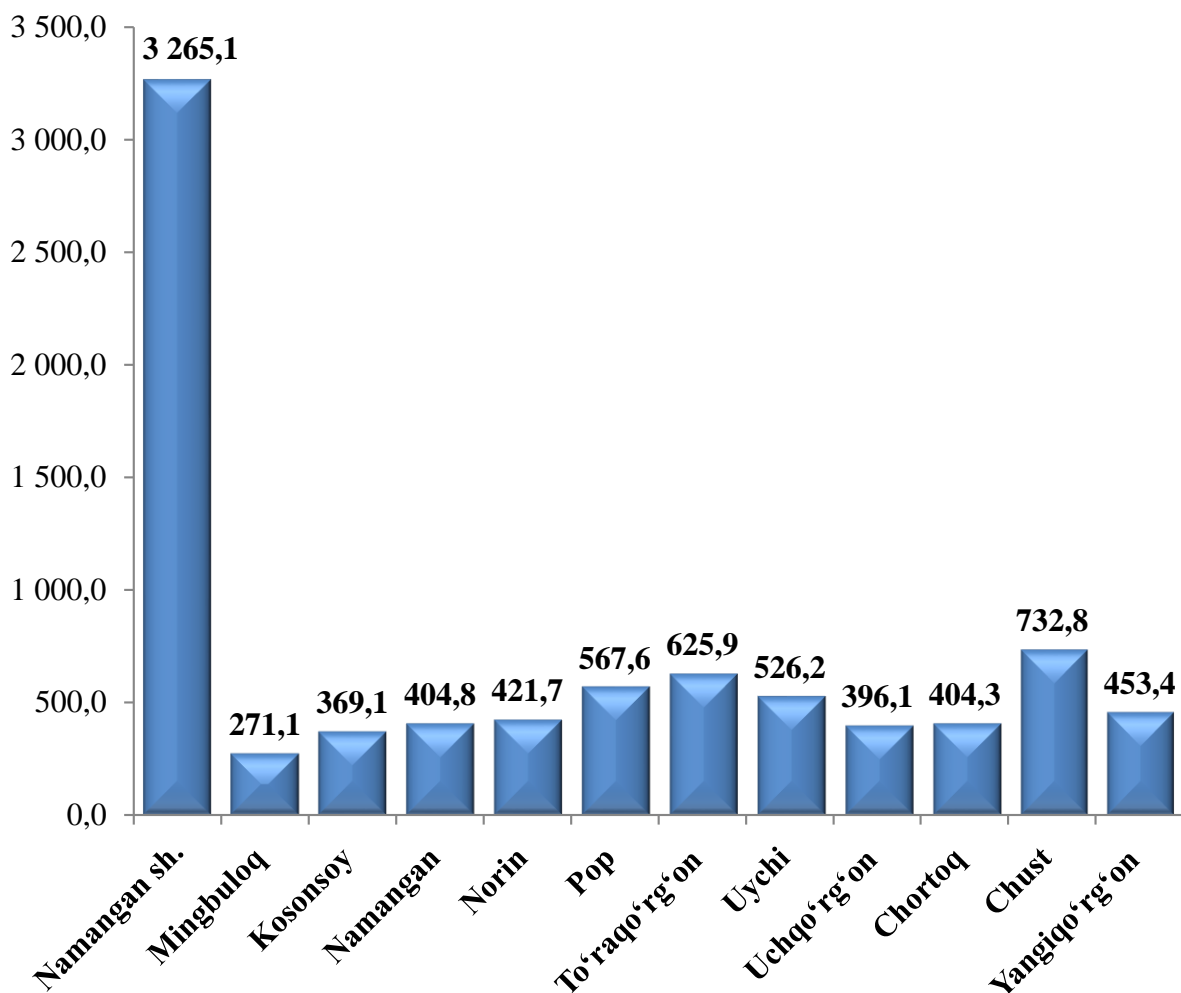


VIII. ISTE'MOL BOZORI

Savdo korxonalarining chakana savdo aylanmasi hajmi 2023- yil yanvar-iyun oylarida 8 438,2 mlrd. so'mni tashkil qilib, o'tgan yilning mos davriga nisbatan 106,6 % ni tashkil etdi.

Hududlar kesimida chakana savdo tovar aylanmasi hajmi
(mlrd. so'm)



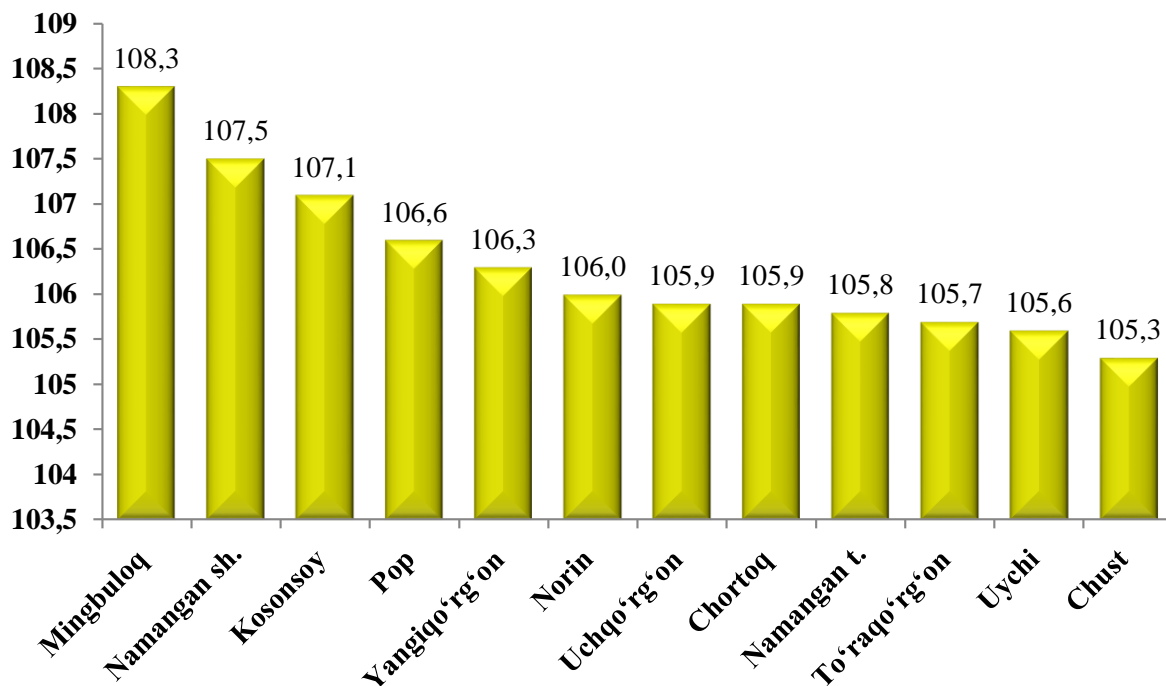
Viloyatda eng yuqori hajm bajargan tumanlar Namangan shahar 3 265,1 mlrd so'm, Chust tuman 732,8 mlrd, To'raqo'rg'on tuman 625,9 mlrd so'm, Pop tuman 567,6 mlrd so'm, Uychi tuman 526,2 mlrd, Yangiqo'rg'on tuman 453,4 mlrd so'mni tashkil etgan.

Hududlar kesimida chakana savdo hajmi
(2023- yil yanvar- iyun)

	Jami			Aholi jon boshiga	
	mlrd. so‘m	2022- yil yanvar- iyun oylariga nisbatan, % da	jami chakana savdo hajmiga nisbatan, % da	ming so‘m	2022- yil yanvar- iyun oylariga nisbatan, % da
Viloyat jami	8 438,2	106,6	100,0	2 800,7	104,2
Namangan sh.	3 265,10	107,5	38,7	4 783,40	104,7
Mingbuloq	271,1	108,3	3,2	2 012,60	106,0
Kosonsoy	369,1	107,1	4,4	1 649,20	104,7
Namangan t.	404,8	105,8	4,8	2 139,40	103,3
Norin	421,7	106,0	5,0	2 434,90	104
Pop	567,6	106,6	6,7	2 443,40	104,6
To‘raqo‘rg‘on	625,9	105,7	7,4	2 599,40	103,2
Uychi	526,2	105,6	6,2	2 305,10	103,2
Uchqo‘rg‘on	396,1	105,9	4,7	2 170,70	103,8
Chortoq	404,3	105,9	4,8	1 914,40	103,7
Chust	732,8	105,3	8,7	2 607,80	103,3
Yangiqo‘rg‘on	453,4	106,3	5,4	1 943,30	103,8

Hududlar kesimida chakana savdo tovar aylanmasi o'sish sur'ati

(% da)



Shu jumladan, yirik korxonalarining tovar aylanmasi 504,6 mlrd. so'mni (o'sish sur'ati 106,6 %), kichik biznes va xususiy tadbirkorlik subyektlarining tovar aylanmasi 7 933,7 mlrd. so'mni (o'sish sur'ati 106,6 %) hamda uyushmagan savdoda tovar aylanmasi 1 296,6 mlrd. so'mni (o'tgan yilning mos davriga nisbatan 4,7 % ga ko'paygan) tashkil etdi.

	mlrd. so'm	2022- yil yanvar-iyun oylariga nisbatan, % da	Umumiy hajmga nisbatan, % da
--	------------	---	------------------------------

Chakana tovar aylanmasi	8 438,2	106,6	100,0
--------------------------------	----------------	--------------	--------------

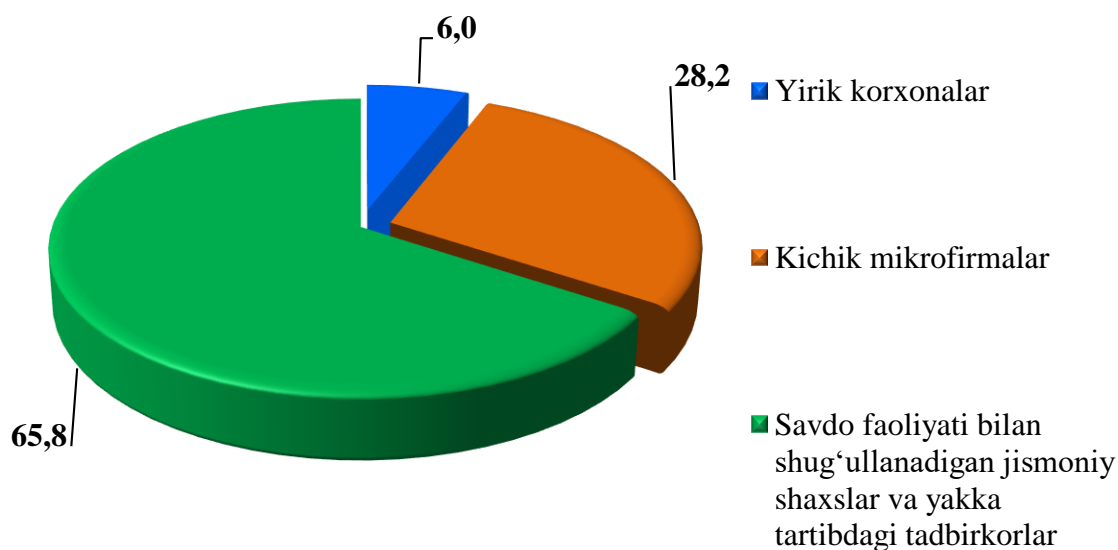
shu jumladan:

Yirik savdo korxonalari	504,6	106,6	6,0
Kichik korxonalar va mikrofirmalar	2378,6	100,0	28,2
Yakka tartibdagi tadbirkorlik	5 555,0	109,7	65,8

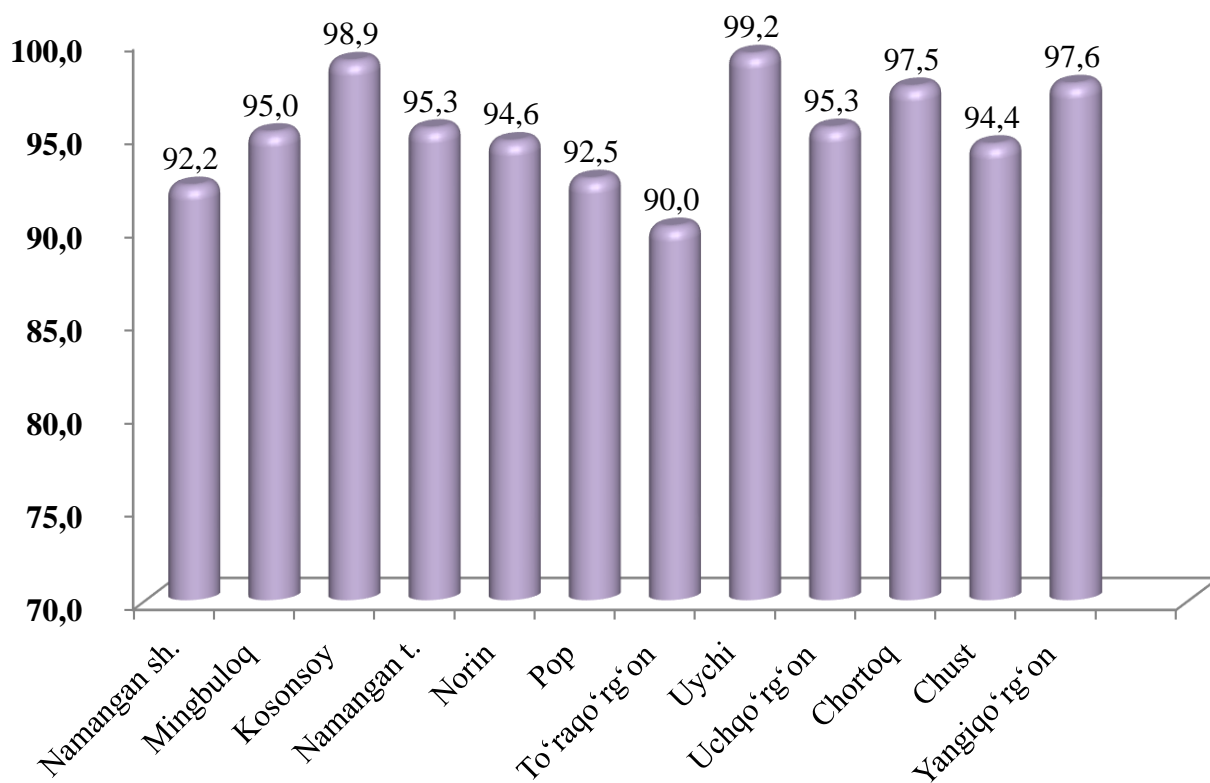
**Kichik biznes va xususiy tadbirkorlik subyektlari hamda yirik
korxonalarining chakana savdo tovar aylanmasidagi hajmi**
(2023- yil yanvar- iyun)

	Yirik korxonalar (mlrd. so‘m)	2022- yilning mos davrga nisbatan, % da	Kichik biznes va xususiy tadbirkorlik subyektlari (mlrd. so‘m)	2022- yilning mos davrga nisbatan, % da
Viloyat jami				
Namangan sh.				
Mingbuloq				
Kosonsoy				
Namangan				
Norin				
Pop				
To‘raqo‘rg‘on				
Uychi				
Uchqo‘rg‘on				
Chortoq				
Chust				
Yangiqo‘rg‘on				

Chakana savdo tovar aylanmasi tarkibi, % da (2023- yil yanvar- iyun)



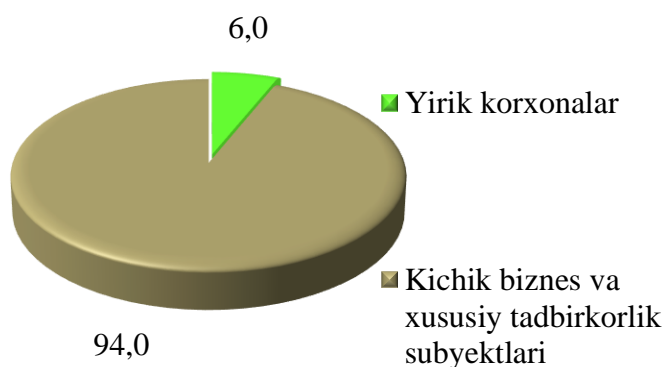
Hududlarda kichik biznes va xususiy tadbirkorlik subyektlarining viloyatda chakana savdo tovar aylanmasidagi ulushi, (2023- yil yanvar- iyun oylari, % da)



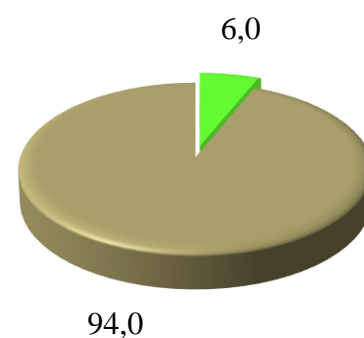
Jami chakana savdo aylanmasidagi yirik korxonalar ulushi 6,0 % ni, kichik korxonalar va mikrofirmalar 28,2 % ni, savdo faoliyati bilan shug'ullanuvchi jimoniy shaxslar va yakka tartibdagi tadbirkorlar 65,8 % ni tashkil etdi.

Chakana savdo aylanmasi tarkibi
(umumiy xajmga nisbatan, foizda)
(2023- yil yanvar- iyun)

2022- yil
(yanvar-iyun)



2023- yil
(yanvar-iyun)



Umumiy ovqatlanish sohasining tovar aylanmasi 193,1 mlrd. so'mni tashkil etgan bo'lib, 2022- yilning yanvar- iyun oylariga nisbatan 104,8 % ni tashkil etgan.

Chakana savdo (umumovqatlanish faoliyatini qo'shgan holda) aholi jon boshiga nisbatan 4,2 % ga ko'paygan va 2800,7 ming so'mni tashkil etdi. 2023- yilning yanvar- iyun oylarida chakana savdo tovar aylanmasi 8 438,2 mlrd. so'mni yoki 2022- yilning mos davriga nisbatan 106,6 % ni tashkil qildi. Yirik korxonalarning chakana savdo tovar aylanmasi 504,6 mlrd. so'mni va umumiy chakana savdo tovar aylanmasidagi 6,0 % ni tashkil qildi.

Kichik korxonalar va mikrofirmalarning chakana savdo tovar aylanmasi 2378,6 mlrd. so'mni yoki o'tgan- yilning mos davriga nisbatan 100,0 % ni tashkil etdi. Umumiy chakana savdo tovar aylanmasidagi ulushi esa 28,2 % ni tashkil qildi.

Umumiy tovar aylanmasi hajmida 5 555,0 mlrd. so'm yakka tartibdagi tadbirkorlar hisobiga to'g'ri keldi va o'sish sur'ati 2022- yilning mos davriga nisbatan 109,7 % ni tashkil etdi. Jami chakana savdo tovar aylanmasi hajmida ushbu sektor ulushi 65,8 % ni tashkil etgan.

Hududlar kesimida ulgurji savdo hajmi
(2023- yil yanvar- iyun)

	Jami (mlrd. so‘m)	2022- yilning mos davrga nisbatan, % da	Yirik korxonalar (mlrd. so‘m)	2022- yilning mos davrga nisbatan, % da	Kichik biznes va xususiy tadbir-korlik subyektlari (mlrd. so‘m)	2022- yilning mos davrga nisbatan, % da
Viloyat jami						
Namangan sh.						
Mingbuloq		2				
Kosonsoy						
Namangan						
Norin						
Pop						
To‘raqo‘rg‘on						
Uychi						
Uchqo‘rg‘on						
Chortoq						
Chust						
Yangiqo‘rg‘on						

**Hududlar kesimida ulgurji savdo tovar aylanmasining
o‘tgan yilga nisbatan o‘zgarish suratlari (% da)**

