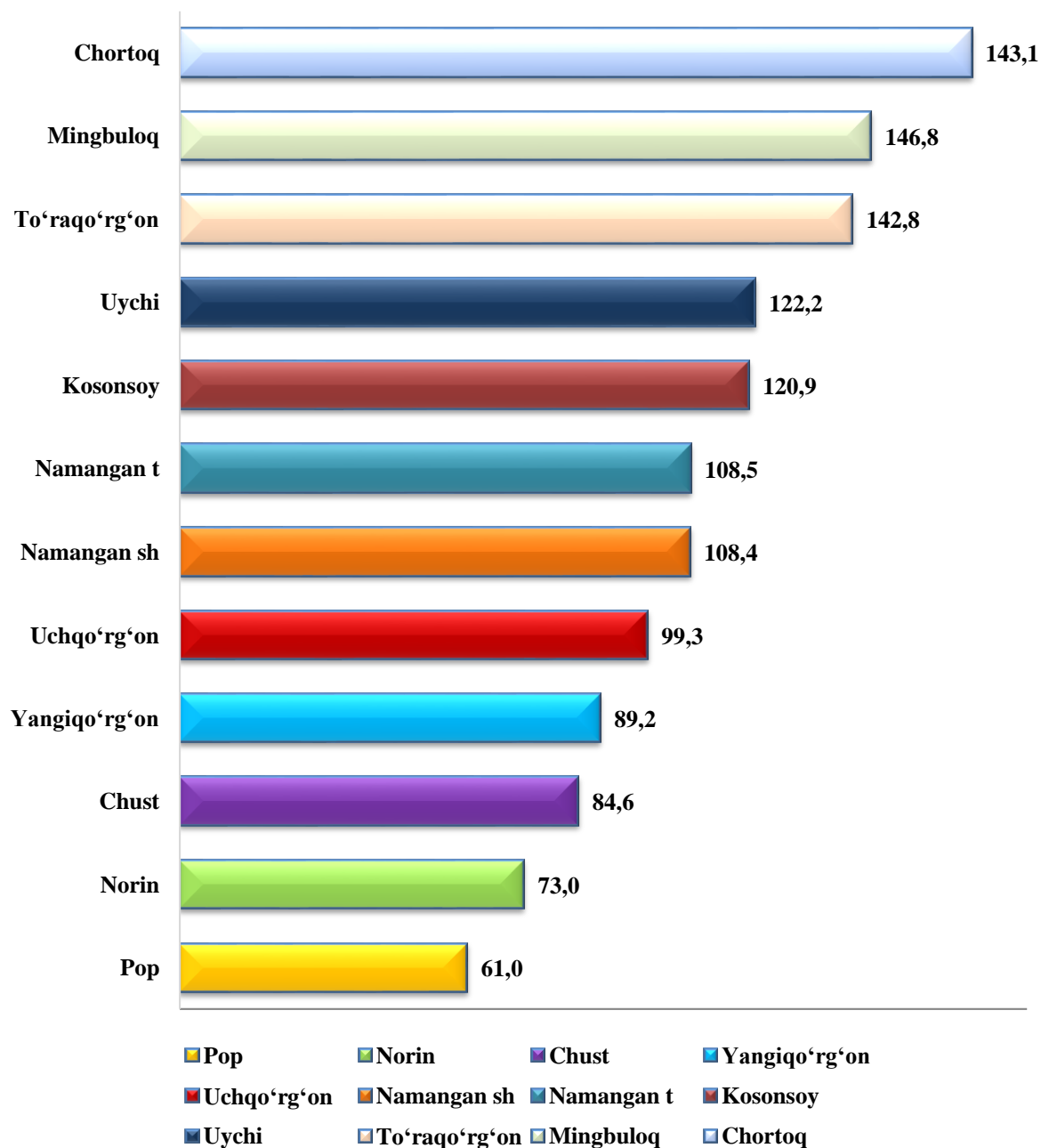


IV. INVESTITSIYALAR VA QURILISH

2023 yil yanvar-iyun oylari davomida viloyatga asosiy kapitalga kiritilgan investitsiyalarning umumiy hajmi milliy valyutada 7909,0 mlrd. so‘mni yoki 2022 yilning mos davriga nisbatan o‘shirish sur‘ati 107,5 % ni tashkil etdi.

2023 yil yanvar-iyun oylarida asosiy kapitalga
investitsiyalarning o‘shirish sur‘atlari, % da



Hududlar kesimida kiritilgan investitsiyalar hajmi

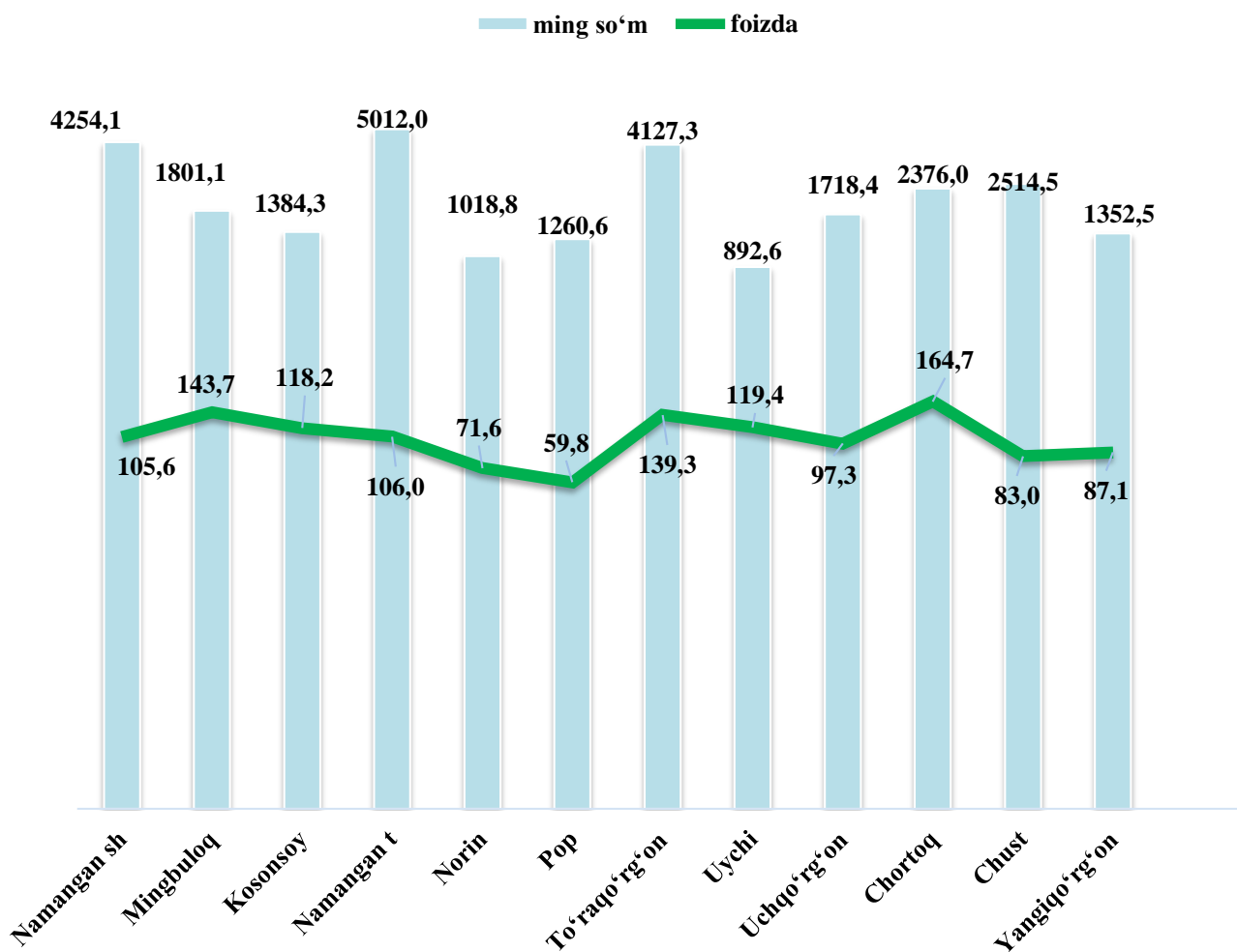
(2023 yil yanvar-iyun)

	<i>Investitsiya hajmi</i>		<i>Aholi jon boshi, (ming. co'm)</i>
	<i>Mrd.so'm</i>	<i>2022 yil yanvar-iyun oylariga nisbatan o'sish sur'ati, % da</i>	
Viloyat jami	7909,0	107,5	2 625,1
Namangan sh.	2903,9	108,4	4 254,1
Mingbuloq	242,6	146,8	1 801,1
Kosonsoy	309,8	120,9	1 384,3
Namangan t.	948,3	108,5	5 012,0
Norin	176,4	73,0	1 018,8
Pop	292,8	61,0	1 260,6
To'raqo'rg'on	993,9	142,8	4 127,3
Uychi	203,8	122,2	892,6
Uchqo'rg'on	313,6	99,3	1 718,4
Chortoq	501,8	168,2	2 376,0
Chust	706,6	84,6	2 514,5
Yangiqo'rg'on	315,5	89,2	1 352,5

2023 yil yanvar-iyun oylarida jami asosiy kapitalga kiritilgan investitsiyalarning katta qismi, ya'ni 49,3 % ni viloyatning ikkita hududida, jumladan, To'raqo'rg'on tumanida – 12,6 %, Namangan shahrida esa – 36,7 % o'zlashtirildi.

Qator hududlarda asosiy kapitalga kiritilgan investitsiyalarning yuqori o'sish sur'atlari kuzatildi, jumladan Chortoq tumanida – 168,2 % (501,8 mlrd.so'm), Mingbuloq tumanida – 146,8 % ga (242,6 mlrd. so'm).

2023 yil yanvar-iyun oylarida aholi jon boshiga asosiy kapitalga investitsiyalar

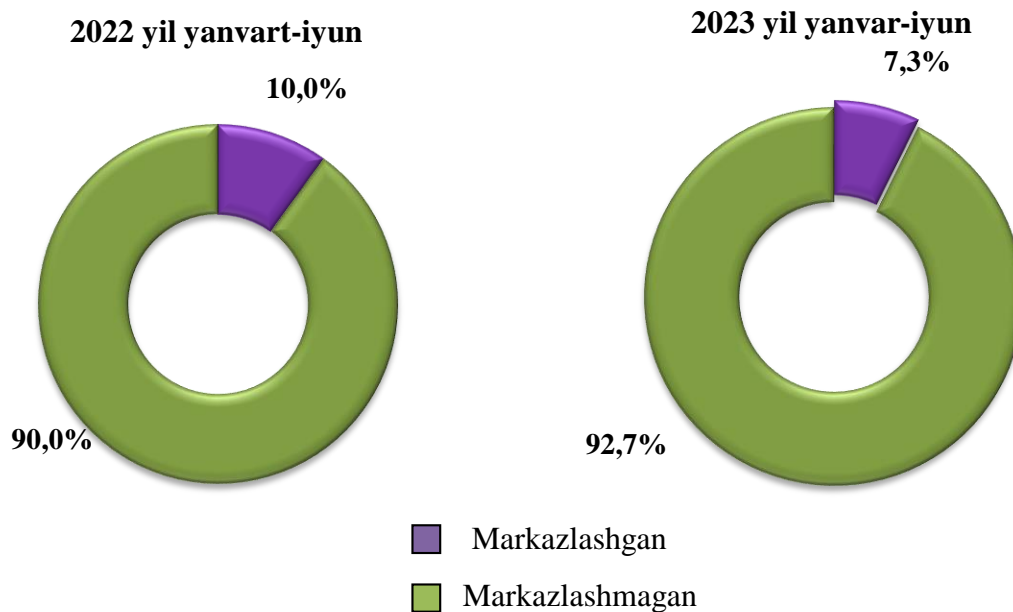


2023 yil yanvar-iyun oylarida aholi jon boshiga hisoblangan asosiy kapitalga investitsiyalar hajmi bo'yicha yuqori ko'rsatkichlar Namangan shahri – 4254,1 ming so'm (yoki 2022 yilga nisbatan 105,6 %), To'raqo'rg'on tumanida – 4127,3 ming so'm (139,3%) qayd etildi.

2023 yilning yanvar-iyun oylarida asosiy kapitalga investitsiyalarning
moliyalashtirish manbaalari bo'yicha taqsimlanishi

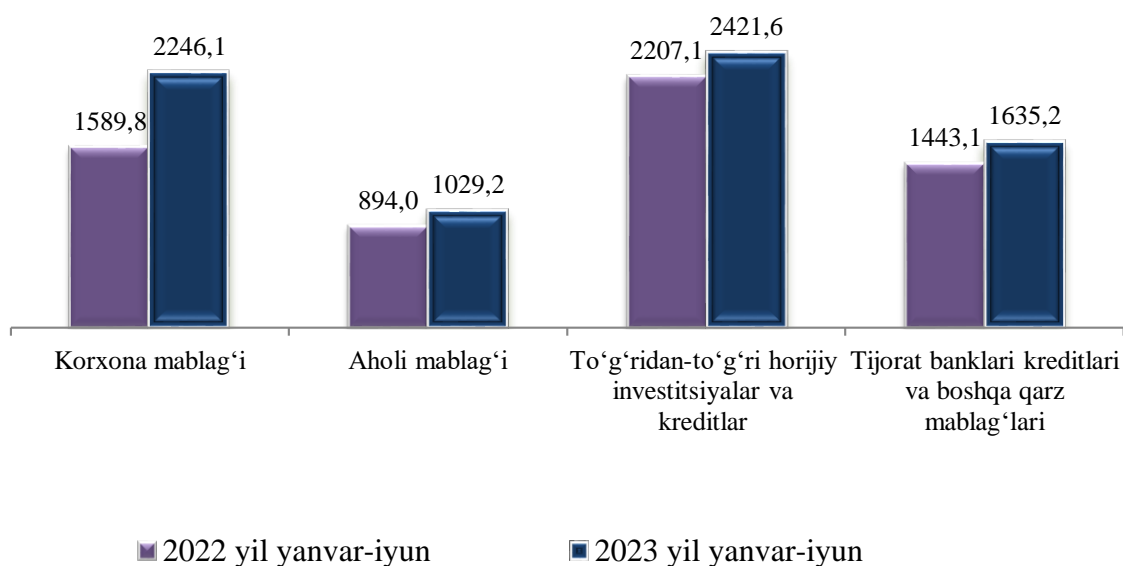
	mlrd. so'm	O'sish sur'ati, % da	Jamiga nisbatan, % da
Asosiy kapitalga kiritilgan investitsiyalar	7909,0	107,5	100,0
<i>shu jumladan</i>			
Markazlashgan investitsiyalar	576,9	79,1	7,3
budjet mablag'lari	282,9	62,3	3,6
hukumat kafolati ostida chet el investitsiyalar va kreditlari	251,7	144,3	3,2
Tiklanish taraqqiyot fondi	-	-	-
Suv ta'minoti	42,3	42,1	0,5
Markazlashmagan investitsiyalar	7332,1	110,6	92,7
korxonalarining mablag'lari, maxalliy budjet va xomiy rezident mablag'lari	2246,1	131,4	28,4
aholi mablag'lari	1029,2	103,4	13,0
to'g'ridan-to'g'ri va boshqa xorijiy investitsiya hamda kreditlar	2421,6	102,1	30,6
tijorat bank kreditlari va boshqa qarz mablag'lari	1635,2	105,4	20,7

Markazlashgan va markazlashmagan investitsiyalarning jami asosiy kapitalga investitsiyalar hajmidagi ulushi, % da



Markazlashmagan moliyalashtirish manbalari hisobidan 2022 yilga nisbatan 110,6 % yoki 7332,1 mlrd. so‘m (jami investitsiyalar hajmining 92,7 % ulushiga teng) asosiy kapitalga investitsiyalar o‘zlashtirildi, mos ravishda, markazlashgan moliyalashtirish manbalari hisobidan 576,9 mlrd. so‘m yoki 7,3 % ni tashkil etdi.

Asosiy kapitalga kiritilgan investitsiyalarning markazlashmagan moliyalashtirish manbalari (mlrd so‘m)



Asosiy kapitalga kiritilgan investitsiyalarning moliyalashtirish manbalari bo'yicha tarkibi

(2023 yil yanvar-iyun oylarida)

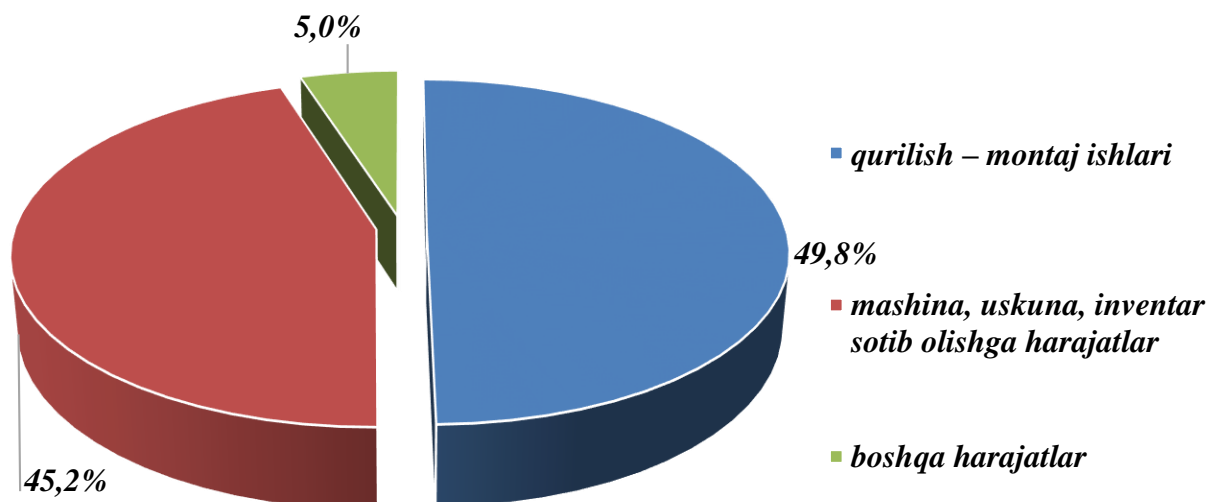
	Jami investitsiyalar mlrd. so'm	Shu jumladan moliyalashtirish manbalari bo'yicha (mlrd.so'm)						
		Respublika budjeti	Korxonalar (mahalliy budjet)	Aholi mablag'i	Bank kreditlari va boshqa qarz mablag'lari	Chet el investitsiya- lari va kreditlari	Suv ta'minoti va kanalizatsiya tizimlarini rivojlantirish	Xukumat kafolati ostida kiritilgan
Viloyat jami	7909,0	282,9	2246,1	1029,2	1635,2	2421,6	42,3	251,7
Namangan sh.	2903,9	55,3	689,3	136,5	939,0	1014,1	6,9	62,8
Mingbuloq	242,6	22,9	86,7	45,2	7,2	46,6	0,0	34,0
Kosonsoy	309,8	14,4	88,0	131,2	21,4	54,2	0,6	0,0
Namangan t.	948,3	38,6	59,4	69,9	473,4	203,7	0,0	103,3
Norin	176,4	12,9	17,1	76,8	0,0	68,3	1,3	0,0
Pop	292,8	21,2	113,0	55,4	11,3	82,7	9,2	0,0
To'raqo'rg'on	993,9	21,8	513,5	77,2	28,4	337,2	1,1	14,7
Uychi	203,8	11,4	65,3	64,3	2,5	57,2	3,1	0,0
Uchqo'rg'on	313,6	22,3	121,0	104,9	38,3	26,2	0,9	0,0
Chortoq	501,8	10,3	325,6	77,7	33,6	25,1	0,5	29,0
Chust	706,6	30,8	66,4	102,3	70,8	413,5	14,9	7,9
Yangiqo'rg'on	315,5	21,0	100,8	87,8	9,3	92,8	3,8	0,0

**Asosiy kapitalga investitsiyalarning mulkchilik
shakllari bo'yicha texnologik tarkibi**
(2023 yil yanvar-iyun)

	<i>jami</i>	<i>Davlat</i>	<i>Nodavlat</i>
Jami, mlrd. so'm	7909,0	476,3	7432,7
<i>shu jumladan:</i>			
Qurilish-montaj ishlari	3938,6	311,3	3627,3
Mashina, uskuna va inventar	3571,6	113,9	3457,7
Boshqa harajatlar	398,8	51,1	347,7

Asosiy kapitalga kiritilgan investitsiyalarning texnologik tarkibida: viloyat bo'yicha qurilish – montaj ishlarining ulushi – 49,8 % ni, mashina, uskuna, inventar sotib olishga xarajatlar – 45,2 % ni hamda boshqa xarajatlar ulushi – 5,0 % ni tashkil etdi.

Asosiy kapitalga kiritilgan investitsiyalarning texnologik tarkibi ulushi
(2023-yil yanvar-iyun oylarida, % da)



Asosiy kapitalga kiritilgan investitsiyalarning
tehnologik tarkibi

(2023 yanvar-iyun oylari, mlrd.so'mda)

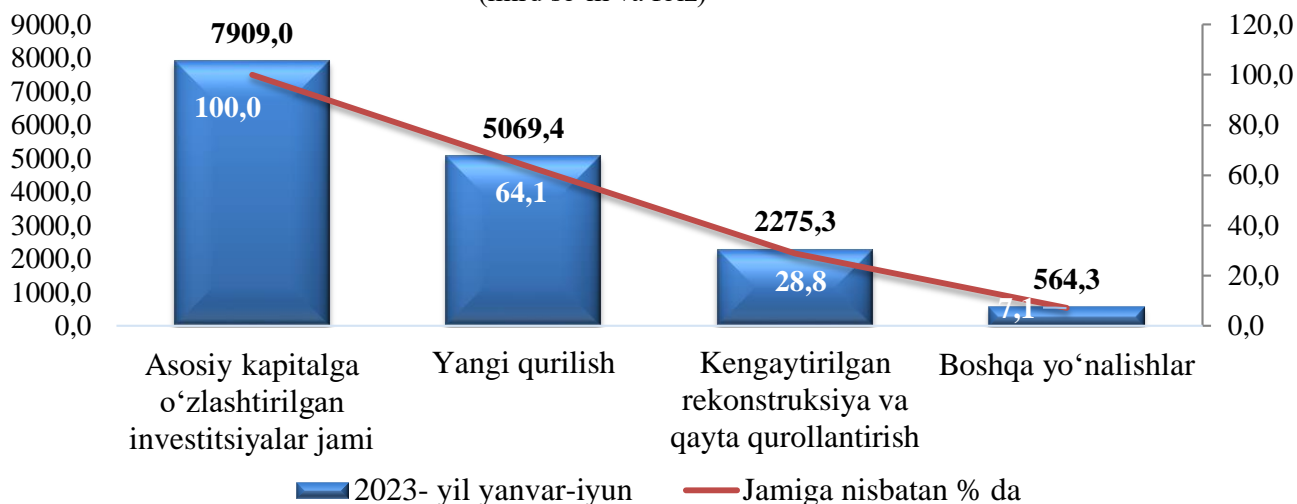
Shahar va tumanlar	Jami	shu jumladan		
		Qurilish montaj ishlari	Asbob- uskunalar va jihozlar	Boshqa kapital ishlar va sarflar
Viloyat bo'yicha:	7909,0	3938,7	3571,6	398,7
Namangan sh.	2903,9	1066,2	1731,8	105,9
Mingbuloq	242,6	106,9	81,4	54,3
Kosonsoy	309,8	201,2	96,8	11,8
Namangan t.	948,3	661,4	276,5	10,4
Norin	176,4	92,8	70	13,6
Pop	292,8	184,1	92,7	16
To'raqo'rg'on	993,9	591,1	376,9	25,9
Uychi	203,8	107,3	85,9	10,6
Uchqo'rg'on	313,6	184,5	108,9	20,2
Chortoq	501,8	387,6	23,4	90,8
Chust	706,6	176,2	512,7	17,7
Yangiqo'rg'on	315,5	179,4	114,6	21,5

Asosiy kapitalga kiritilgan investitsiyalarning takror
ishlab chiqarish tarkibi

(2023 yanvar-iyun oylari, mlrd.so'mda)

Shahar va tumanlar	Jami investitsiyalar	shu jumladan:		
		Yangi qurilish	Kengaytirish, rekonstruksiya, modernizatsiya qilish va texnik qayta quollantirish	Boshqa harajatlar
Viloyat bo'yicha:	7909,0	5069,4	2275,3	564,3
Namangan sh.	2903,9	1785,7	911,5	206,7
Mingbuloq	242,6	111,4	101,9	29,3
Kosonsoy	309,8	181,1	106,9	21,8
Namangan t.	948,3	753,9	124,4	70,0
Norin	176,4	147,1	18,9	10,4
Pop	292,8	130,8	147,1	14,9
To'raqo'rg'on	993,9	574,9	385,3	33,7
Uychi	203,8	142,2	32,4	29,2
Uchqo'rg'on	313,6	189,9	98,6	25,1
Chortoq	501,8	394,5	58,0	49,3
Chust	706,6	418,1	254,5	34,0
Yangiqo'rg'on	315,5	239,8	35,8	39,9

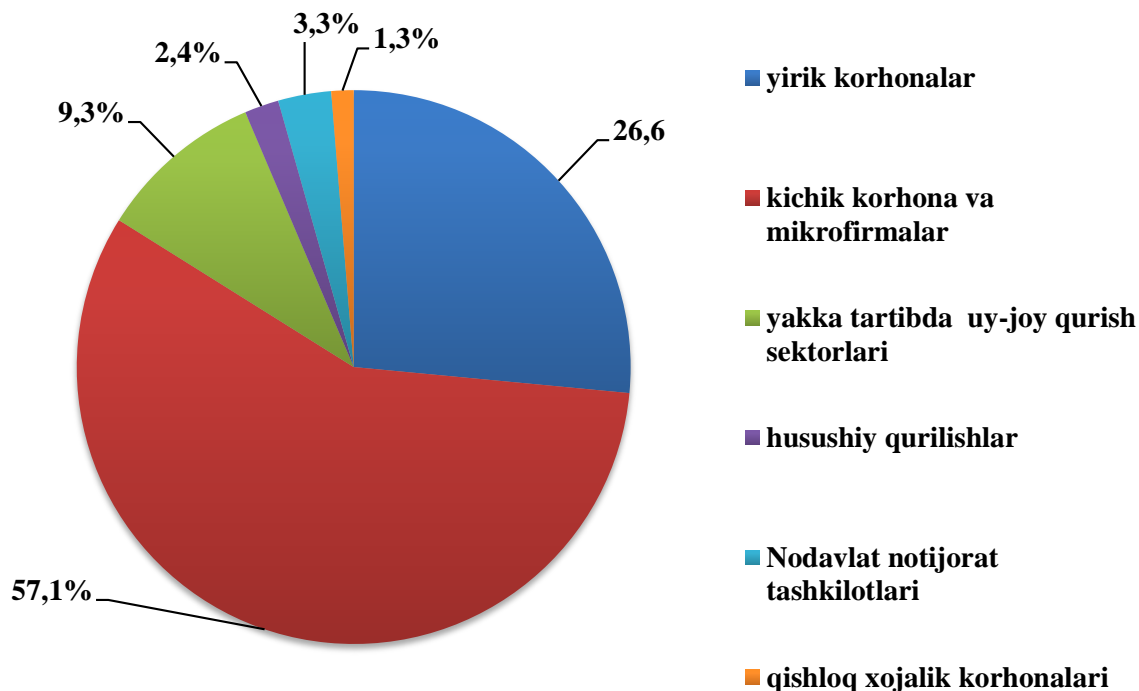
Asosiy kapitalga kiritilgan investitsiyalar hajmi va ulushi
(mlrd so‘m va foiz)



Iqtisodiy faoliyat turlari bo‘yicha o‘zlashtirilgan
asosiy kapitalga investitsiyalar

	Mrd. so‘m	jamiga nisbatan, % da
Asosiy kapitalga investitsiyalar - jami	7909,0	100,0
<i>Shu jumladan iqtisodiy faoliyat turlari bo‘yicha:</i>		
Qishloq ho‘jaligi	462,8	5,9
Tog‘-kon sanoat va ochiq konlarni ishlash	145,9	1,8
Ishlab chiqaradigan sanoat	3668,4	46,4
Elekt gaz bug‘ bilan taminlash va havoni kanditsiyalash	69,3	0,9
Suv bilan taminlash	432,2	5,5
Qurilish	510,9	6,4
Ulgurji va chakana savdo	465,1	5,9
Tashish va saqlash	324,6	4,1
Yashash va ovqatlanish	46,0	0,6
Axborot va aloqa	24,4	0,3
Moliya va sug‘urta	12,3	0,1
Ko‘chmas mulk bilan operatsiyalar	29,3	0,4
Ilmiy va texnik faoliyat	85,7	1,1
Davlat boshqaruvi va mudofa	152,5	1,9
Talim	142,7	1,8
Sog‘liqni saqlash	294,6	3,7
Ijod sanat va ko‘ngil ochish sohasidagi faoliyat	10,1	0,1
Turar Joy qurilishiga investitsiyalar	795,7	10,1
Boshqalar	236,5	3,0

Namangan viloyatida 2023 yil yanvar-iyun oylarida asosiy kapitalga kiritilgan investitsiyalarni sektorlar bo'yicha ulushi (foizda)



Asosiy kapitalda chet el investitsiyalari va kreditlari (2023 yil yanvar-iyun oylari mlrd.so'mda)

	Jami xorijiy investitsiyalar va kredit-lar mlrd.so'm	shundan:		To'g'ridan-to'g'ri investitsiyalar va kredit-lar	shundan:	
		Investitsiya	kredit		Investitsiya	kredit
Viloyat jami	2673,3	717,5	1955,8	2382,0	678,0	1704,0
Namangan sh.	1076,9	233,0	843,9	974,5	193,4	781,1
Mingbuloq	80,7	0,0	80,7	46,6	0,0	46,6
Kosonsoy	54,2	13,9	40,3	54,2	13,9	40,3
Namangan t.	307,0	0,0	307,0	203,7	0,0	203,7
Norin	68,3	68,3	0,0	68,3	68,3	0,0
Pop	82,7	57,9	24,8	82,7	57,9	24,8

	Jami xorijiy investitsiyalar va kredit-lar mlrd.so'm	shundan:		To'g'ridan-to'g'ri investitsiyalar va kredit-lar	shundan:	
		Investitsiya	kredit		Investitsiya	kredit
To'raqo'rg'on	351,9	38,7	313,2	337,2	38,7	298,5
Uychi	57,2	11,4	45,8	57,2	11,4	45,8
Uchqo'rg'on	26,2	0,0	26,2	26,2	0,0	26,2
Chortoq	54,0	0,0	54,0	25,1	0,0	25,1
Chust	421,4	259,7	161,7	413,5	259,7	153,8
Yangiqo'rg'on	92,8	34,6	58,2	92,8	34,6	58,2

Viloyatda to'g'ridan-to'g'ri xorijiy investitsiyalar ishtirokida bir qancha investitsiya loyihalari amalga oshirildi.

Ijtimoiy soha ob'ektlarining qurilishi

2023 yil yanvar-iyun oylarida umumiy maydoni 544,9 ming kv.m. bo'lgan 3615 ta xonadon, shu jumladan qishloq joylarida 351,9 ming kv.m 2331 ta uy-joy foydalanishga topshirildi.

Yangi qurilish va rekonstruksiya hisobiga turar joylar va ijtimoiy ob'ektlarni ishga tushirish (2023 yil yanvar-iyun)

	Ishga tushirildi	
	jami	jumladan qishloq joylarda

Turar joylar umumiy maydoni, ming kv.m.	544,9	351,9
<i>ulardan:</i>		
yakka tartibdagi turar joylar	544,9	351,9
namunaviy loyihalar asosida shahar va qishloqlarda qurilgan yakka tartibdagi turar joylar	-	-
Kasalxonalar, yotoq	-	-
Poliklinikalar (QVP larni qo'shgan holda), qatnov	100	50
Umumta'lim va ixtisoslashtirilgan maktablar, (o'quvchi o'rni)	300	-
Suv tarmog'i, km	-	-
Gaz tarmog'i, km	-	-

2023 yilning yanvar-iyun ishga tushirilgan turar joylar

	Ishga tushirildi, jami		Ulardan: yakka tartibdagi turar joylar
	ming kv.m	Jamiga nisbatan % da	ming kv.m

Viloyat jami	544,9	100,0	544,9
Namangan sh.	45,6	8,4	45,6
Mingbuloq	26,3	4,8	26,3
Kosonsoy	80,8	14,8	80,8
Namangan t.	42,6	7,8	42,6
Norin	44,0	8,1	44,0
Pop	28,3	5,2	28,3
To'raqo'rg'on	31,5	5,8	31,5
Uychi	37,7	6,9	37,7
Uchqo'rg'on	62,4	11,5	62,4
Chortoq	47,3	8,7	47,3
Chust	50,4	9,2	50,4
Yangiqo'rg'on	48,0	8,8	48,0

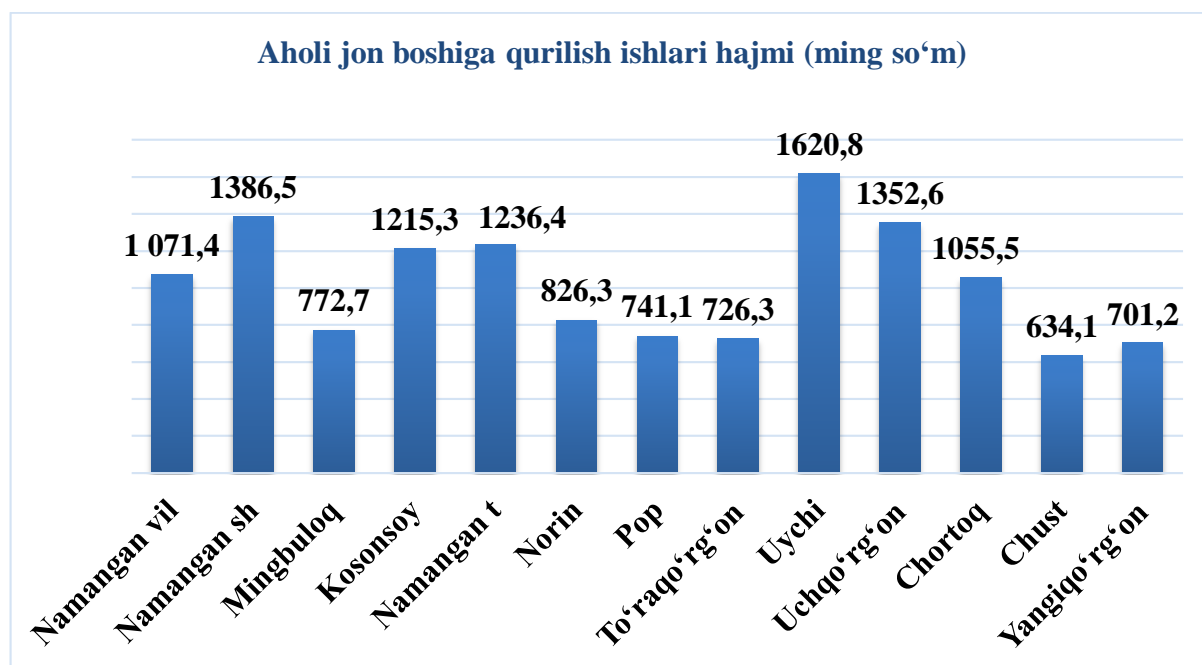
Hududlar kesimida qurilish ishlari

Hududlar kesimida qurilish ishlari hajmini salmoqli hissasi quyidagi shahar va tumanlarda kuzatildi, Hususan, Namangan shahri 946,4 mlrd.so'm qurilish ishlari bajarilib, o'tgan yilning mos davriga nisbatan 108,3 % ga o'sdi, Uchqo'rg'on tumanida 246,8 mlrd.so'mlik qurilish ishlari bajarilgan bo'lib, o'tgan yilning mos davriga nisbatan 108,0 % ga o'sdi, Kosonsoy tumanida 271,9 mlrd.so'mlik qurilish ishlari bajarilgan bo'lib, o'tgan yilning mos davriga nisbatan 109,0 % ga o'sdi.

Hududlar kesimida qurilish ishlari

	2022 yil yanvar-iyun (mlrd.so‘m)	2023 yil yanvar-iyun (mlrd.so‘m)	O‘tgan yilga nisbatan, (%) da	Jamiga nisbatan ulushi, (%) da
Viloyat jami	2937,2	3228,1	103,0	100,0
Namangan sh.	819,0	946,4	108,3	29,4
Mingbuloq	81,3	104,1	119,9	3,2
Kosonsoy	233,9	272,0	109,0	8,4
Namangan t.	219,1	233,9	100,1	7,2
Norin	121,7	143,1	110,2	4,4
Pop	211,1	172,2	76,4	5,3
To‘raqo‘rg‘on	163,6	174,9	100,1	5,4
Uychi	352,2	370,0	98,4	11,5
Uchqo‘rg‘on	214,2	246,8	108,0	7,6
Chortoq	212,9	222,9	98,1	6,9
Chust	169,2	178,2	98,7	5,5
Yangiqo‘rg‘on	139,0	163,6	110,3	5,2

2023 yil yanvar-iyun oylarida **3228,1** mlrd.so‘mlik qurilish ishlari bajarilib, o‘tgan yilning shu davriga nisbatan o‘shish sur‘ati **103,0** % ni tashkil etdi.



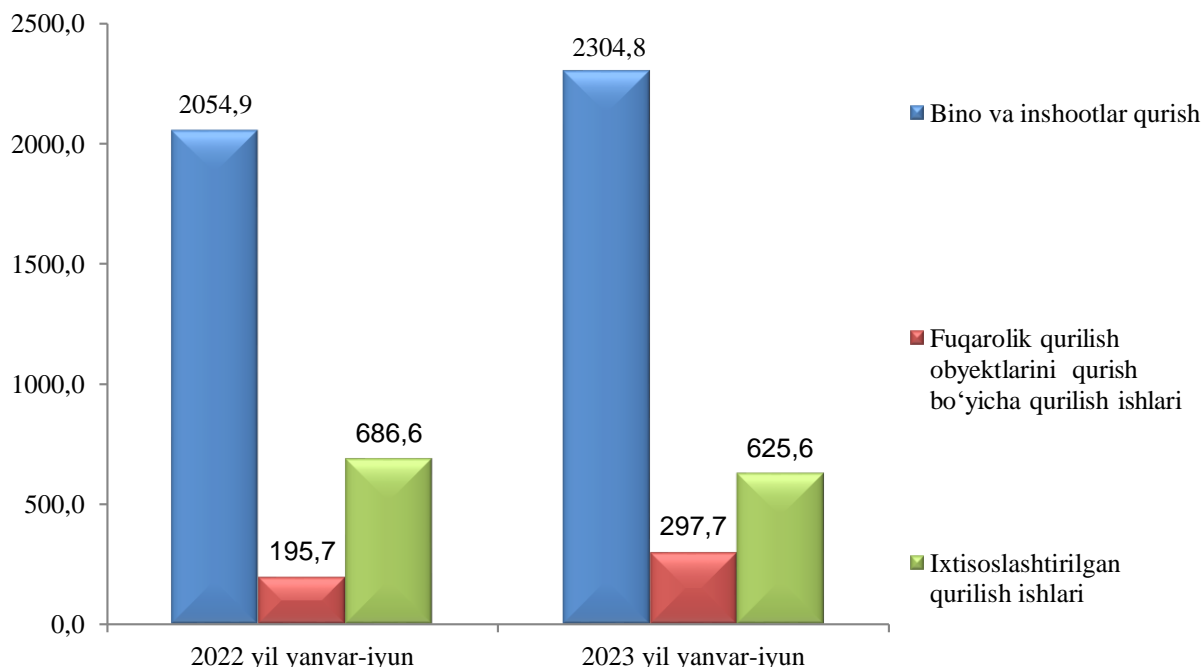
Mulkchilik shakllari bo'yicha qurilish ishlari tarkibi (mlrd.so'm)

	Yanvar-iyun	
	2022 yil yanvar-iyun	2023 yil yanvar-iyun
Qurilish ishlari, mlrd. so'm	2937,2	3228,1
<i>shu jumladan:</i>		
davlat	94,0	105,7
ndavlat	2843,2	3122,4

Nodavlat mulkchilik shaklidagi tashkilotlar tomonidan 3122,4 mlrd. so'mlik qurilish ishlari amalga oshirilib, jami qurilish ishlari hajmidagi ulushi 96,7 % ni tashkil qildi.

Iqtisodiy faoliyat turlari bo'yicha qurilish ishlari hajmi

(2023 yil yanvar-iyun oylarida, mlrd.so'm)



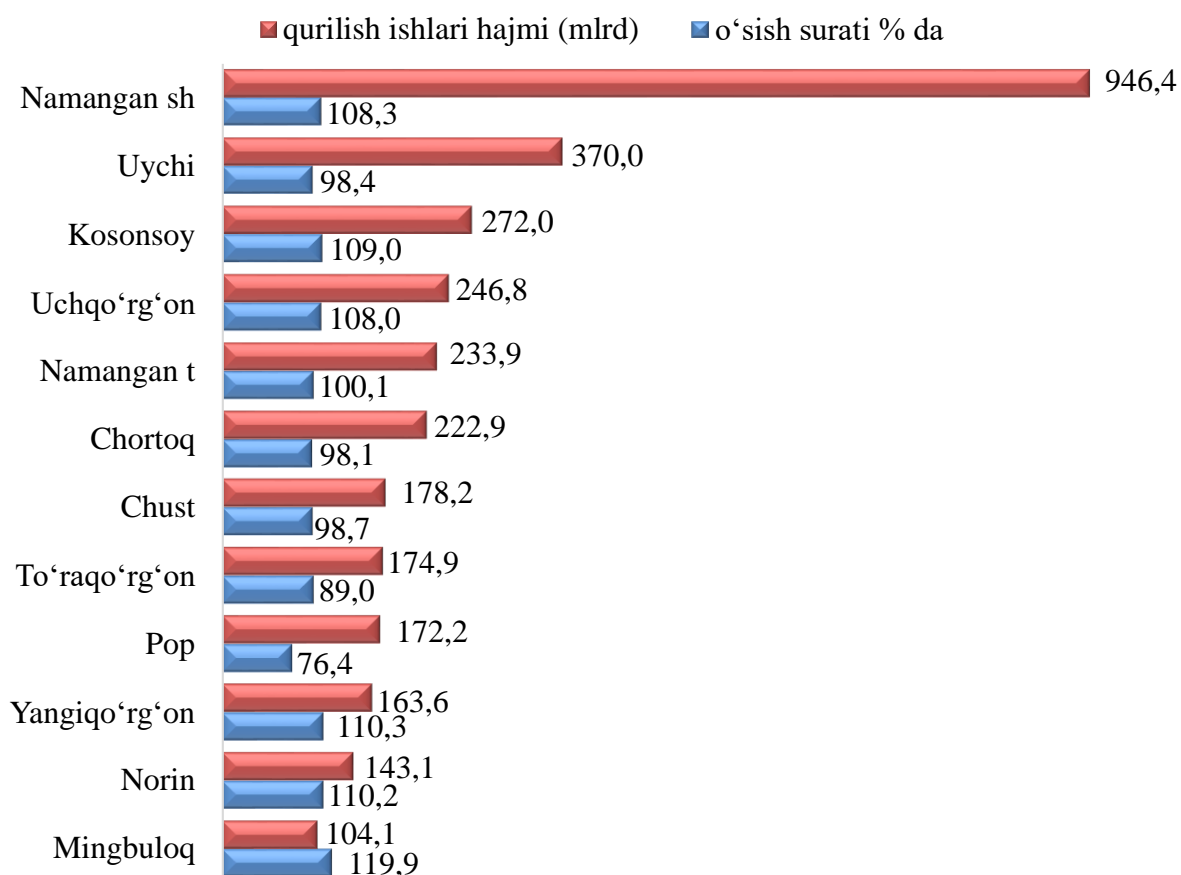
Qurilish ishlari umumiy hajmining 71,4 % binolar va inshootlarni qurish bo'yicha qurilish ishlari, 9,2 %i fuqarolik qurilishi ob'ektlarini qurish bo'yicha qurilish ishlari va 19,4 % ixtisoslashtirilgan qurilish ishlariga to'g'ri keldi. Shu jumladan, umumiy hajmdan 76,8 % yangi qurilish hajmiga to'g'ri keladi.

Namangan viloyatida 2023 yil yanvar-iyun oylarida sektorlar kesimida qurilish
ishlari hajmlari ko'rsatkichlari



Tumanlar kesimida qurilish ishlari hajmi va o'sish sur'ati

(2023 yil yanvar-iyun)



Shahar va tumanlar kesimida qurilish ishlarining katta qismi Namangan shahrida bajarilgan bo‘lib, viloyatda bajarilgan jami qurilish ishlarining 29,4 % ni tashkil etdi, Uychi tumanida 11,5 % ni tashkil etdi.

Viloyatda amalga oshirilgan qurilish ishlari hajmidagi ulushi bo‘yicha past ko‘rsatkichlar: Mingbuloq tumanida bu ko‘rsatkich eng past 3,2 % ni tashkil etdi. Shuningdek, Norin tumanida ushbu ko‘rsatkich 4,4 % ni tashkil etganligini kuzatish mumkin.

Qurilish ishlari mavsumining boshlanishi bilan hududlarda bajariladigan qurilish ishlarining hajmi ortib, ularning viloyatdagi ulushi ham o‘zgarib boradi.

2023 yil yanvar-iyun oylarida qurilish ishlari umumiy hajmida hududlarning ulushi (umumiy hajmga nisbatan % da)

