

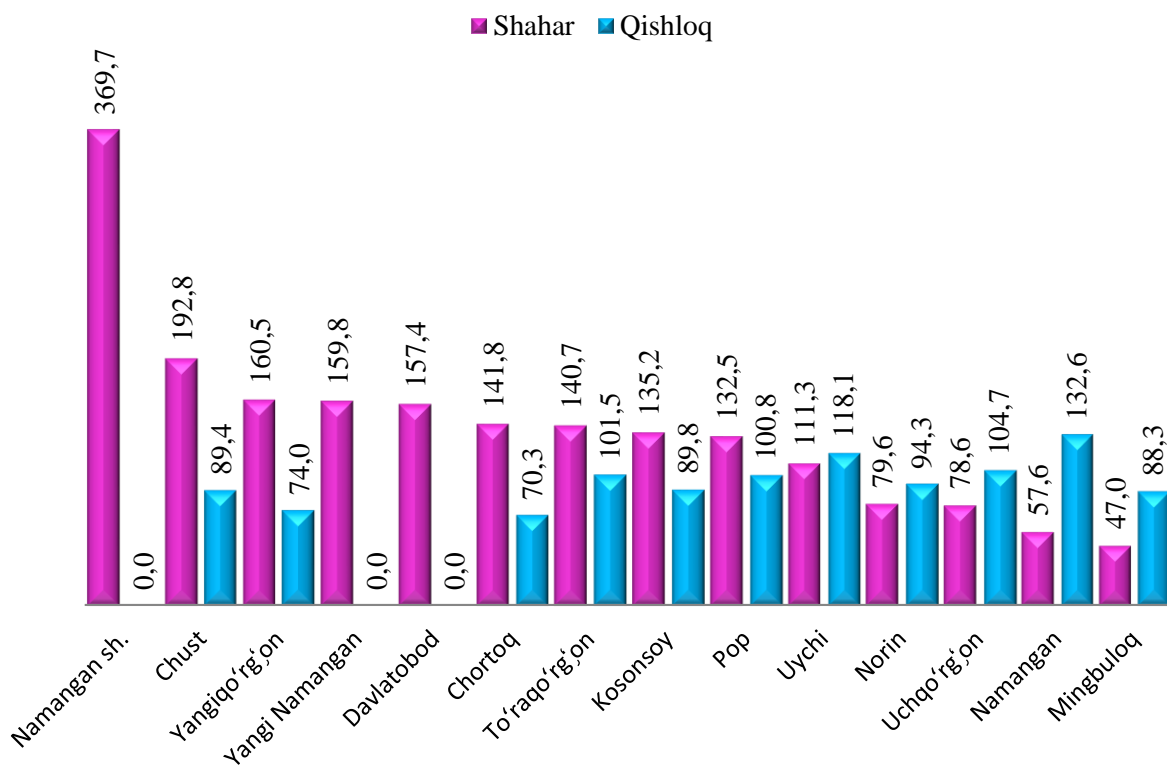
### XIII. DEMOGRAFIK HOLAT VA BANDLIK

Dastlabki ma'lumotlarga ko'ra, 2023- yilning 1- iyul holatiga viloyatda doimiy aholi soni 3 028,3 ming kishini tashkil qildi va yil boshiga nisbatan 30,8 ming kishiga yoki 101,0 % ga ko'paydi. Shundan, 1964,5 ming kishi – shahar joylarida (jami aholi sonining 64,9 %) va 1 063,8 ming kishi – qishloq joylarida (35,1 %) istiqomat qiladi.

**Namangan viloyati hududlari bo'yicha doimiy  
aholi soni to'g'risida ma'lumot  
(2023- yilning 1- iyul holatiga)**

	Doimiy aholi soni, ming kishi		
	jami	shu jumladan:	
		shahar	qishloq
<b>Viloyat jami</b>	<b>3028,3</b>	<b>1964,5</b>	<b>1063,8</b>
<i>shahar:</i>			
Namangan sh.	369,7	369,7	-
Davlatobod	157,4	157,4	-
Yangi Namangan	159,8	159,8	-
<i>tumanlar:</i>			
Mingbuloq	135,3	47,0	88,3
Kosonsoy	225,0	135,2	89,8
Namangan	190,2	57,6	132,6
Norin	173,9	79,6	94,3
Pop	233,3	132,5	100,8
To'raqo'rg'on	242,2	140,7	101,5
Uychi	229,4	111,3	118,1
Uchqo'rg'on	183,3	78,6	104,7
Chortoq	212,1	141,8	70,3
Chust	282,2	192,8	89,4
Yangiqo'rg'on	234,5	160,5	74,0

### Namangan viloyati shahar va qishloqlar bo'yicha aholi soni to'g'risida ma'lumot (2023- yilning 1- iyul holatiga, ming kishi)

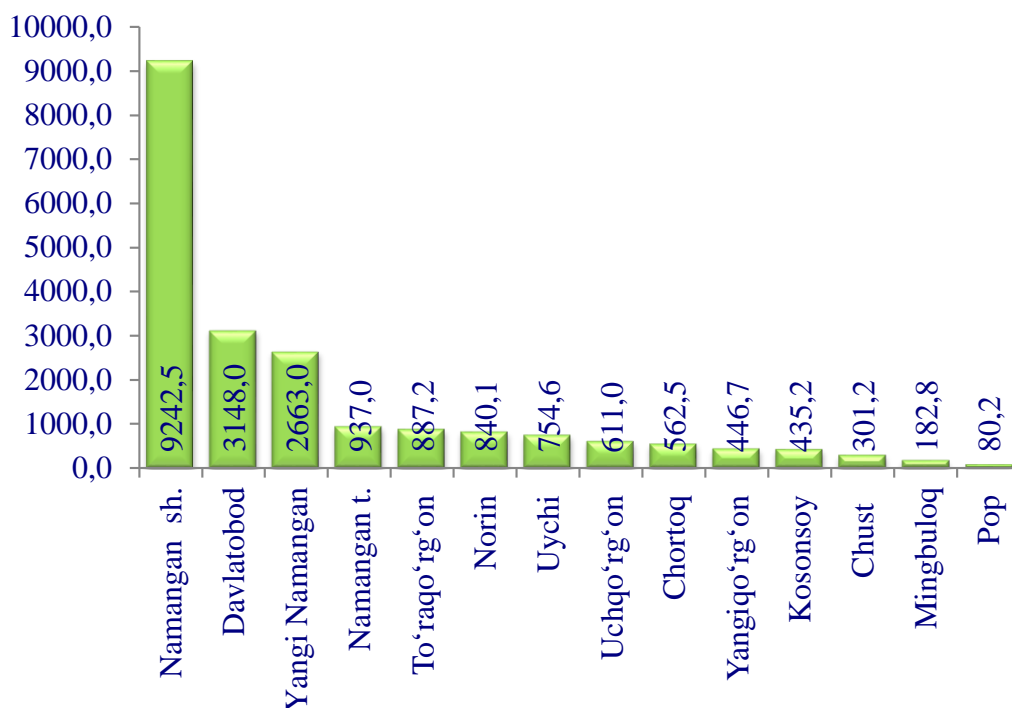


Shuningdek, viloyatdagi jami doimiy aholining 1 539,0 ming tasi erkaklar (jami aholi sonining 50,8 %) va 1 489,3 ming tasi ayollarni (49,2 %) tashkil etadi.

Viloyatning hududiy maydoni 7,444 ming kv.km.ni tashkil etib, aholi zichligi 1 kv.km.ga o'rtacha 407,0 kishi to'g'ri keladi. Aholi zichligi yuqoriligi bo'yicha shahar va tumanlar kesimida tahlil qilib ko'rilganda, Davlatobod tumanida 1 kv.km.ga o'rtacha 3 148,0 kishi, Yangi Namangan tumanida 1 kv.km.ga o'rtacha 2663,3 kishi, Namangan shaharda 1 kv.km.ga o'rtacha 9 242,5 kishi, Namangan tumanida 1 kv.km.ga o'rtacha 937,0 kishi va To'raqo'rg'on tumanida 1 kv.km.ga o'rtacha 887,2 kishi to'g'ri kelmoqda.

Aholi zichligi past bo'lgan tumanlar kesimida tahlil qilib ko'rilganda, Pop tumanida 1 kv.km.ga o'rtacha 80,2 kishi, Mingbuloq tumanida 1 kv.km.ga o'rtacha 182,8 kishi to'g'ri kelmoqda.

2023- yil 1- iyul holatiga hududlar kesimida aholi zichligi (1 km kv kishi)

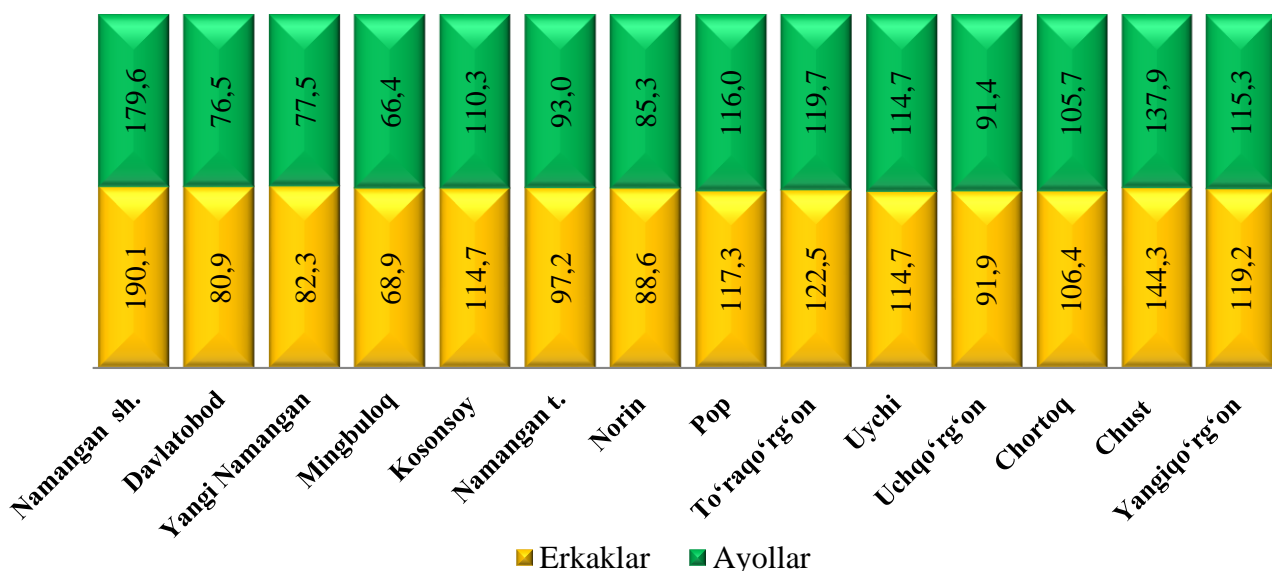


Namangan viloyati hududlari bo'yicha doimiy aholi soni to'g'risida ma'lumot (2023- yilning 1- iyul holatiga)

	Doimiy aholi soni, ming kishi		
	Jami	shu jumladan:	
		erkak	ayol
<b>Viloyat jami</b>	<b>3028,3</b>	<b>1539,0</b>	<b>1489,3</b>
<i>shahar:</i>			
Namangan sh.	369,7	190,1	179,6
Davlatobod	157,4	80,9	76,5
Yangi Namangan	159,8	82,3	77,5
<i>tumanlar:</i>			
Mingbuloq	135,3	68,9	66,4

	Doimiy aholi soni, ming kishi		
	Jami	shu jumladan:	
		erkak	ayol
Kosonsoy	225,0	114,7	110,3
Namangan	190,2	97,2	93,0
Norin	173,9	88,6	85,3
Pop	233,3	117,3	116,0
To'raqo'rg'on	242,2	122,5	119,7
Uychi	229,4	114,7	114,7
Uchqo'rg'on	183,3	91,9	91,4
Chortoq	212,1	106,4	105,7
Chust	282,2	144,3	137,9
Yangiqo'rg'on	234,5	119,2	115,3

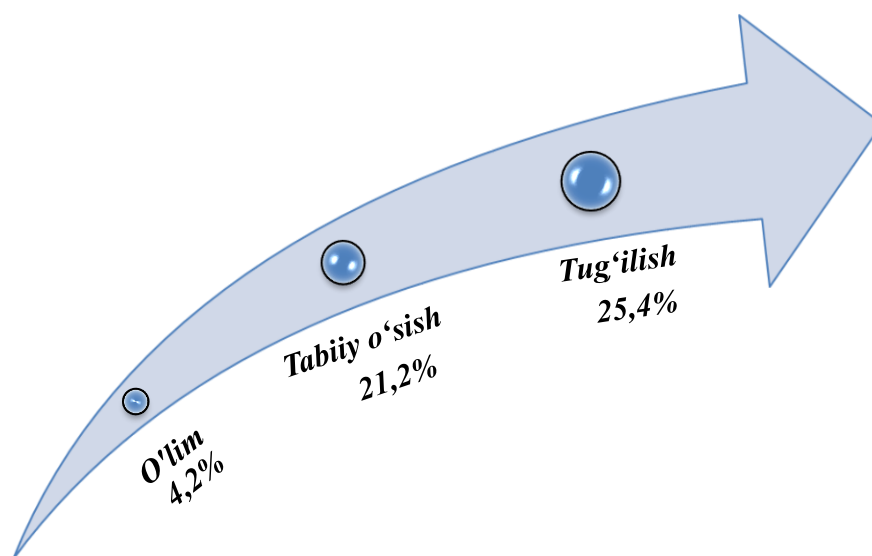
Namangan viloyati hududlari bo'yicha aholining jinsi soni to'g'risida ma'lumot  
(2023- yilning 1- iyul holatiga, ming kishi)



**Aholining tabiiy harakati**  
(yanvar-iyun)

	Kishi			har 1000 kishiga	
	2022- yil	2023- yil	o'sish, kamayish	2022- yil	2023- yil
Tug'ilganlar	35839	37977	2138	24,5	25,4
Vafot etganlar	6275	6270	-5	4,3	4,2
Tabiiy o'sish	29564	31707	2143	20,2	21,2
Nikohlar	7051	6553	-498	4,8	4,4
Ajrim	2185	2340	155	1,5	1,6

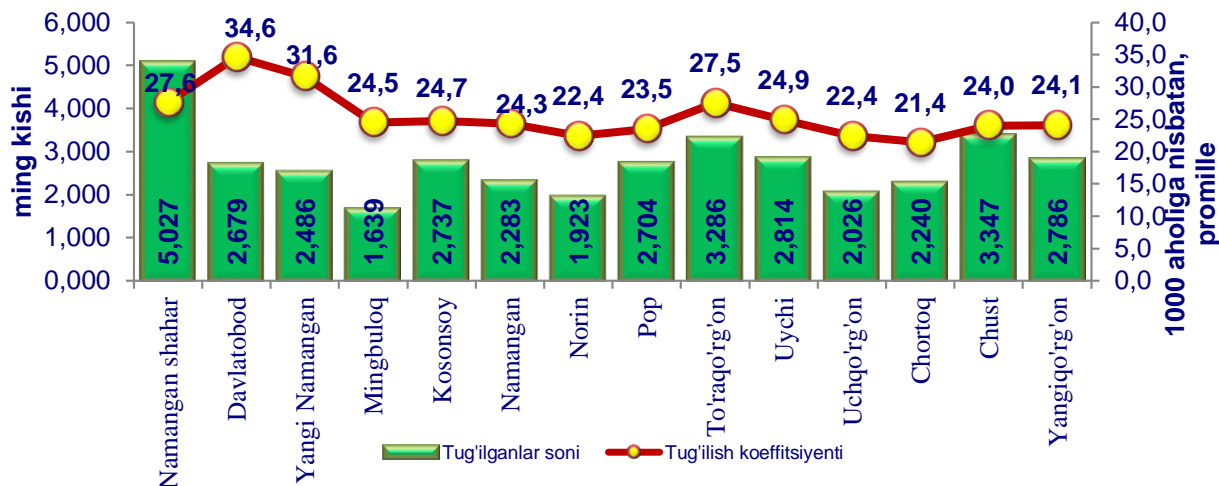
**Aholining tabiiy harakati koeffitsiyenti**  
2023- yil yanvar-iyun oylarida  
(1000 aholiga nisbatan, promille)



**Tug'ilish darajasi.** 2023-yil yanvar-iyun oylarida tug'ilganlar soni 37 977 kishini tashkil qildi va 2022- yilning mos davriga (35 839 kishi) nisbatan 2 138 taga ko'paydi. Tug'ilish koeffitsiyenti mos ravishda 25,4 promilleni tashkil qildi va 2022- yilning mos davriga (24,5 promille) nisbatan 0,9 promillega o'sish bo'ldi.

Tug‘ilish darajasining ko‘payishi viloyatning Mingbuloq tumanida (22,9 dan, 24,5 promillega), Norin tumanida (20,8 dan, 22,4 promillega), Chortoq tumanida (20,7 dan 21,4 promillega) va Yangiqo‘rg‘on (23,4 dan 24,1 promillega) tumanlarida kuzatildi.

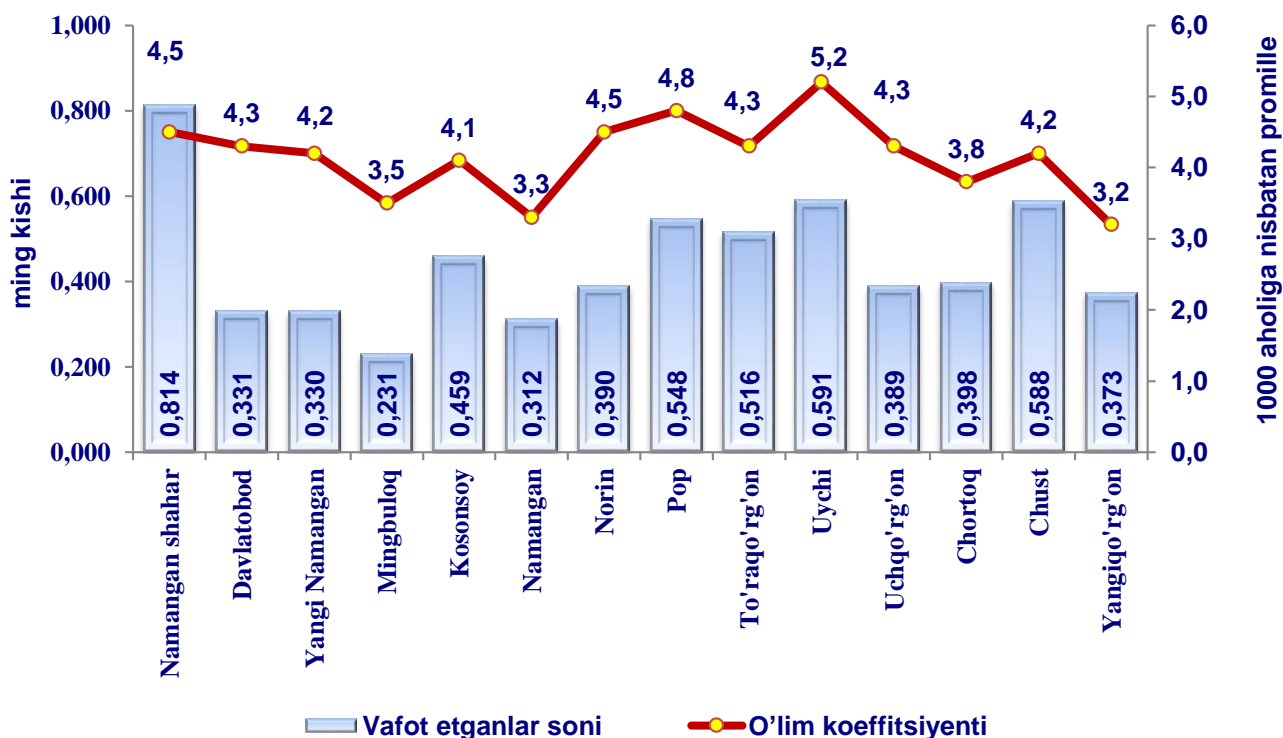
**2023- yil yanvar-iyun oylarida hududlarda tug‘ilish darajasi**  
(1000 aholiga nisbatan, promille)



**O‘lim darajasi.** 2023 yil yanvar-iyun oylarida vafot etganlar soni 6 270 kishini tashkil qildi. 2022- yilning mos davriga (6 275 kishi) nisbatan 5 taga kamaydi. Mos ravishda o‘lim koeffitsiyenti 4,2 promilleni tashkil qildi (2022- yil yanvar- iyun oylarida – 4,3 promille).

Vafot etganlar soni ko‘payishi Kosonsoy tumanida (3,8 dan 4,1 promillega), Pop tumanida (3,8 dan 4,8 promillega), To‘raqo‘rg‘on tumanida (3,3 dan 4,3 promillega) kuzatildi.

**2023- yil yanvar-iyun oylarida hududlarda o‘lim darajasi**  
(1000 aholiga nisbatan, promille)



**Nikohlar va ajralishlar.** 2023- yil yanvar-iyun oylarida FHDYO organlarida 6 553 ta nikohlar va 2 340 ta ajralishlar ro‘yxatga olindi. Ming aholiga nisbatan promilleda 4,4 nikoh (2022- yilning tegishli davrida – 4,8) va 1,6 ajralishlar (2022- yilning mos davrida – 1,5) to‘g‘ri keladi.

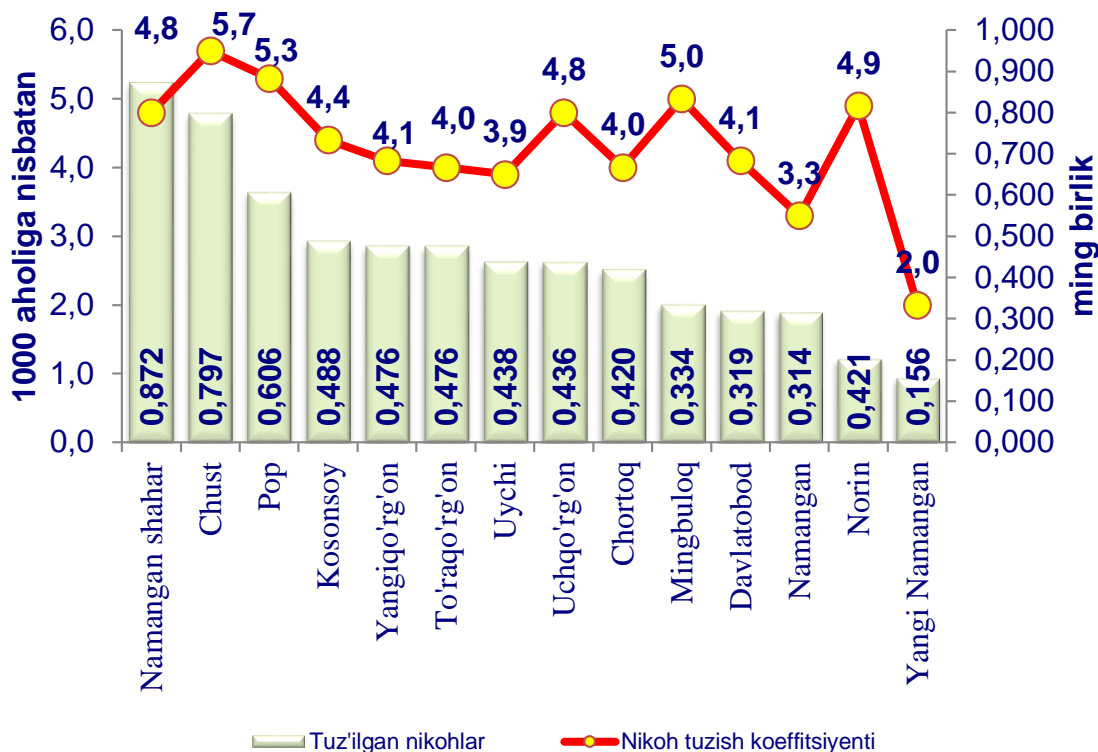
**2023- yil yanvar-iyun oylarida tuzilgan nikohlar va nikohdan ajralishlar soni**

(birlik)

	Tuzilgan nikohlar		Nikohdan ajralishlar	
	2022- yil	2023- yil	2022- yil	2023- yil
<b>Viloyat jami</b>	<b>7051</b>	<b>6553</b>	<b>2185</b>	<b>2340</b>
shahar:				
Namangan sh.	1472	872	514	304
Davlatobod		319		138
Yangi Namangan		156		73
tumanlar:				
Mingbuloq	358	334	81	117
Kosonsoy	530	488	136	158
Namangan	355	314	130	172
Norin	415	421	137	149
Pop	641	606	176	216
To‘raqo‘rg‘on	535	476	167	205
Uychi	441	438	148	181
Uchqo‘rg‘on	499	436	152	139
Chortoq	444	420	164	146
Chust	831	797	244	211
Yangiqo‘rg‘on	530	476	136	131

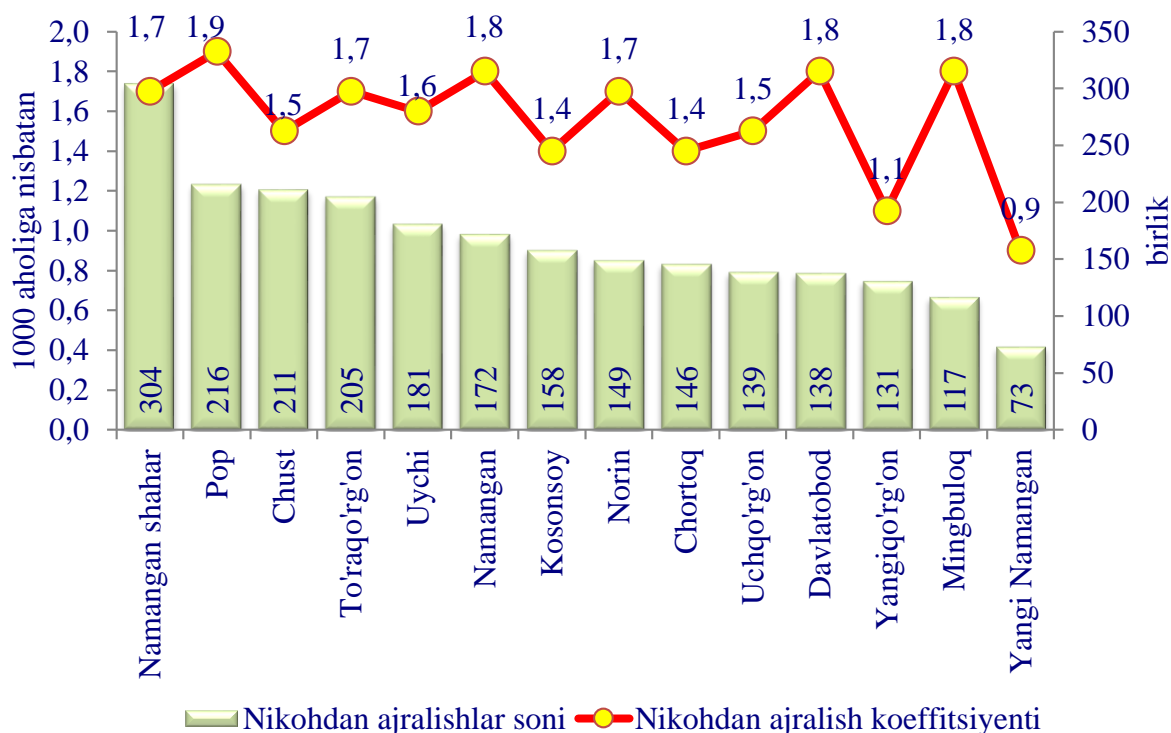
**Tumanlar (shahar) kesimida nixox tuzganlar soni va koeffitsiyenti**

(2023- yil yanvar-iyun holatiga 1000 aholiga nisbatan, promille)



**Tumanlar (shahar) kesimida nixoxdan ajralish soni va koeffitsiyenti**

(2023- yil yanvar-iyun holatiga 1000 aholiga nisbatan, promille)

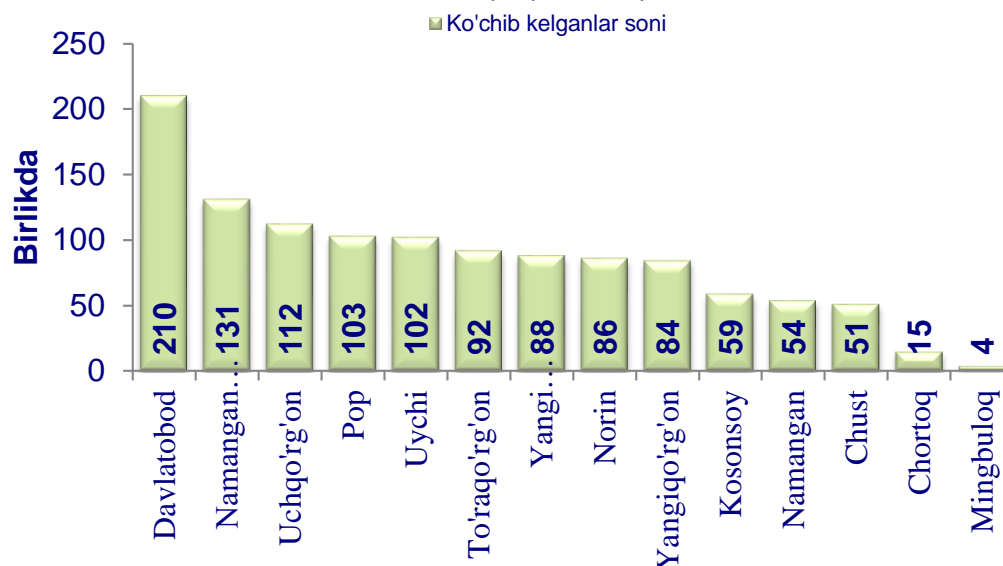




**Migratsiya.** Dastlabki ma'lumotlarga ko'ra, 2023- yil yanvar-iyun oylarida viloyat bo'yicha ko'chib kelganlar soni 1 191 kishini, shu davr mobaynida ko'chib ketganlar soni esa 2 140 kishini tashkil qildi. Migratsiya qoldig'i manfiy -949 kishiga (2022- yilning mos davrida - manfiy -1310 kishi) teng bo'ldi. Eng katta manfiy qoldiqlar Namangan shahrida (manfiy -227), Chust (manfiy -195) va Pop (manfiy -126) tumanlarida kuzatildi.

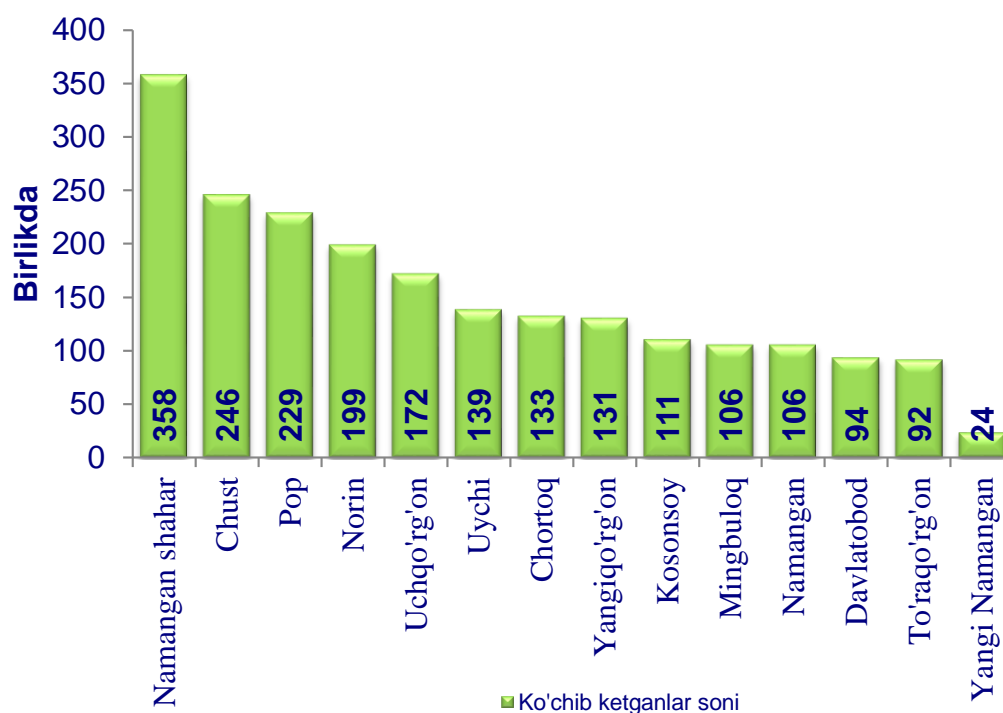
### Tumanlar (shahar) kesimida ko'chib kelganlar soni

(2023- yil yanvar-iyun)

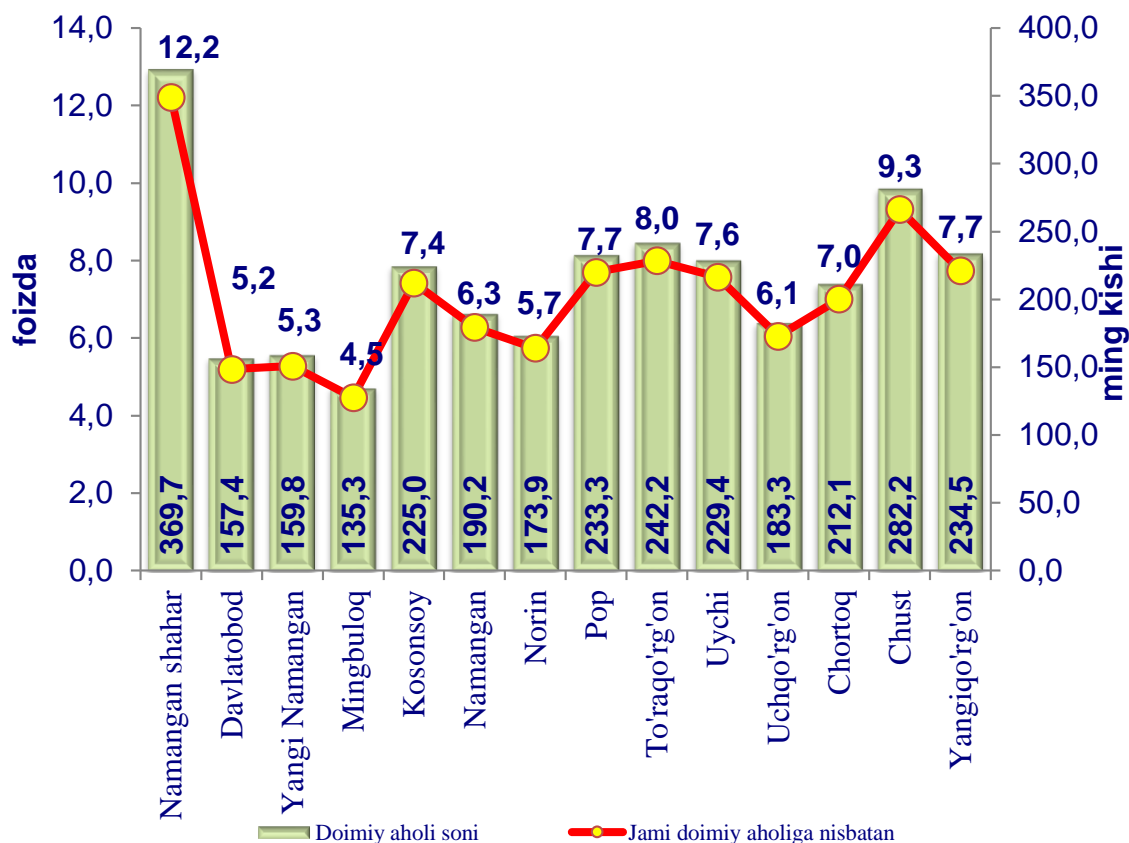


### Tumanlar (shahar) kesimida ko'chib ketganlar soni

(2023- yil yanvar-iyun)



### 2023- yil yanvar-iyun oylarida hududlar kesimida doimiy aholi sonining taqsimlanishi



### 2023- yil yanvar-iyun oylarida hududlar kesimida doimiy aholi sonining taqsimlanishi

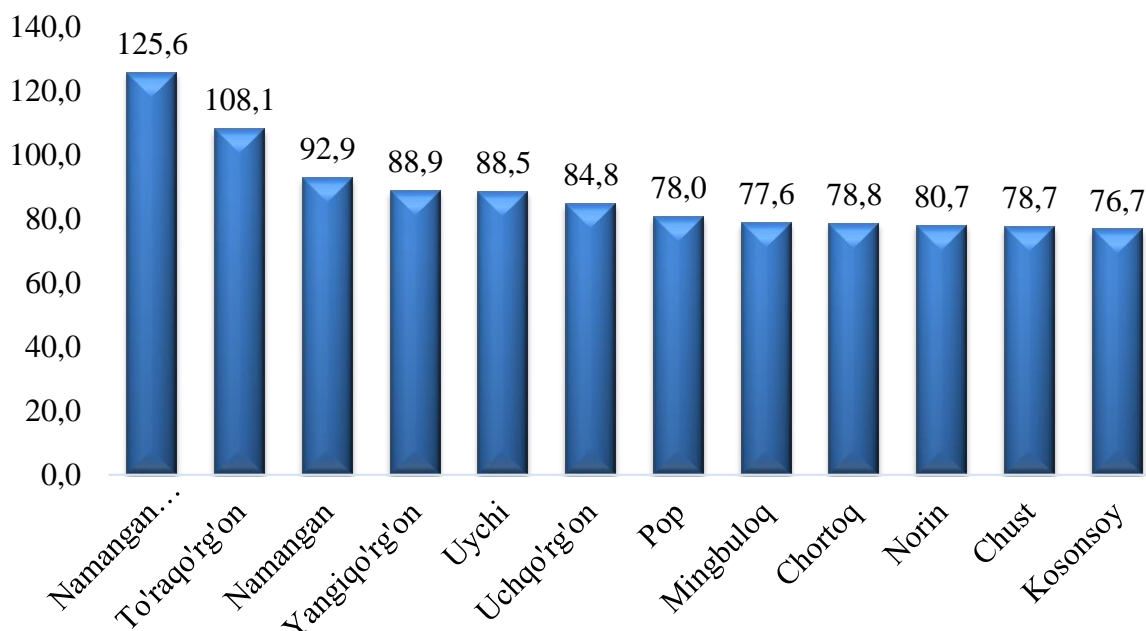
ming  
kishida

	Doimiy aholi soni		
	2022- yil	2023- yil	O'sish +/-
<b>Viloyat jami</b>	<b>2959,3</b>	<b>3028,3</b>	<b>69,0</b>
shahar:			
Namangan sh.	668,5	369,7	-298,8
Davlatobod		157,4	157,4
Yangi Namangan		159,8	159,8
tumanlar:			
Mingbuloq	132,4	135,3	2,9

	Doimiy aholi soni		
	2022- yil	2023- yil	O'sish +/-
Kosonsoy	219,9	225,0	5,1
Namangan	185,7	190,2	4,5
Norin	170,5	173,9	3,4
Pop	228,8	233,3	4,5
To'raqo'rg'on	236,3	242,2	5,9
Uychi	224,3	229,4	5,1
Uchqo'rg'on	179,6	183,3	3,7
Chortoq	207,7	212,1	4,4
Chust	276,7	282,2	5,5
Yangiqo'rg'on	228,9	234,5	5,6

Viloyatda o'rtacha oylik ish xaqi 2023 yilning yanvar-iyun oylarida 3 260,4 ming so'mni tashkil etib, viloyat xududlari bo'yicha ko'radigan bo'lsak, yani o'rtacha oylik ish xaqining yuqori miqdori Namangan shahrida 4 096,1 ming so'mni (viloyatdagi o'rtacha oylik ish xaqiga nisbatan 125,6 %), To'raqo'rg'on tumanida 3 524,7 ming so'mni (108,1 %) tashkil etgan.

**2023- yil yanvar-iyun oylarida hududlar bo'yicha o'rtacha oylik nominal hisoblangan ish xaqi**  
(Viloyatdagi o'rtacha oylik ish xaqiga nisbatan % da)



**Namangan viloyati bo'yicha o'rtacha oylik nominal hisoblangan ish xaqi**  
(qishloq xo'jaligi va kichik tadbirkorlik subyektlaridan  
tashqari, ming so'm)

	2022- yil yanvar-iyun	2023- yil yanvar-iyun	O'sish sur'ati, % da
<b>Viloyat jami</b>	<b>2712,8</b>	<b>3260,4</b>	<b>120,2</b>
shahar:			
Namangan sh.	3373,2	4096,1	121,4
tumanlar:			
Mingbuloq	2238,7	2530,3	113,0
Kosonsoy	2061,0	2502,0	121,4
Namangan	2590,7	3027,5	116,9
Norin	2152,3	2632,4	122,3
Pop	2361,7	2543,7	107,7
To'raqo'rg'on	2872,8	3524,7	122,7
Uychi	2405,6	2884,6	119,9
Uchqo'rg'on	2445,7	2765,6	113,1
Chortoq	2157,3	2568,1	119,0
Chust	2069,8	2564,9	123,9
Yangiqo'rg'on	2508,6	2897,0	115,5

**Namangan viloyati bo'yicha o'rtacha oylik nominal hisoblangan  
ish xaqi sohalar kesimida**  
(qishloq xo'jaligi va kichik tadbirkorlik  
subyektlaridan tashqari)

	Xodimlar soni (kishi)	O'rtacha oylik ish haqi (ming so'm)
--	--------------------------	--

**Viloyat jami** **189971** **3260,4**

shu jumladan:

	Xodimlar soni (kishi)	O'rtacha oylik ish haqi (ming so'm)
Sanoat	25981	3174,3
Qurilish	1719	3655,6
Savdo	1698	3479,1
Tashish va saqlash	1014	3860,1
Axborot va aloqa	1224	5526,7
Moliyaviy va sug'urta faoliyati	2696	8964,7
Ta'lim	85106	3023,9
Sog'liqni saqlash va ijtimoiy xizmatlar ko'rsatish	43485	2667,8
Boshqa faoliyat turlari	27048	3893,2

**2023- yil yanvar-iyun oylarida Namangan viloyati bo'yicha o'rtacha  
oylik nominal hisoblangan ish xaqi sohalar kesimida**  
(qishloq xo'jaligi va kichik tadbirkorlik subyektlaridan  
tashqari, ming so'm)

