

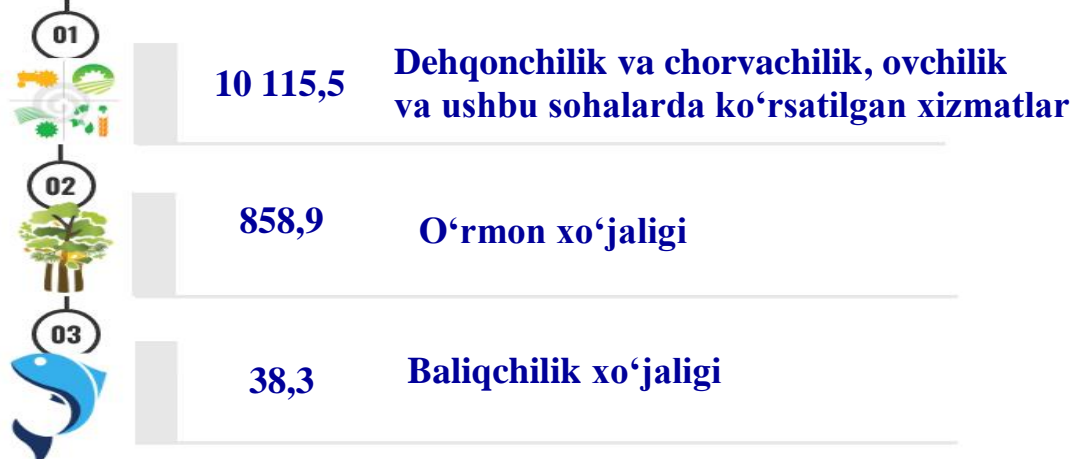
III. QISHLOQ, O‘RMON VA BALIQCHILIK XO‘JALIGI

Dastlabki ma’lumotlarga ko‘ra, 2023 yilning yanvar-iyun oylarida qishloq, o‘rmon va baliqchilik xo‘jaligi mahsulot (xizmat) larining umumiy hajmi 11 012,7 mlrd. so‘mni yoki 2022 yilning mos davriga nisbatan 105,5 % ni, shu jumladan, dehqonchilik va chorvachilik, ovchilik va ushbu sohalarda ko‘rsatilgan xizmatlar – 10 115,5 mlrd. so‘mni (105,6 %), o‘rmon xo‘jaligi – 858,9 mlrd. so‘mni (102,8 %), baliqchilik xo‘jaligi – 38,3 mlrd. so‘mni (168,1 %) tashkil qildi. Respublika qishloq, o‘rmon va baliq xo‘jaligi tarkibida Namangan viloyatining ulushi 7,1 % ni tashkil etdi.



11 012,7

Namangan viloyatining qishloq, o‘rmon va baliqchilik xo‘jaligi mahsulot (xizmat) larining hajmi, mlrd. so‘m



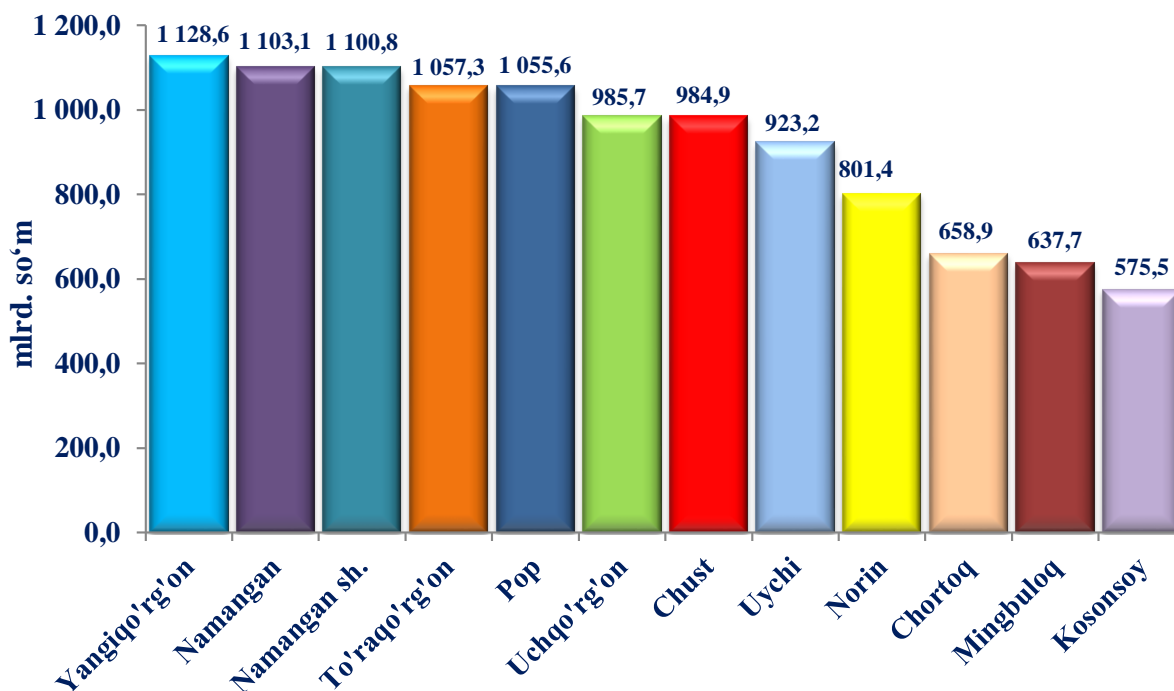
2023- yilning yanvar-iyun yakunlariga ko‘ra, qishloq, o‘rmon va baliq xo‘jaligi mahsulot (xizmat)lar umumiy hajmining 91,9 % dehqonchilik va chorvachilik, 7,8 % o‘rmon xo‘jaligi, 0,3 % baliq xo‘jaligi hissasiga to‘g‘ri keladi.

**Hududlar kesimida qishloq, o‘rmon va baliq
xo‘jaligi mahsulotlar hajmi**

(2023- yil yanvar-iyun)

| | Qishloq, o‘rmon va baliqchilik xo‘jaligi mahsulotlar hajmi | | Aholi jon boshiga, (ming. so‘m) |
|------------------------------|--|---|---------------------------------|
| | mlrd. so‘m | 2022- yil yanvar-iyun oylariga nisbatan, o‘sish sur‘ati, % da | |
| Viloyat bo‘yicha jami | 11 012,7 | 105,5 | 3655,1 |
| Namangan sh. | 1 100,8 | 101,1 | 1 612,9 |
| Mingbuloq | 637,7 | 108,7 | 4 734,5 |
| Kosonsoy | 575,5 | 102,5 | 2 571,3 |
| Namangan t. | 1 103,1 | 103,9 | 5 830,4 |
| Norin | 801,4 | 105,2 | 4 626,5 |
| Pop | 1 055,6 | 105,4 | 4 543,9 |
| To‘raqo‘rg‘on | 1 057,3 | 107,4 | 4 390,3 |
| Uychi | 923,2 | 108,3 | 4 043,4 |
| Uchqo‘rg‘on | 985,7 | 107,2 | 5 400,6 |
| Chortoq | 658,9 | 105,4 | 3 119,1 |
| Chust | 984,9 | 106,9 | 3 505,5 |
| Yangiqo‘rg‘on | 1 128,6 | 105,1 | 4 837,2 |

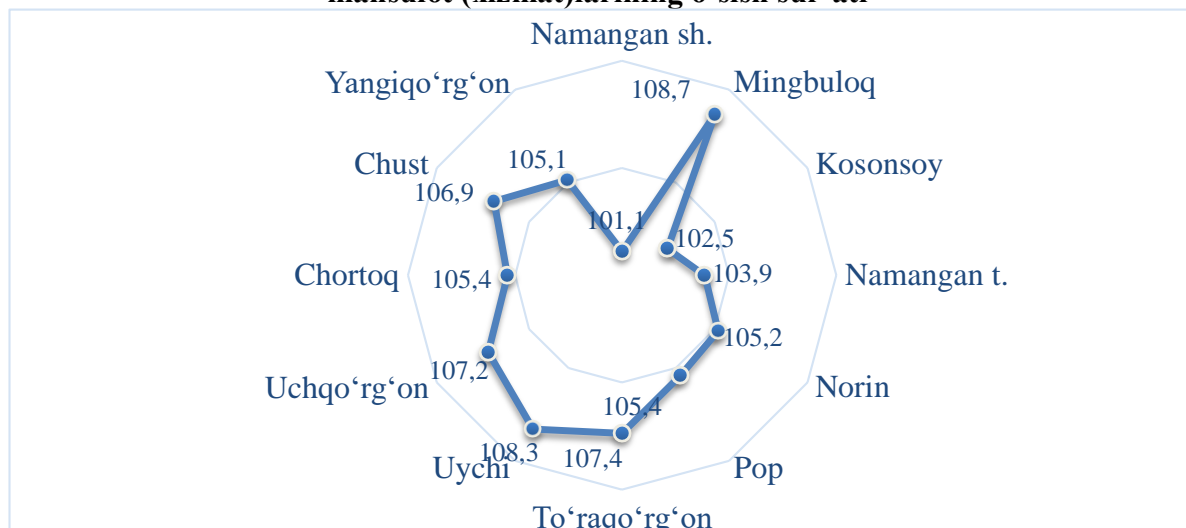
**Shahar va tumanlar kesimida qishloq, oʻrmon va baliqchilik
xoʻjaligi mahsulot (xizmat)larining hajmi**



2023- yilning yanvar-iyun oylarida, shahar va tumanlar kesimida qishloq, oʻrmon va baliqchilik xoʻjaligi mahsulot (xizmat)larining eng yuqori hajmi Yangiqoʻrgʻon tumani (1 128,6 mlrd. soʻm) va Namangan shahrida (1 103,1 mlrd. soʻm) qayd etildi. Aksincha kam hajmga ega hududlarga Kosonsoy (575,5 mlrd. soʻm), Mingbuloq (637,7 mlrd. soʻm) va Chortoq tumalarini (658,9 mlrd. soʻm) keltirib oʻtish mumkin.

Viloyat koʻrsatkichidan yuqori oʻsish surʼatlari Mingbuloq (108,7 %) Uychi (108,3 %) Toʻraqoʻrgʻon tumani (107,4 %) va Uchqoʻrgʻon (107,2 %) tumanlarida kuzatildi. Namangan shahrida (101,1 %) Kosonsoy (102,5 %), Namangan (103,9), tumanlarida esa aksincha oʻsish surʼatlari pastligi kuzatildi.

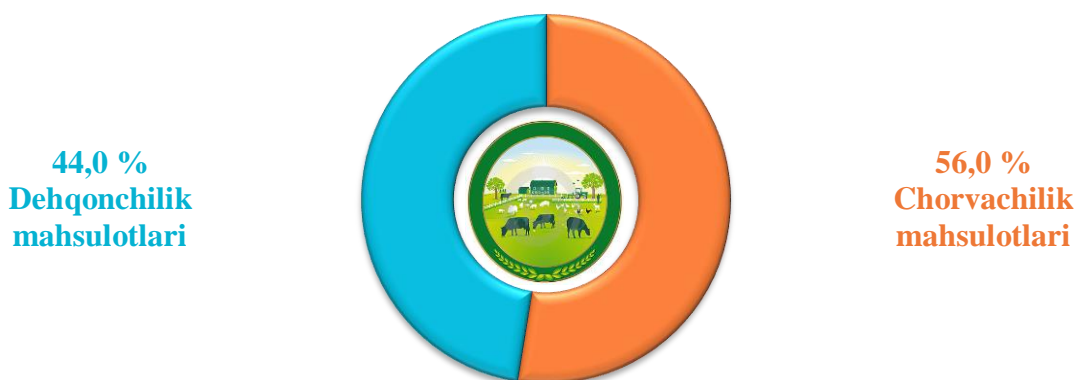
**Hududlar boʻyicha qishloq, oʻrmon va baliqchilik xoʻjaligi
mahsulot (xizmat)larining oʻsish surʼati**



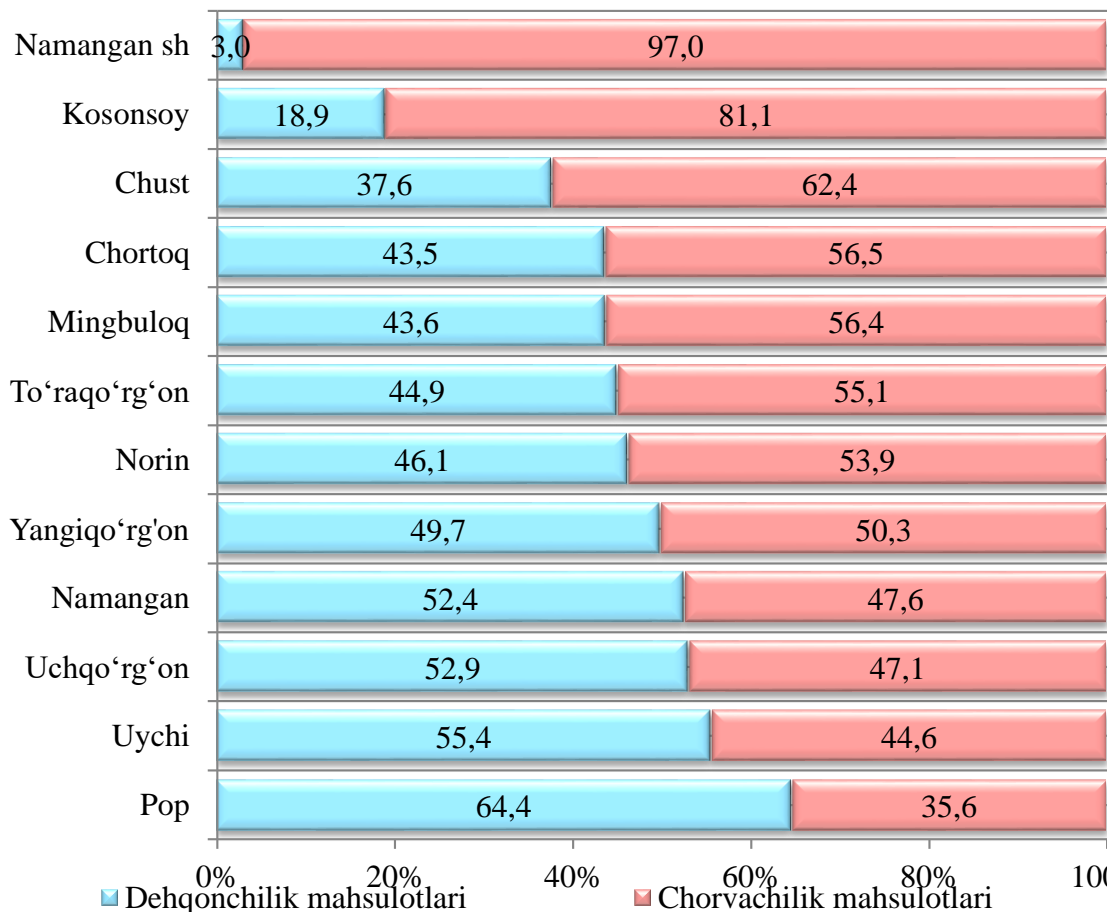
Qishloq xo'jaligi mahsulotlari

2023- yilning yanvar-iyun oylarida ishlab chiqarilgan qishloq xo'jaligi mahsulotlari hajmi 10 032,1 mlrd. so'mni yoki 2022- yilning mos davriga nisbatan 105,6 % ni, shu jumladan, dehqonchilik mahsulotlari 4413,5 mlrd. so'mni (105,6 %), chorvachilik mahsulotlari 5618,6 mlrd. so'mni (105,7 %) tashkil qildi.

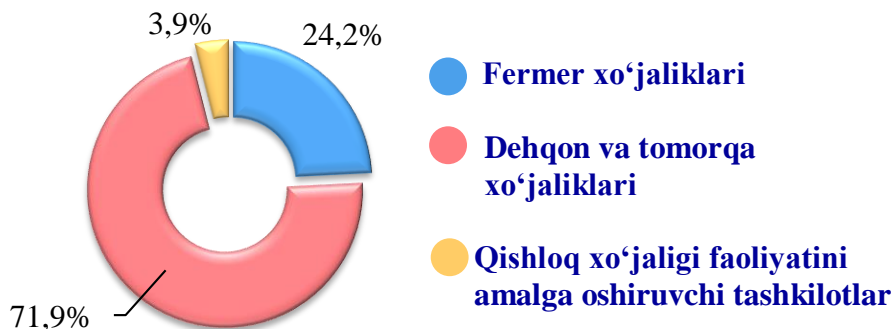
Qishloq xo'jaligi mahsulotlari ishlab chiqarish hajmida dehqonchilik va chorvachilik mahsulotlarining ulushi



Ishlab chiqarilgan qishloq xo'jaligi mahsulotlari hajmining hududlar kesimida taqsimlanishi, % da

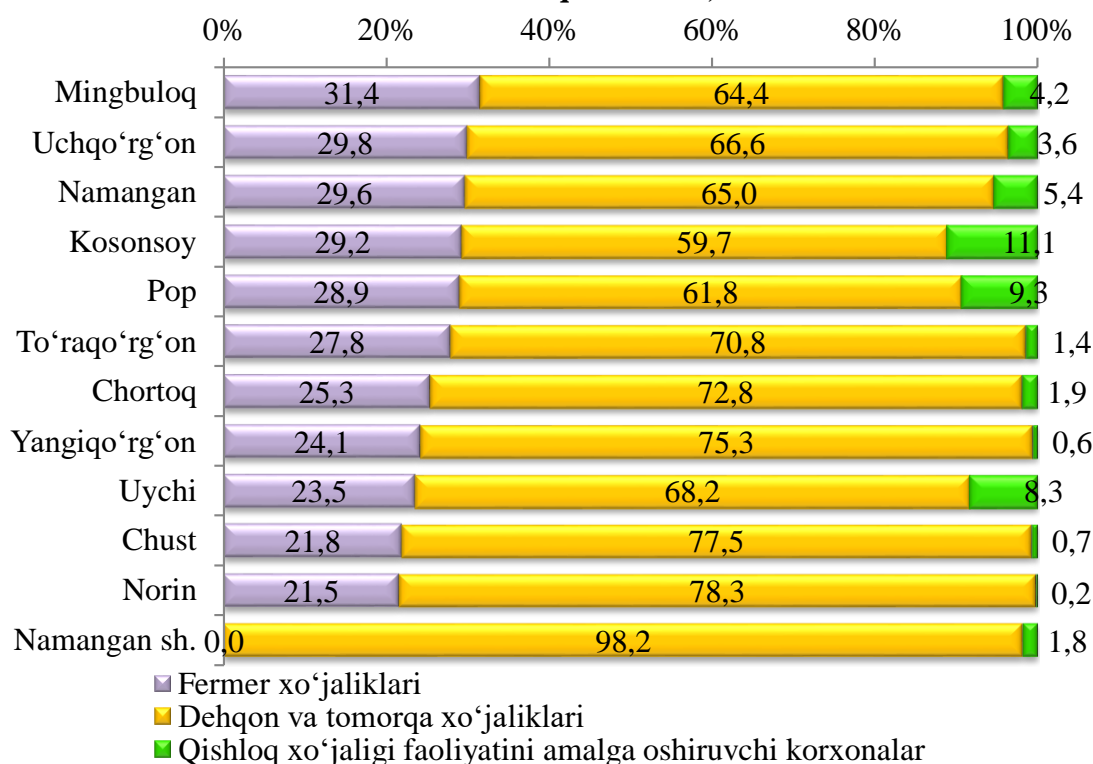


**Qishloq xo'jaligi mahsulotlari ishlab chiqarish hajmida
dehqonchilik va chorvachilik mahsulotlarining ulushi**



Xo'jalik toifalari bo'yicha tahlillar, qishloq xo'jaligi mahsulotlari umumiy hajmining 71,9 % i – dehqon va tomorqa xo'jaliklariga, 24,2 % i – fermer xo'jaliklariga, 3,9 % i – qishloq xo'jaligi faoliyatini amalga oshiruvchi tashkilotlarga to'g'ri kelishini ko'rsatmoqda.

Ishlab chiqarilgan qishloq xo'jaligi mahsulotlarining hududlar bo'yicha xo'jalik toifalari kesimida taqsimlanishi, % da



2023- yilning yanvar-iyun oylari yakuniga ko'ra ishlab chiqarilgan qishloq xo'jaligi mahsulotlari tarkibidagi fermer xo'jaliklarining ulushi bo'yicha eng yuqori ko'rsatkich Mingbuloq tumanida (31,4 %), dehqon xo'jaliklarining eng yuqori ulushi Namangan shahrida (98,2 %), dehqon tomorqaning eng yuqori ulushi Kosonsoy tumanida (11,1 %) qayd etildi.

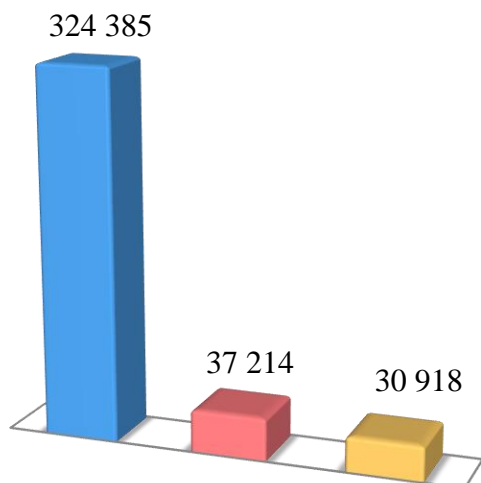
Fermer xo'jaliklarining qishloq xo'jaligi mahsuloti tarkibidagi ulushi bo'yicha eng kam ko'rsatkich Norin tumanida (21,5 %), dehqon xo'jaliklarining eng kam ulushi Mingbuloq tumanida (64,4 %), qishloq xo'jaligi faoliyatini amalga oshiruvchi tashkilotlarning eng kam ulushi Norin tumanida (0,2 %) qayd etildi.

Dehqonchilik

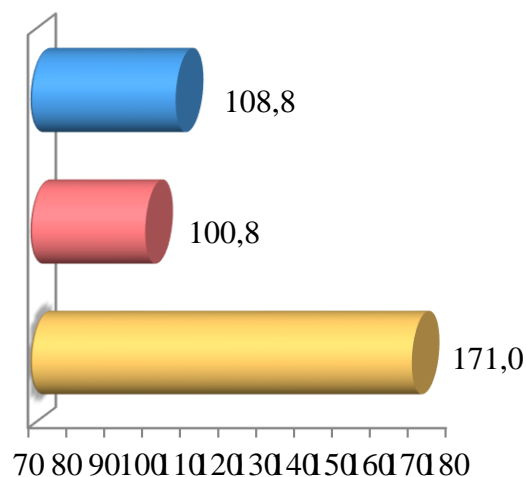
2023- yilning yanvar -iyun oylarida ishlab chiqarilgan dehqonchilik mahsulotlarining hajmi 4413,5 mlrd. soʻmni yoki 2022-yilning mos davriga nisbatan 105,6 % ni tashkil etdi. Ishlab chiqarilgan qishloq xoʻjaligi mahsulotlarining umumiy hajmida dehqonchilik mahsulotlarining ulushi 44,0 % ni tashkil qildi.

Donli ekinlar

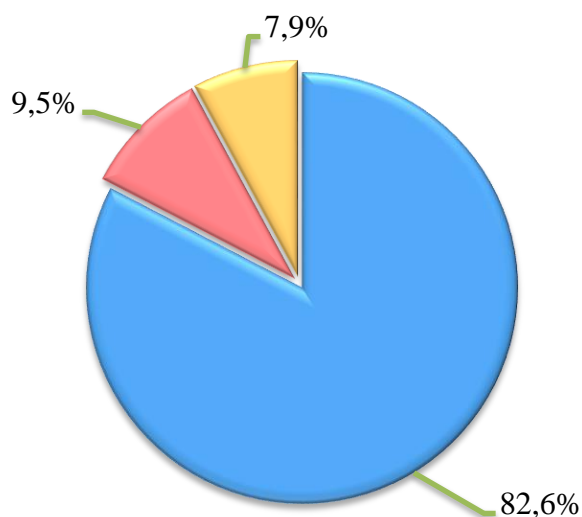
Hajmi, tonna



O'sish sur'ati, % da



Ishlab chiqarilgan mahsulotning
xo'jalik toifalari bo'yicha taqsimlanishi



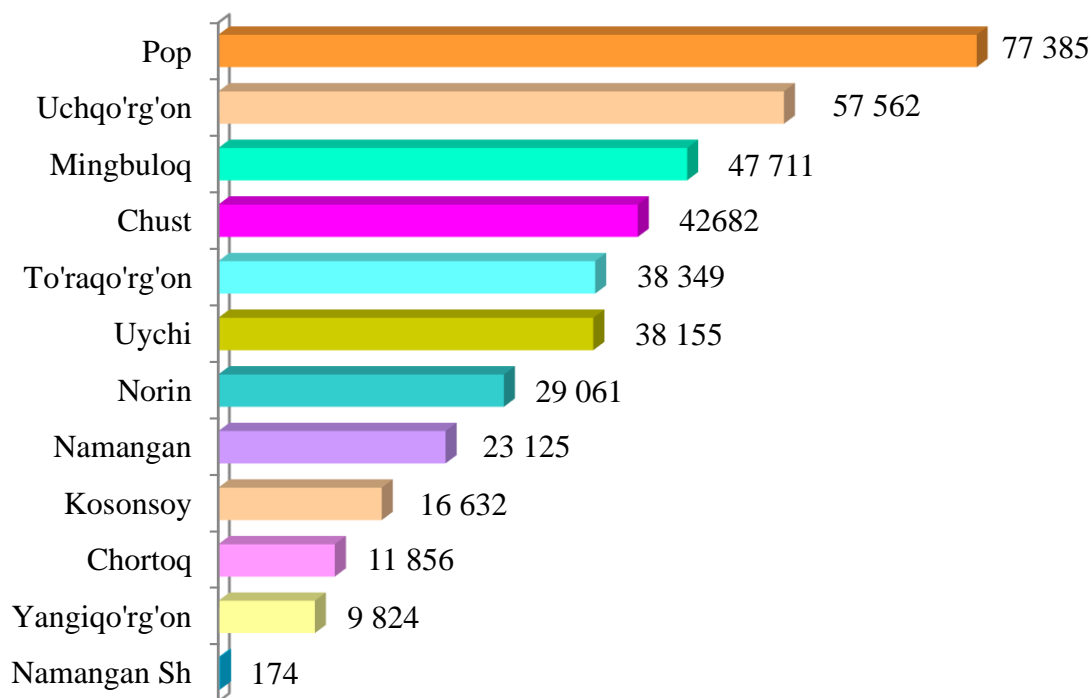
- Fermer xo'jaliklari
- Dehqon xo'jaliklari
- Qishloq xo'jaligi faoliyatini amalga oshiruvchi tashkilotlar



2023- yilning yanvar-iyun oylarida barcha toifadagi xo'jaliklar tomonidan 392,5 tonna donli ekinlar (2022- yilning yanvar-iyuniga nisbatan 11,1 % ga ko'p) ishlab chiqarildi. Jami don ishlab chiqarish ko'rsatkichlarini xo'jaliklar toifalari bo'yicha tahlil qilinganda, jami don ishlab chiqarish umumiy hajmidan 82,6 % i fermer xo'jaliklari hissasiga to'g'ri kelishini ko'rsatmoqda.



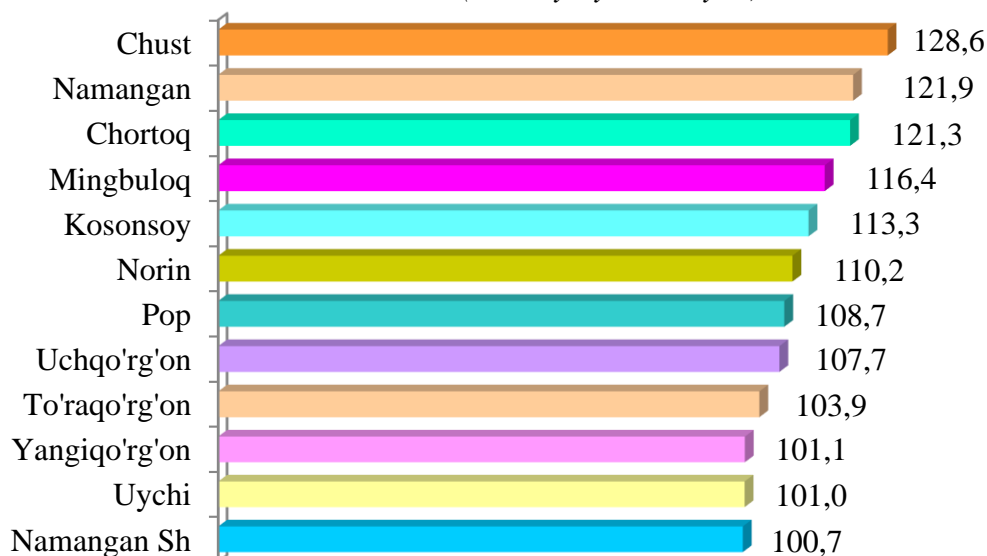
**Namangan viloyati bo'yicha
donli ekinlar yetishtirish
hajmi, tonna**



2023- yilning yanvar-iyun oylarida don ekinlari ishlab chiqarish ko'rsatkichlarini tumanlar bo'yicha tahlil qilinganda Pop tumanida 77 385 tonna, Uchqo'rg'on (57 562), Mingbuloq (47 711) hamda Chust (42 682) tumanlarida ishlab chiqarish hajmlarining yuqori ko'rsatkichlari kuzatildi.

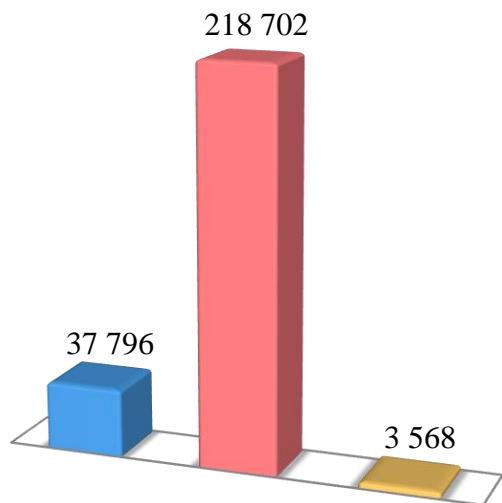
Namangan shahrida (174), Yangiqo'rg'on (9 824) tumanlari hamda Chortoq (11 856) esa aksincha ishlab chiqarish hajmlari pastligi kuzatildi.

**Donli ekinlarni tumanlar kesimida o'sish sur'ati % da
(2023- yil yanvar-iyun)**

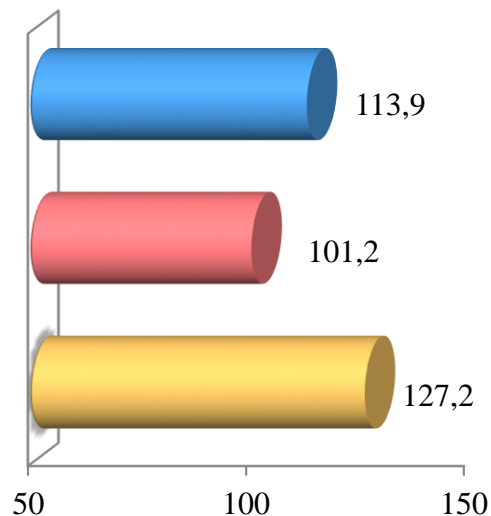


Sabzavotlar

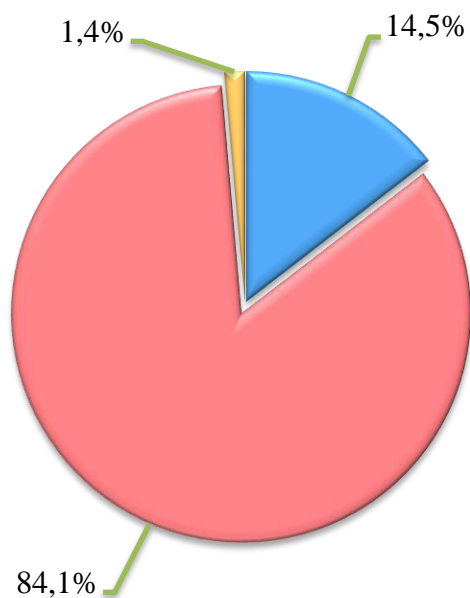
Hajmi, tonna



O'sish sur'ati, % da



Ishlab chiqarilgan mahsulotning
xo'jalik toifalari bo'yicha taqsimlanishi



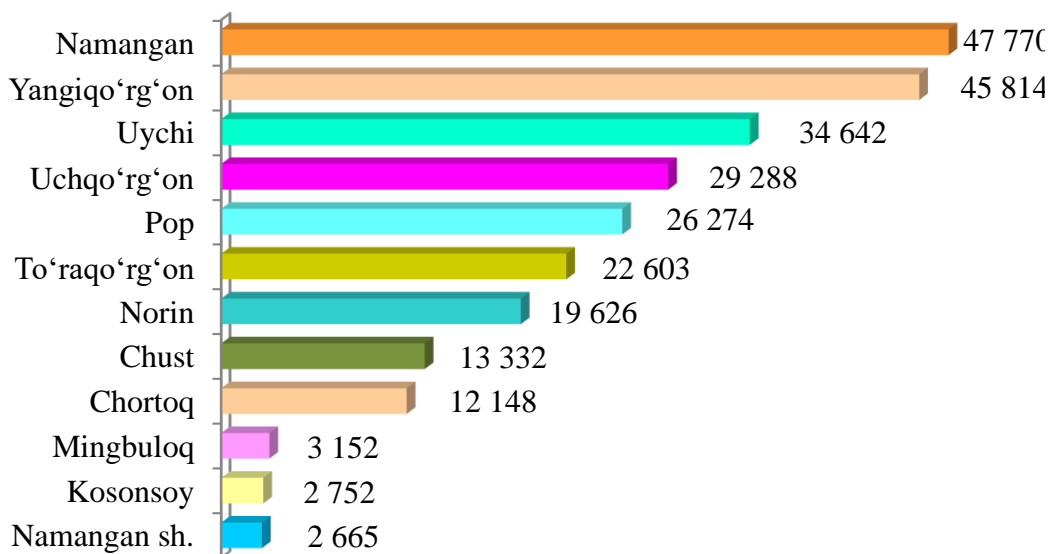
- Fermer xo'jaliklari
- Dehqon va tomorqa xo'jaliklari
- Qishloq xo'jaligi faoliyatini amalga oshiruvchi tashkilotlar



2023- yilning yanvar-iyun oylarida barcha toifadagi xo'jaliklar tomonidan 260 066 tonna sabzavotlar (2022- yilning yanvar-iyuniga nisbatan 3,2 % ga ko'p) ishlab chiqarildi. Sabzavot ishlab chiqarish ko'rsatkichlarini xo'jaliklar toifalari bo'yicha tahlil qilinganda, sabzavot ishlab chiqarish umumiy hajmidan 84,1 % i dehqon (shaxsiy yordamchi) xo'jaliklari hissasiga to'g'ri kelishini ko'rsatmoqda.



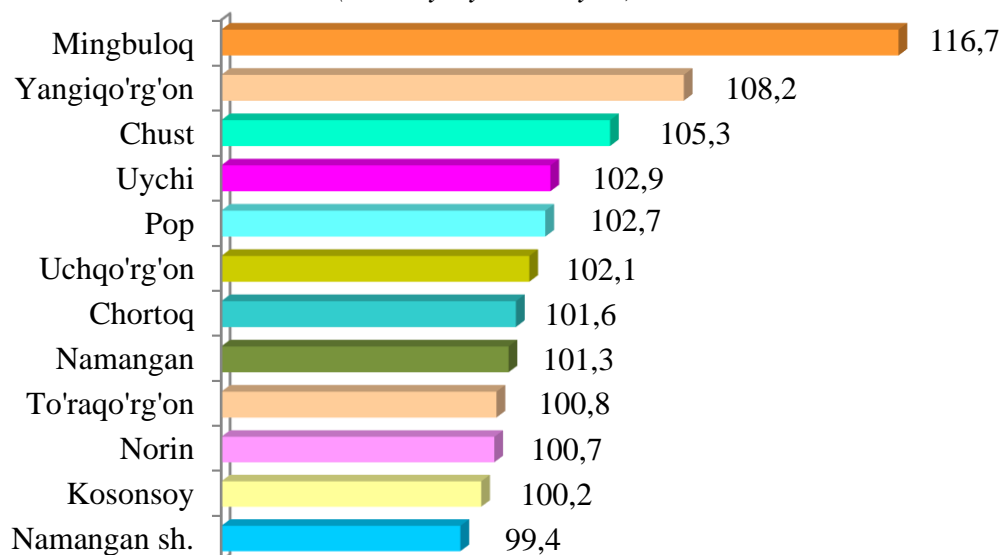
**Namangan viloyati bo'yicha
sabzavotlar yetishtirish
hajmi, tonna**



2023- yilning yanvar-iyun oylarida sabzavotlar ishlab chiqarish ko'rsatkichlarini tumanlar bo'yicha tahlil qilinganda Namangan tumanida 47770 tonna, Yangiqo'rg'on (45 814), Uychi (34 642) hamda Uchqo'rg'on (29 288) tumanlarida ishlab chiqarish hajmlarining yuqori ko'rsatkichlari kuzatildi.

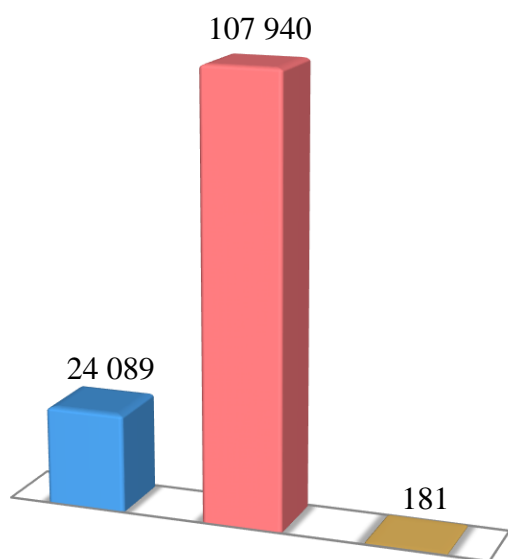
Chortoq tumanida (12 148 tonna), Mingbuloq (3 152) Kosonsoy (2 752), tumanlari hamda Namangan shahrida (2 665) esa aksincha ishlab chiqarish hajmlari pastligi kuzatildi.

Sabzavotlarni tumanlar kesimida o'sish sur'ati % da
(2023- yil yanvar-iyun)

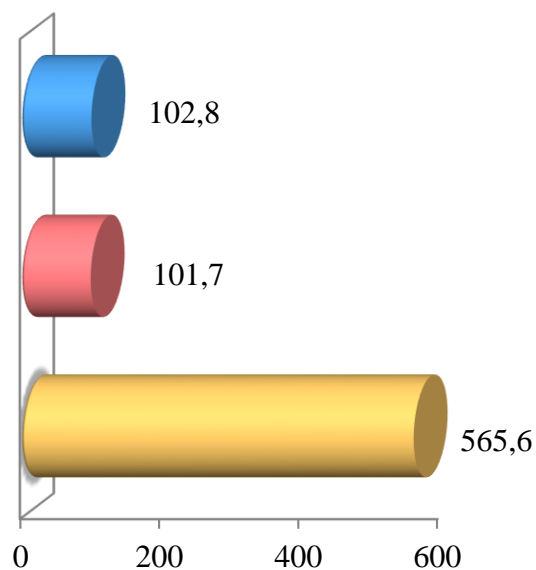


Kartoshka

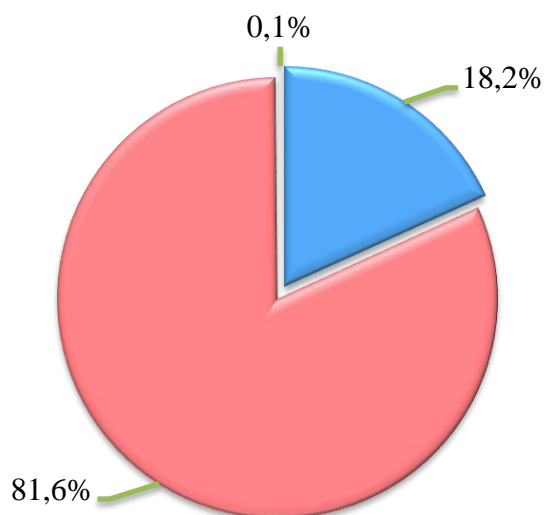
Hajmi, tonna



O'sish sur'ati, % da



Ishlab chiqarilgan mahsulotning
xo'jalik toifalari bo'yicha taqsimlanishi



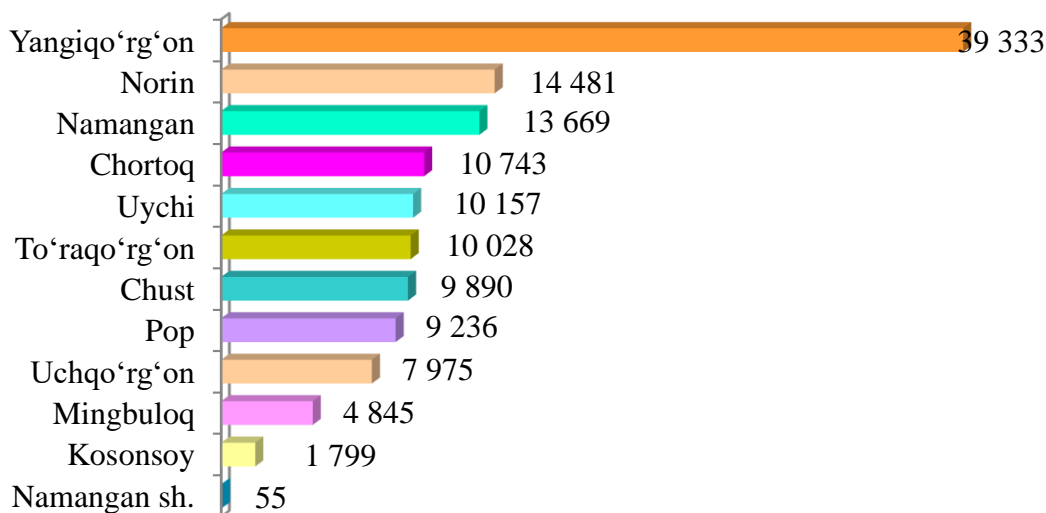
- Fermer xo'jaliklari
- Dehqon va tomorqa xo'jaliklari
- Qishloq xo'jaligi faoliyatini amalga oshiruvchi tashkilotlar



2023- yilning yanvar-iyun oylarida barcha toifadagi xo'jaliklar tomonidan 132 210 tonna kartoshka (2022- yilning yanvar-iyuniga nisbatan 2 % ga ko'p) ishlab chiqarildi. Kartoshka ishlab chiqarish ko'rsatkichlarini xo'jaliklar toifalari bo'yicha tahlil qilinganda, kartoshka ishlab chiqarish umumiy hajmidan 81,6 % i dehqon (shaxsiy yordamchi) xo'jaliklari hissasiga to'g'ri kelishini ko'rsatmoqda.



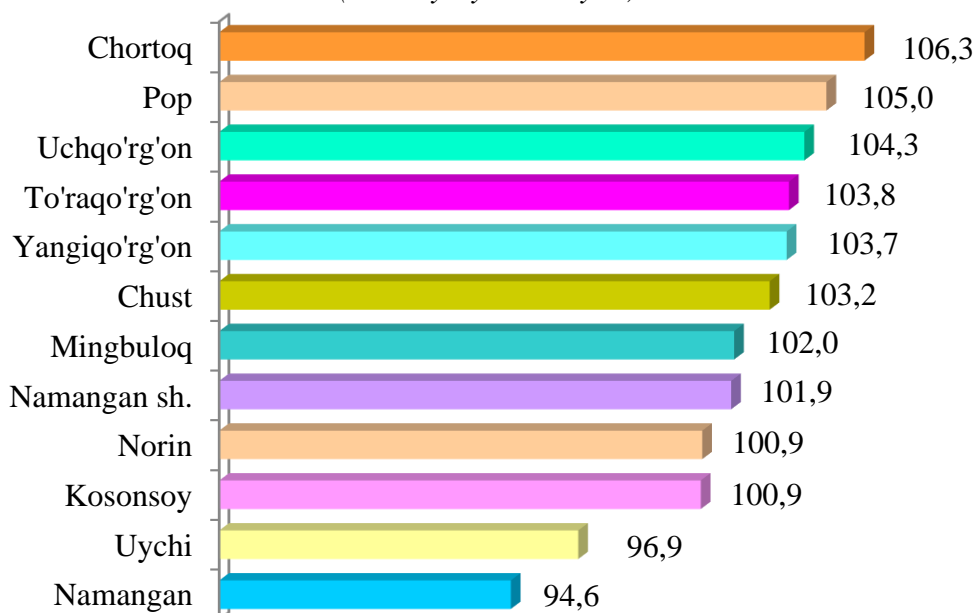
Namangan viloyati bo'yicha
kartoshka yetishtirish
hajmi, tonna



2023- yilning yanvar-iyun oylarida kartoshka ishlab chiqarish ko'rsatkichlarini tumanlar bo'yicha tahlil qilinganda Yangiqo'rg'on tumanida 39 333 tonna, Norin (14 481), Namangan tuman (13 669), hamda Chortoq (10 743) tumanlarida ishlab chiqarish hajmlarining yuqori ko'rsatkichlari kuzatildi.

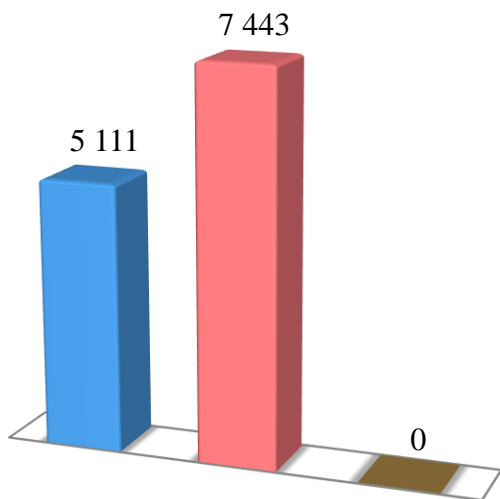
Uchqo'rg'on tumani 7 975 tonna Mingbuloq (4 845) va Kosonsoy (1 799) hamda Namangan shahrida (55) esa aksincha ishlab chiqarish hajmlari pastligi kuzatildi.

Kartoshkani tumanlar kesimida o'sish sur'ati % da
(2023- yil yanvar-iyun)

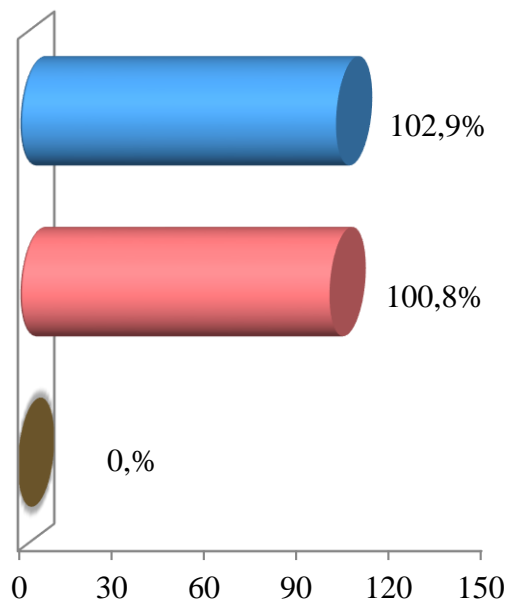


Poliz

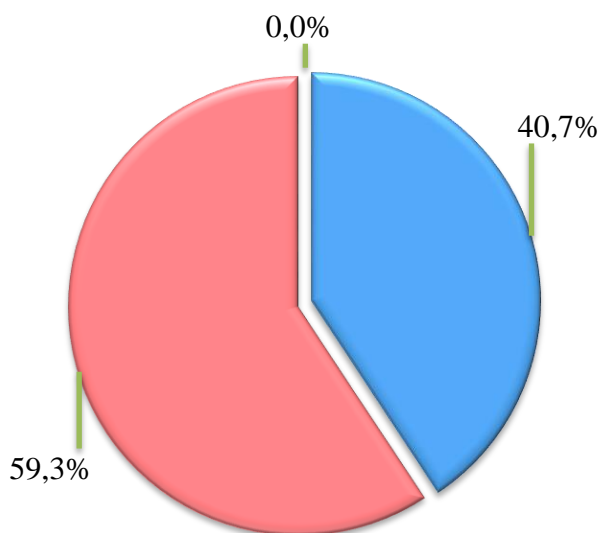
Hajmi, tonna



O'sish sur'ati, % da



Ishlab chiqarilgan mahsulotning
xo'jalik toifalari bo'yicha taqsimlanishi



● Fermer xo'jaliklari

● Dehqon va tomorqa xo'jaliklari

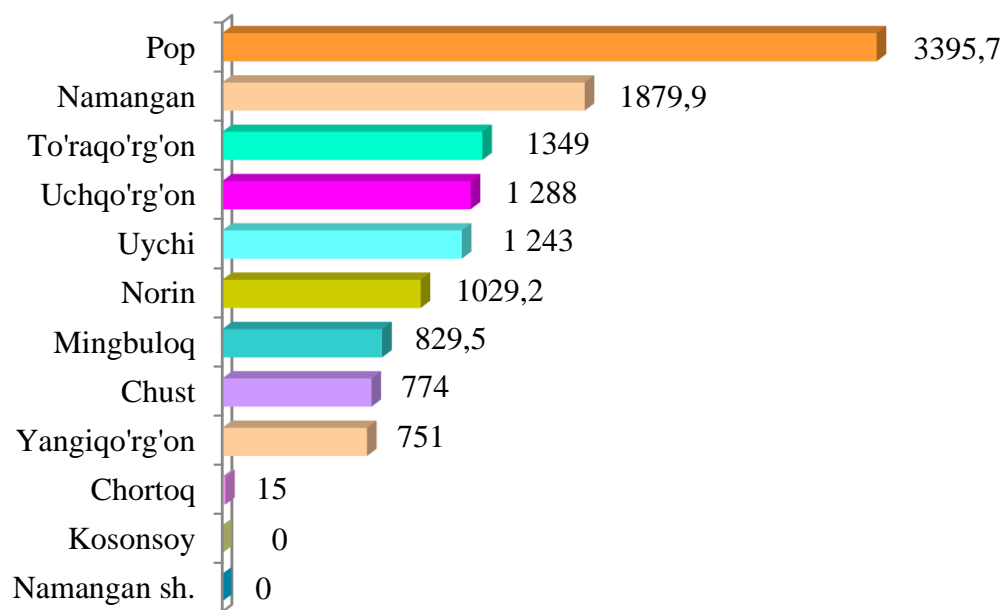
● Qishloq xo'jaligi faoliyatini amalga oshiruvchi tashkilotlar



2023- yilning yanvar-iyun oylarida barcha toifadagi xo'jaliklar tomonidan 12 554 tonna poliz (2022- yilning yanvar-iyuniga nisbatan 2, % ga ko'p) ishlab chiqarildi. Poliz ishlab chiqarish ko'rsatkichlarini xo'jaliklar toifalari bo'yicha tahlil qilinganda, poliz ishlab chiqarish umumiy hajmidan 59,3 % i dehqon va tomorqa xo'jaliklari hissasiga to'g'ri kelishini ko'rsatmoqda.



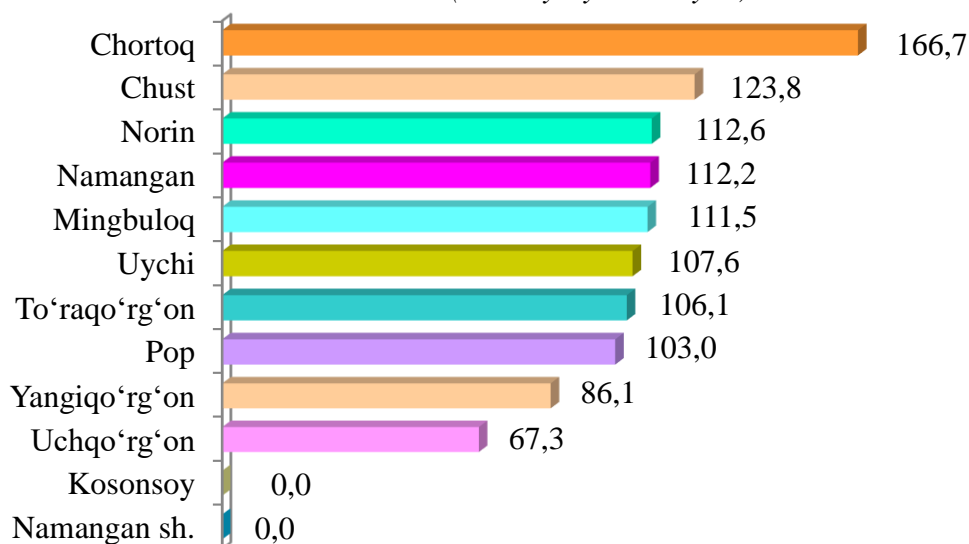
**Namangan viloyati bo'yicha
poliz yetishtirish
hajmi, tonna**



2023- yilning yanvar-iyun oylarida poliz ishlab chiqarish ko'rsatkichlarini tumanlar bo'yicha tahlil qilinganda Pop tumanida 3 395,7 tonna, Namangan (1879,9) hamda To'raqo'rg'on (1349), tumanlarida ishlab chiqarish hajmlarining yuqori ko'rsatkichlari kuzatildi.

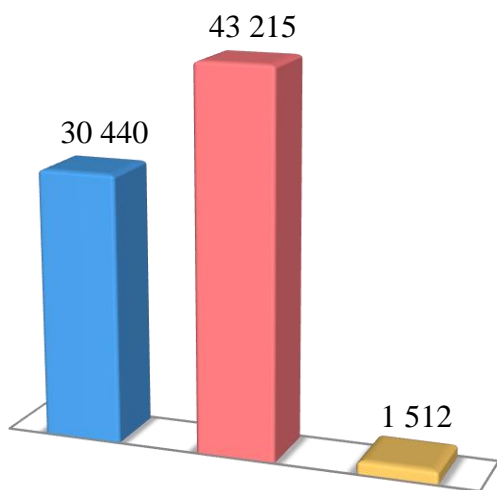
Chust tumanida 774 tonna, Yangiqo'rg'on (751), Chortoq (15), tumanlarida va Namangan shahrida (0) tonna esa aksincha ishlab chiqarish hajmlari pastligi kuzatildi

Polizni tumanlar kesimida o'sish sur'ati % da
(2023- yil yanvar-iyun)

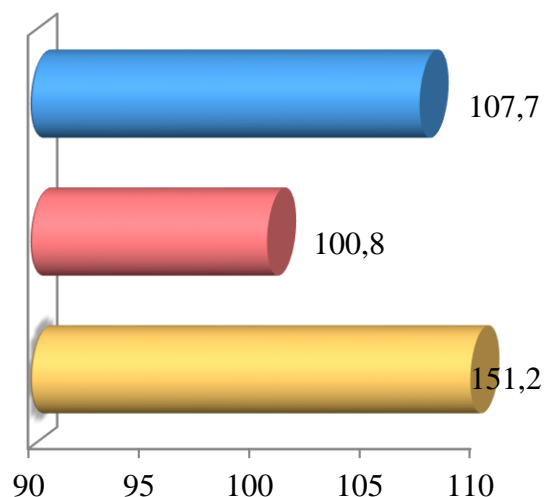


Meva va rezavorlar

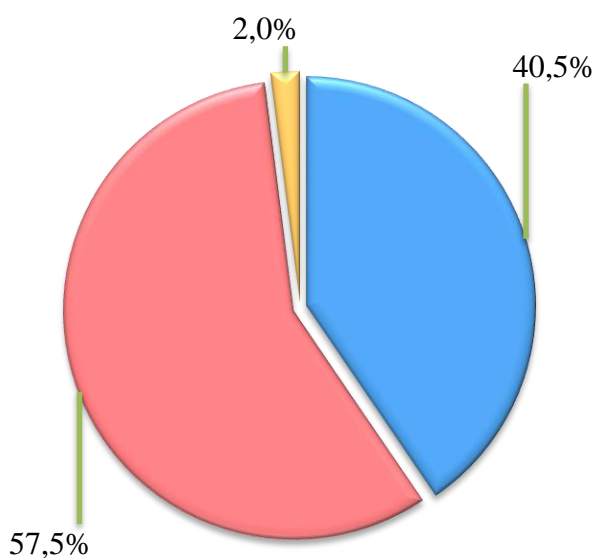
Hajmi, tonna



O'sish sur'ati, % da



Ishlab chiqarilgan mahsulotning
xo'jalik toifalari bo'yicha taqsimlanishi



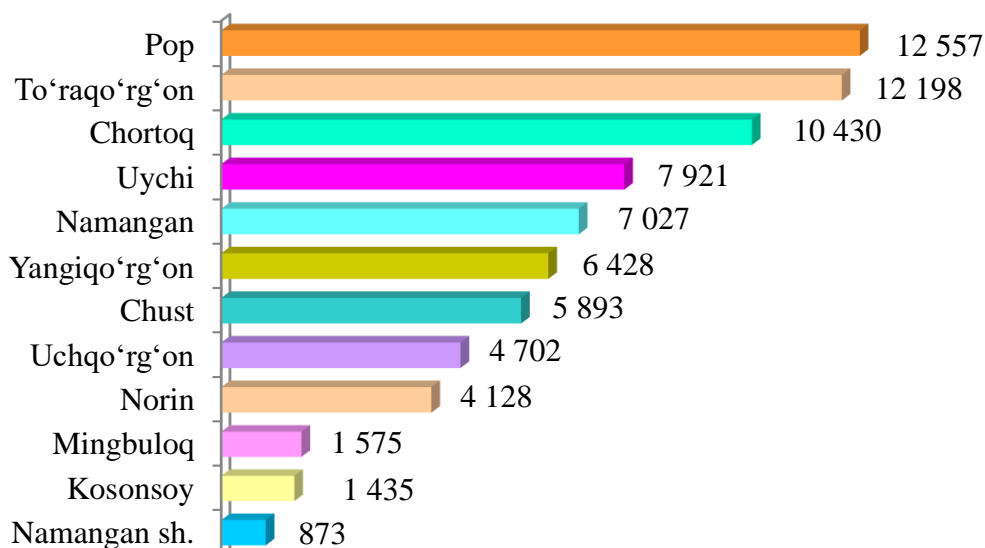
- Fermer xo'jaliklari
- Dehqon va tomorqa xo'jaliklari
- Qishloq xo'jaligi faoliyatini amalga oshiruvchi tashkilotlar



2023- yilning yanvar-iyun oylarida barcha toifadagi xo'jaliklar tomonidan 75 167 tonna meva va rezavorlar (2022- yilning yanvar-iyuniga nisbatan 4,2 % ga ko'p) ishlab chiqarildi. Meva va rezavorlar ishlab chiqarish ko'rsatkichlarini xo'jaliklar toifalari bo'yicha tahlil qilinganda, meva va rezavorlar ishlab chiqarish umumiy hajmidan 57,5 % i dehqon va tomorqa xo'jaliklari hissasiga to'g'ri kelishini ko'rsatmoqda.



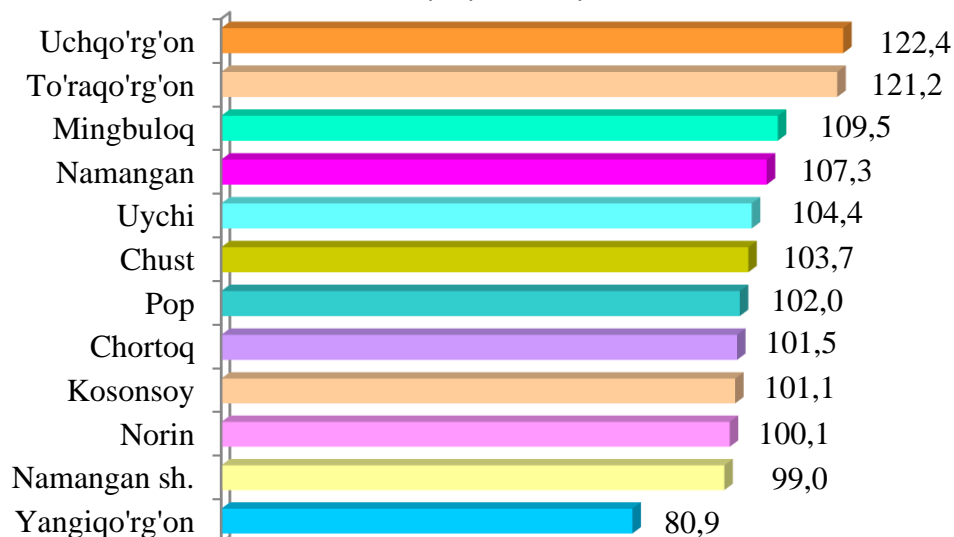
**Namangan viloyati bo'yicha
meva va rezevorlar yetishtirish
hajmi, tonna**



2023- yilning yanvar-iyun oylarida meva va rezevorlar ishlab chiqarish ko'rsatkichlarini tumanlar bo'yicha tahlil qilinganda Pop tumanida 12 557 tonna, To'raqo'rg'on (12 198) Chortoq (10 430), hamda Uychi (7 921) tumanlarida ishlab chiqarish hajmlarining yuqori ko'rsatkichlari kuzatildi.

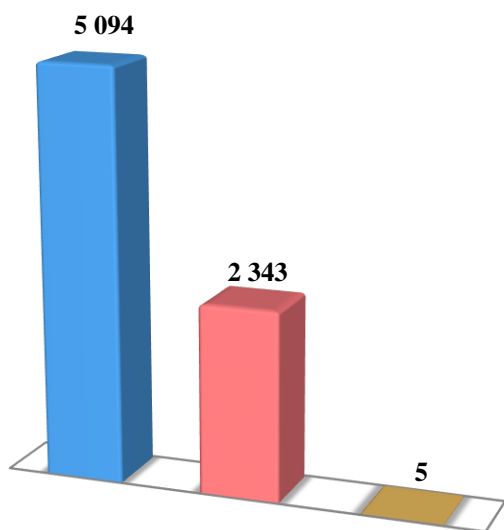
Namangan shahrida (873) tonna, Kosonsoy (1 435) tonna, Mingbuloq (1 575), tumanlari hamda Norin (4128) esa aksincha ishlab chiqarish hajmlari pastligi kuzatildi.

**Meva va rezavorlarni tumanlar kesimida o'sish sur'ati % da
(2023- yil yanvar-iyun)**

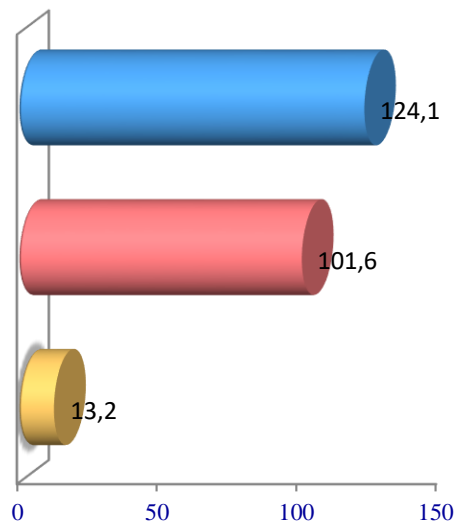


Uzum

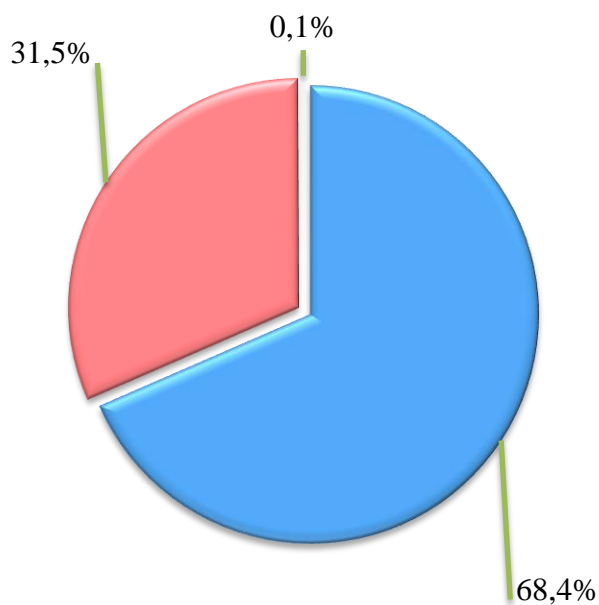
Hajmi, t.



O'sish sur'ati



Ishlab chiqarilgan mahsulotning
xo'jalik toifalari bo'yicha taqsimlanishi



- Fermer xo'jaliklari
- Dehqon va tomorqa xo'jaliklari
- Qishloq xo'jaligi faoliyatini amalga oshiruvchi tashkilotlar



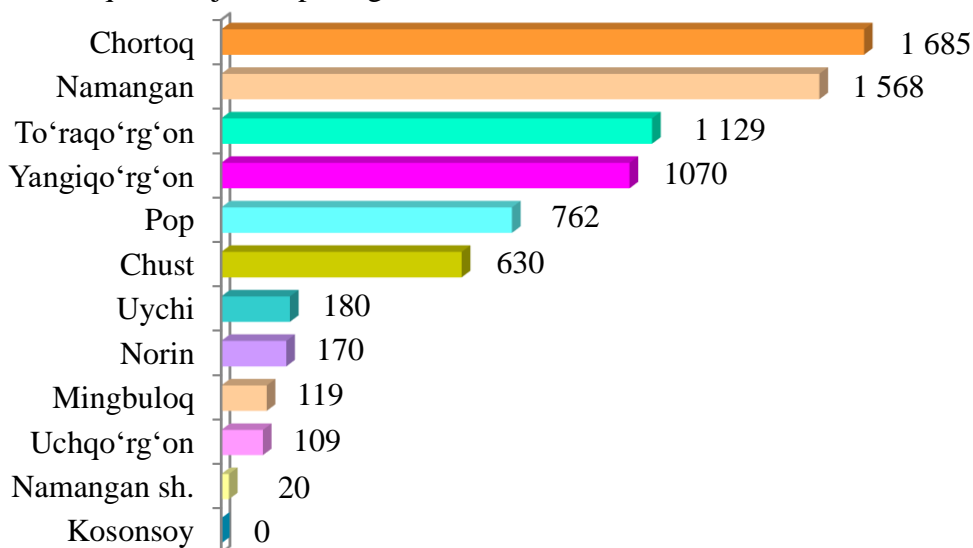
2023- yilning yanvar-iyun oylarida barcha toifadagi xo'jaliklar tomonidan 7 442 tonna uzum (2022- yilning yanvar-iyuniga nisbatan 15,4 % ga ko'p) ishlab chiqarildi. Uzum ishlab chiqarish ko'rsatkichlarini xo'jaliklar toifalari bo'yicha tahlil qilinganda, uzum ishlab chiqarish umumiy hajmidan 68,4 % i fermer xo'jaliklari hissasiga to'g'ri kelishini ko'rsatmoqda.



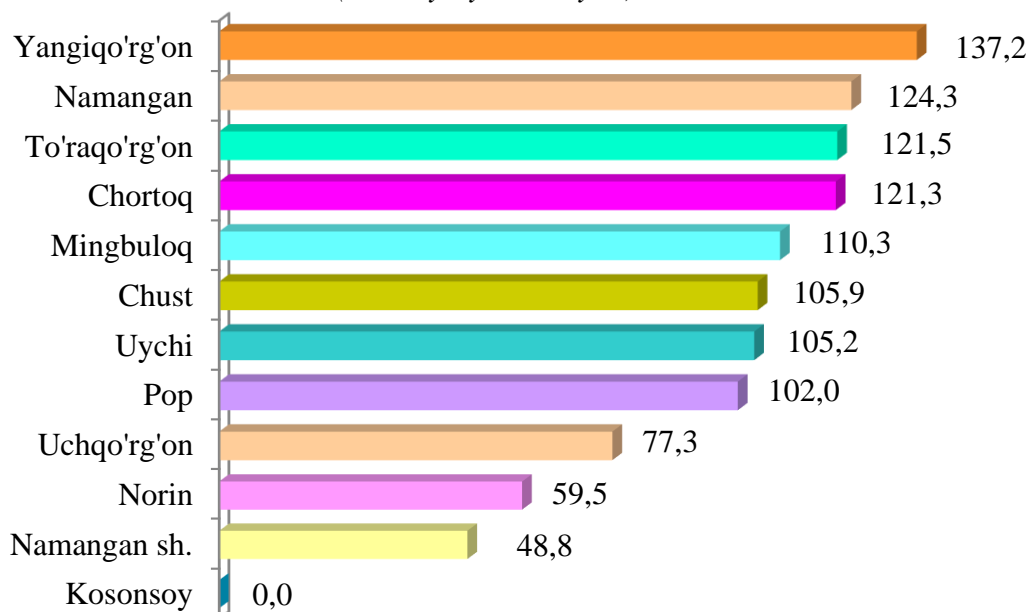
**Namangan viloyati bo'yicha
uzum yetishtirish
hajmi, tonna**

2023- yilning yanvar-iyun oylarida uzum ishlab chiqarish ko'rsatkichlarini tumanlar bo'yicha tahlil qilinganda Chortoq tumanida 1 685 tonna, Namangan (1 568), hamda To'raqo'rg'on (1 129) tumanlarida ishlab chiqarish hajmlarining yuqori ko'rsatkichlari kuzatildi.

Uchqo'rg'on tumani 109 tonna, Namangan sh (20), tumanlari hamda Kosonsoy (0) esa aksincha ishlab chiqarish hajmlari pastligi kuzatildi.



Uzumni tumanlar kesimida o'sish sur'ati % da
(2022- yil yanvar-iyun)





Namangan viloyatining 2023- yil yanvar-iyun oylarida ijtimoiy-iqtisodiy rivojlanish holati

2023- yilning yanvar-iyun oylarida dehqonchilik mahsulotlarini etishtirish

| | tonna | O'sish sur'ati, % da |
|--|------------------|----------------------|
| Don jami | 392 517 | 111,1 |
| <i>shu jumladan:</i> | | |
| Fermer xo'jaliklari | 324 385 | 108,8 |
| Dehqon va tomorqa xo'jaliklari | 37 214 | 100,8 |
| Qishloq xo'jaligi faoliyatini amalga oshiruvchi tashkilotlar | 30 918 | 171,0 |
| shundan boshqli don | 379 587 | 111,5 |
| <i>shu jumladan:</i> | | |
| Fermer xo'jaliklari | 321 504 | 108,8 |
| Dehqon va tomorqa xo'jaliklari | 27 189 | 100,6 |
| Qishloq xo'jaligi faoliyatini amalga oshiruvchi tashkilotlar | 30 894 | 171,1 |
| Shu jumladan bug'doy | 379 231,0 | 111,4 |
| <i>shu jumladan:</i> | | |
| Fermer xo'jaliklari | 321 259,0 | 108,7 |
| Dehqon va tomorqa xo'jaliklari | 27 166,0 | 100,5 |
| Qishloq xo'jaligi faoliyatini amalga oshiruvchi tashkilotlar | 30 806,0 | 170,6 |
| Kartoshka | 132 210,0 | 102,0 |
| <i>shu jumladan:</i> | | |
| Fermer xo'jaliklari | 24 089,0 | 102,8 |
| Dehqon va tomorqa xo'jaliklari | 107 940,0 | 101,7 |
| Qishloq xo'jaligi faoliyatini amalga oshiruvchi tashkilotlar | 181,0 | 565,6 |

| | tonna | O'sish sur'ati, % da |
|--|------------------|----------------------|
| Sabzavotlar jami | 260 066,0 | 103,2 |
| <i>shu jumladan:</i> | | |
| Fermer xo'jaliklari | 37 796,0 | 113,9 |
| Dehqon va tomorqa xo'jaliklari | 218 702,0 | 101,2 |
| Qishloq xo'jaligi faoliyatini amalga oshiruvchi tashkilotlar | 3 568,0 | 127,2 |
| Poliz | 12 554,0 | 100,2 |
| <i>shu jumladan:</i> | | |
| Fermer xo'jaliklari | 5 111,0 | 102,9 |
| Dehqon va tomorqa xo'jaliklari | 7 443,0 | 100,8 |
| Qishloq xo'jaligi faoliyatini amalga oshiruvchi tashkilotlar | - | - |
| Meva va rezavorlar | 75 167,0 | 104,2 |
| <i>shu jumladan:</i> | | |
| Fermer xo'jaliklari | 30 440,0 | 107,7 |
| Dehqon va tomorqa xo'jaliklari | 43 215,0 | 100,8 |
| Qishloq xo'jaligi faoliyatini amalga oshiruvchi tashkilotlar | 1 512,0 | 151,2 |
| Uzum | 7 442,0 | 115,4 |
| <i>shu jumladan:</i> | | |
| Fermer xo'jaliklari | 5 094,0 | 124,1 |
| Dehqon va tomorqa xo'jaliklari | 2 343,0 | 101,6 |
| Qishloq xo'jaligi faoliyatini amalga oshiruvchi tashkilotlar | 5,0 | 13,2 |

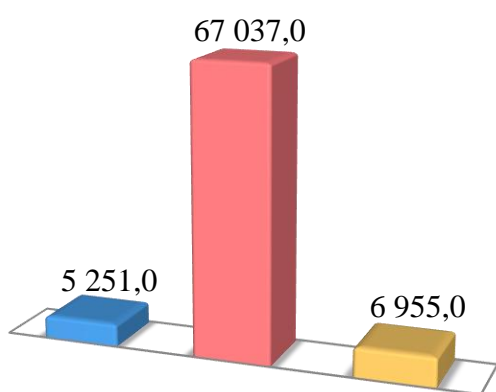


Chorvachilik

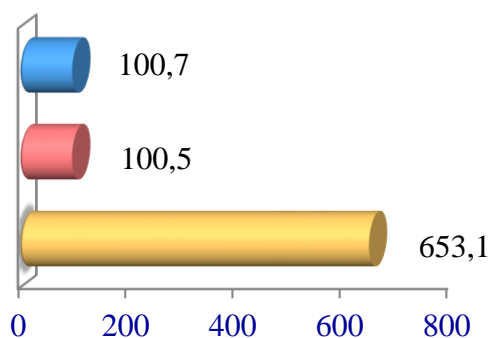
2023- yilning yanvar-iyun oylarida chorvachilik mahsulotlarini ishlab chiqarish hajmi 5 618,6 mlrd. soʻmni yoki 2022- yilning mos davriga nisbatan 5,7 % ni tashkil qildi. Ishlab chiqarilgan qishloq xoʻjaligi mahsulotlarining umumiy hajmida chorvachilik mahsulotlarining ulushi 56, % ni tashkil etdi.

Goʻsht (tirik vaznda)

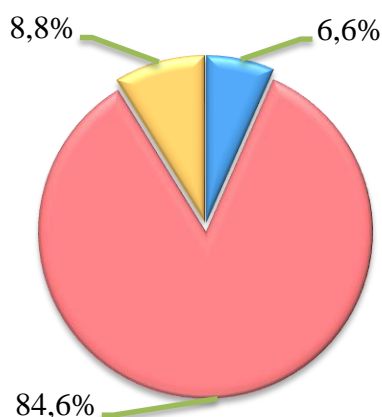
Hajmi, ming tonna



Oʻsish surʼati, % da



Ishlab chiqarilgan mahsulotning xoʻjalik toifalari boʻyicha taqsimlanishi



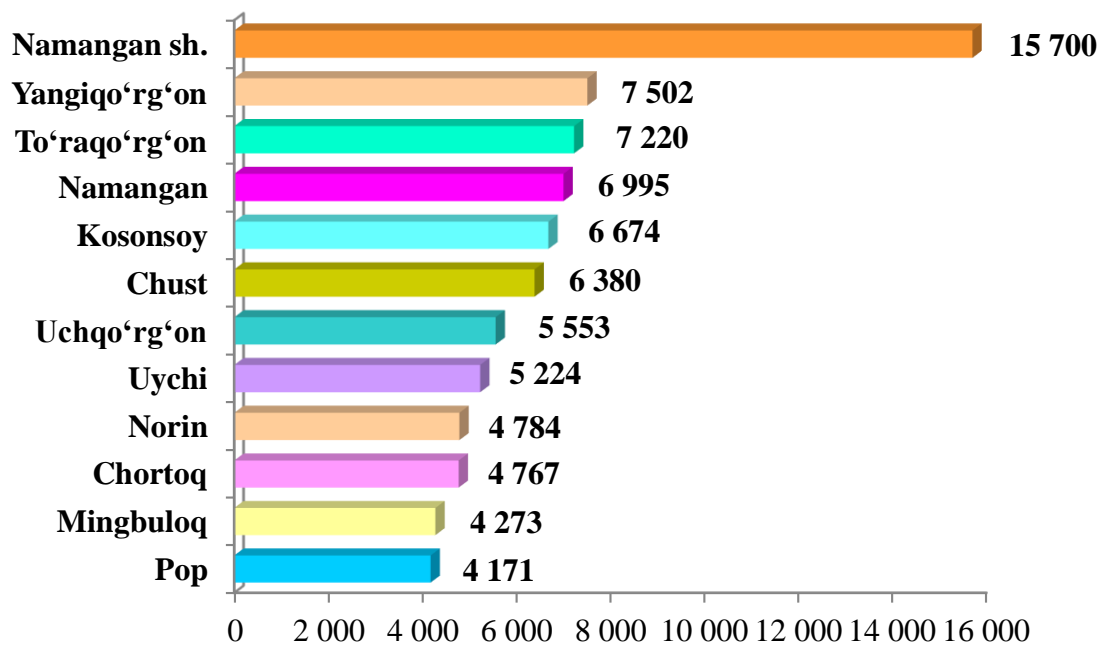
- Fermer xoʻjaliklari
- Dehqon va tomorqa xoʻjaliklari
- Qishloq xoʻjaligi faoliyatini amalga oshiruvchi tashkilotlar



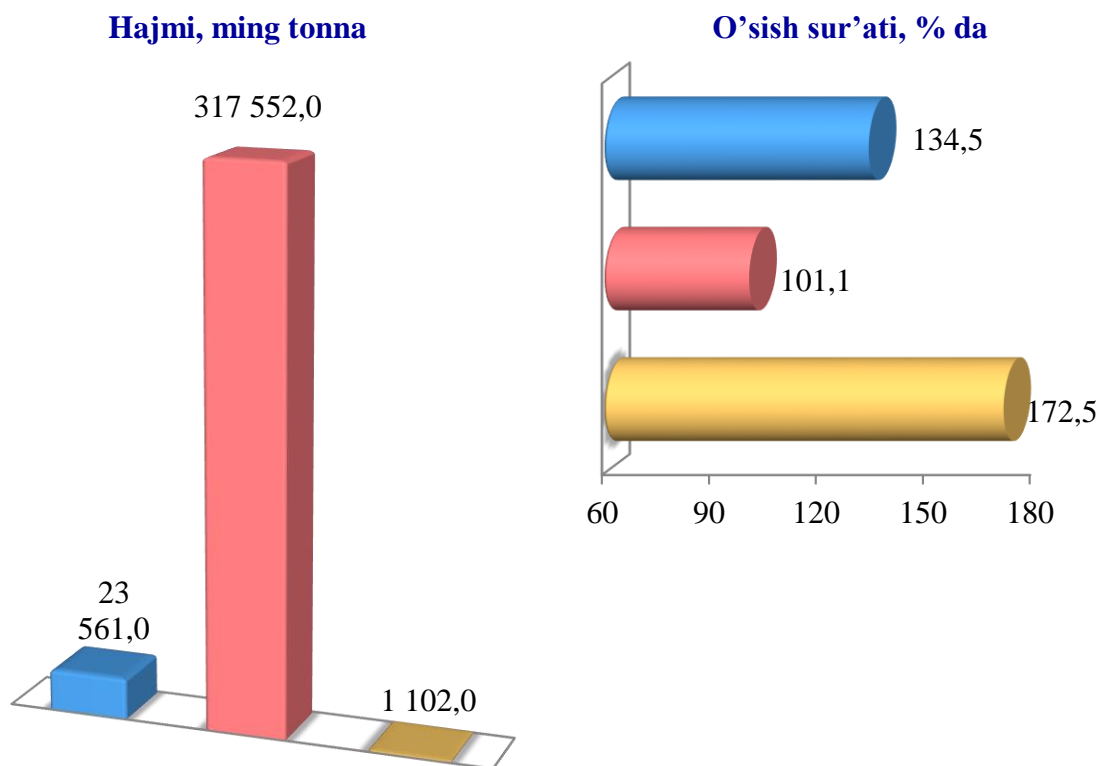
2023- yilning yanvar-iyun oylarida barcha toifadagi xoʻjaliklar tomonidan tirik vaznda 79 243 ming tonna goʻsht (2022- yilning yanvar-iyuniga nisbatan 8,5 % ga koʻp) ishlab chiqarildi. Goʻsht ishlab chiqarish koʻrsatkichlari xoʻjaliklar toifalari boʻyicha tahlil etilganda, goʻsht ishlab chiqarish umumiy hajmidan 84,6 % i dehqon va tomorqa xoʻjaliklari hissasiga toʻgʻri kelganini qayd etish zarur.



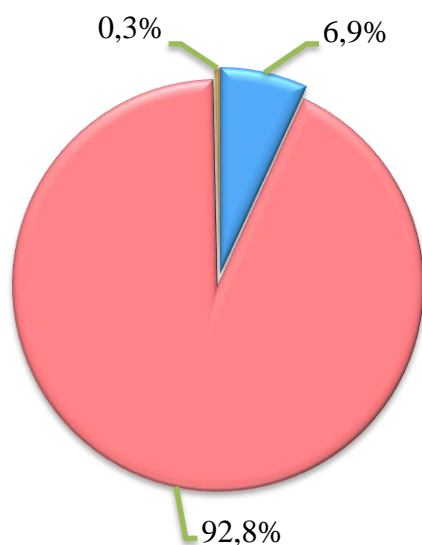
Namangan viloyati bo'yicha
go'sht (tirik vaznda)
etishtirish hajmi, tonna



Sut



Ishlab chiqarilgan
mahsulotning xo'jalik toifalari
bo'yicha taqsimlanishi



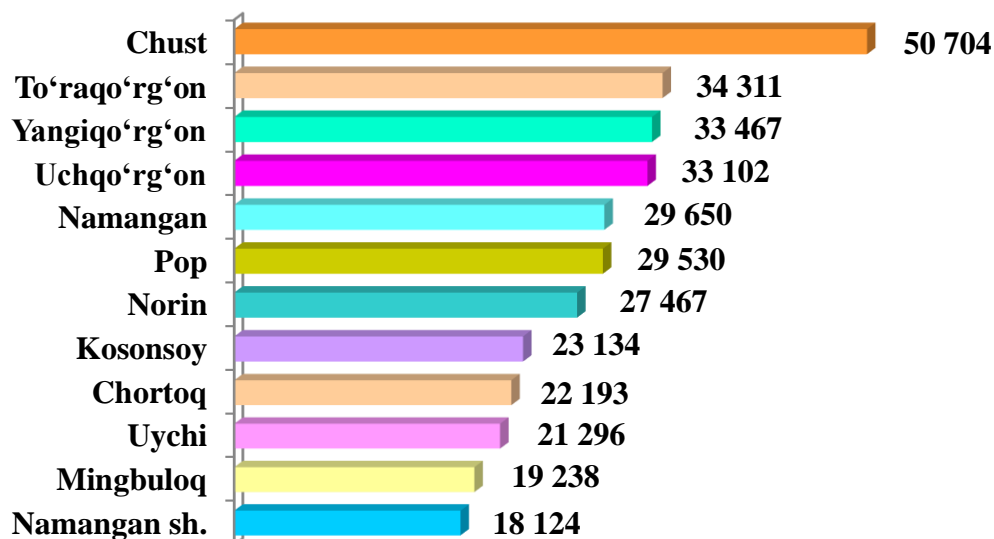
- Fermer xo'jaliklari
- Dehqon va tomorqa xo'jaliklari
- Qishloq xo'jaligi faoliyatini amalga oshiruvchi tashkilotlar



2023- yilning yanvar-iyun oylarida barcha toifadagi xo'jaliklar tomonidan 342,2 ming tonna sut (2022- yilning yanvar-iyuniga nisbatan 3 % ga ko'p) ishlab chiqarildi. Sut ishlab chiqarish ko'rsatkichlarini xo'jalik toifalari bo'yicha tahlil qilinganda, sut ishlab chiqarish umumiy hajmidan 92,8 % i dehqon va tomorqa xo'jaliklari hissasiga to'g'ri kelishini ko'rsatmoqda.

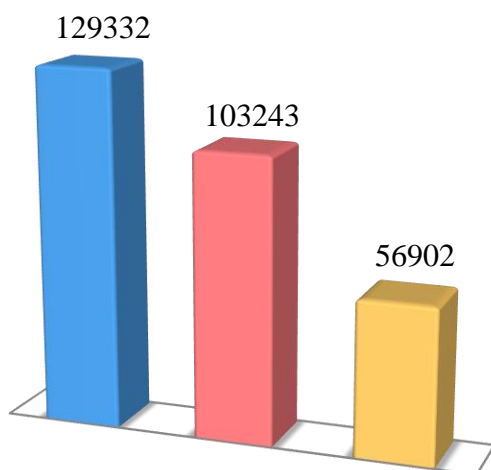


Namangan viloyati bo'yicha
ishlab chiqarilgan
sut hajmi, tonna

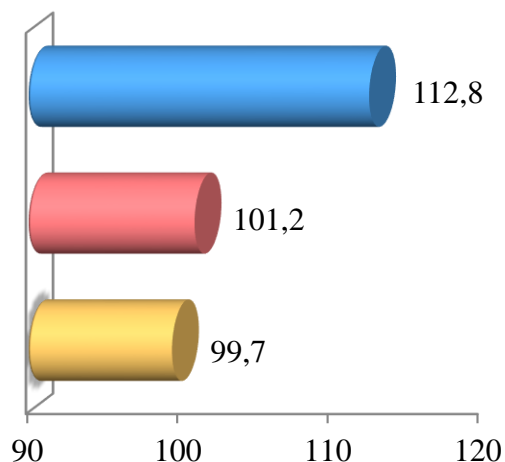


Tuxum

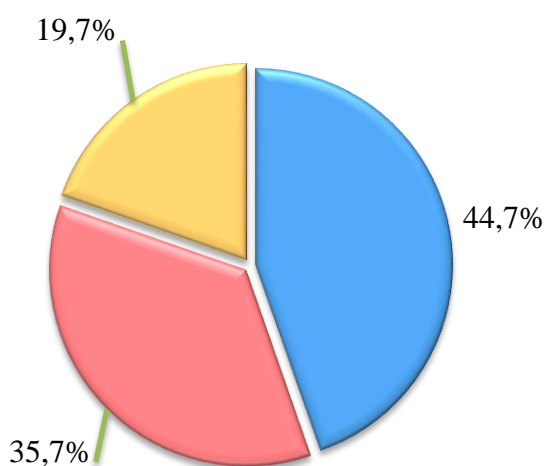
Hajmi, mln. dona



O'sish sur'ati, % da



Ishlab chiqarilgan
mahsulotning xo'jalik toifalari
bo'yicha taqsimlanishi



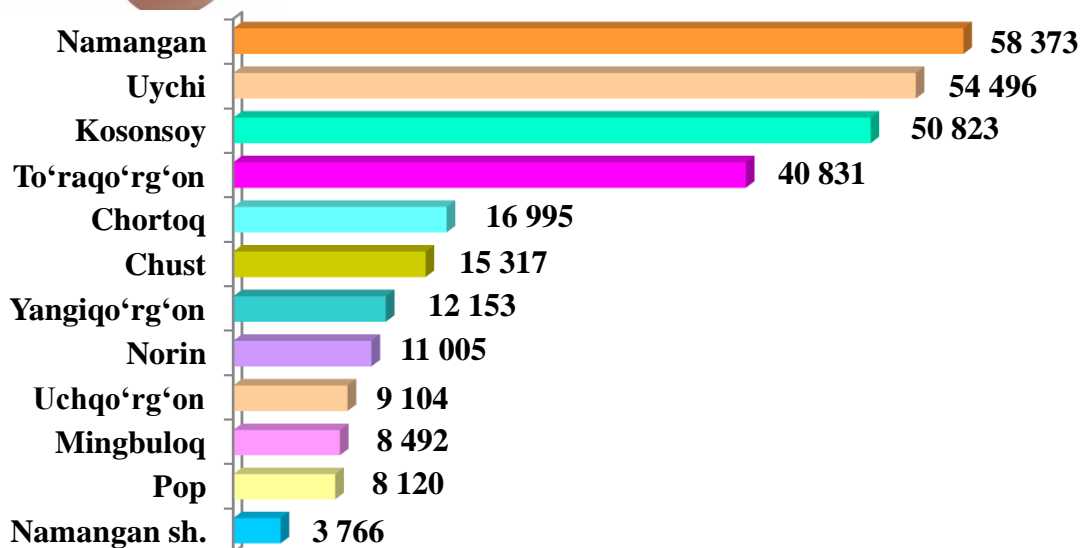
- Fermer xo'jaliklari
- Dehqon va tomorqa xo'jaliklari
- Qishloq xo'jaligi faoliyatini amalga oshiruvchi tashkilotlar



2023- yilning yanvar-iyun oylarida barcha toifadagi xo'jaliklar tomonidan 289,5 mln. dona tuxum (2022- yilning yanvar-iyuniga nisbatan 5,6 % ga ko'p) ishlab chiqarildi. Tuxum ishlab chiqarish ko'rsatkichlari xo'jalik toifalari bo'yicha tahlil etilganda, tuxum ishlab chiqarish umumiy hajmidan 35,7 % i Dehqon va tomorqa xo'jaliklari hissasiga to'g'ri keldi.



Namangan viloyati bo'yicha
olingan tuxum
hajmi, ming dona

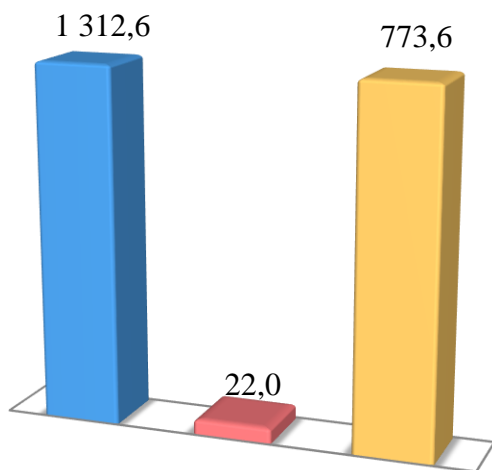


2023-yilning yanvar-iyun oylarida tuxum ishlab chiqarish ko'rsatkichlarini tumanlar bo'yicha tahlil qilinganda Namangan (58373), Uychi (54496) Kosonsoy tumanida 50823 ming dona, hamda To'raqo'rg'on (40831) tumanlarida ishlab chiqarish hajmlarining yuqori ko'rsatkichlari kuzatildi.

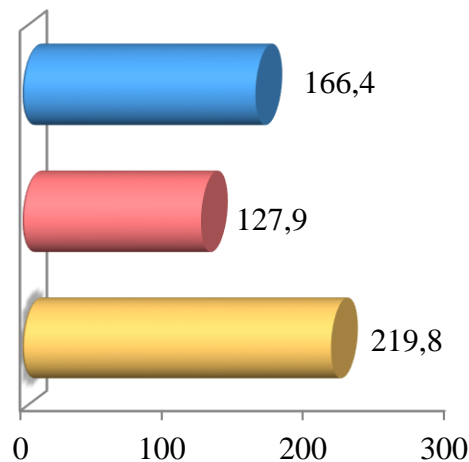
Uchqo'rg'on 9 104 ming dona, Mingbuloq (8492) hamda Pop (8120) tumanlarida hamda Namangan shaxar (3 766) ishlab chiqarish hajmlari pastligi kuzatildi.

Baliqchilik

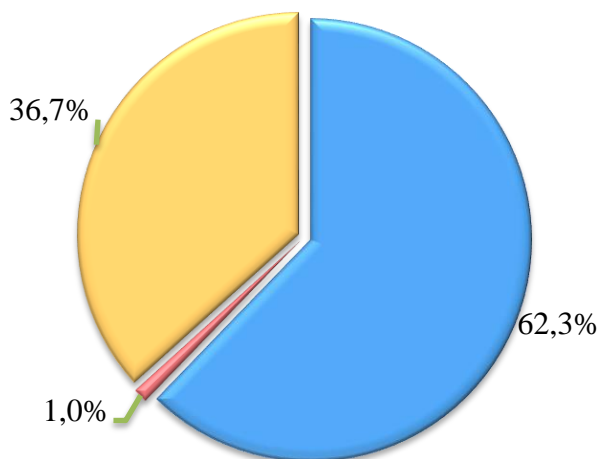
Hajmi, tonna



O'sish sur'ati. % da



Ishlab chiqarilgan mahsulotning xo'jalik toifalari bo'yicha taqsimlanishi



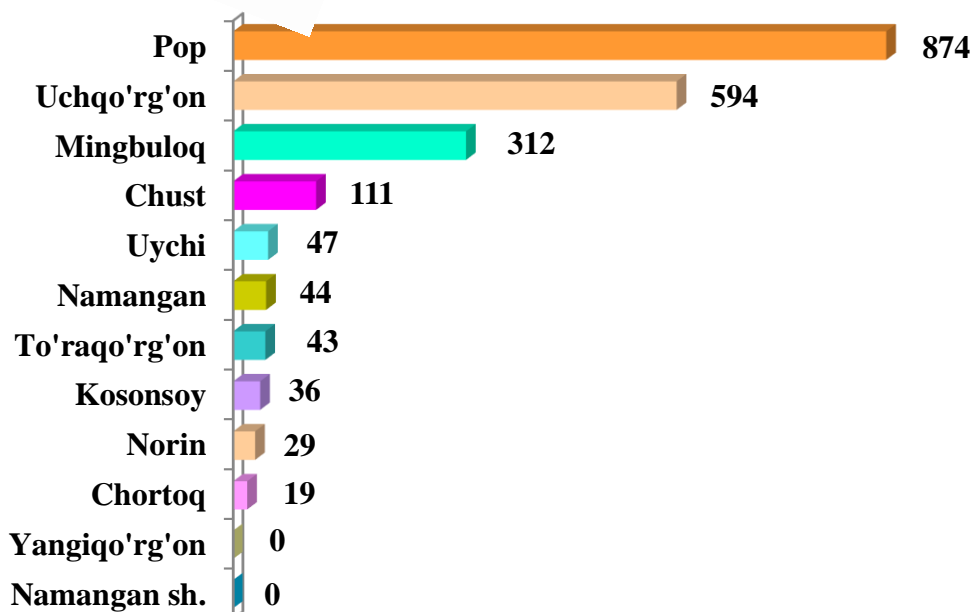
- Fermer xo'jaliklari
- Dehqon va tomorqa xo'jaliklari
- Qishloq xo'jaligi faoliyatini amalga oshiruvchi tashkilotlar



2023- yilning yanvar-iyun oylarida barcha toifadagi xo'jaliklar tomonidan 2108 tonna (2022- yilning yanvar-iyuniga nisbatan 82 % ga ko'p) baliq ovlandi. Ovlangan baliqlar xo'jalik toifalari bo'yicha tahlil qilinganda, ovlangan baliq umumiy hajmidan 62,3 % i fermer xo'jaliklari hissasiga to'g'ri kelganini ta'kidlash lozim.



Namangan viloyati bo'yicha ovlangan baliq hajmi, tonna



2023- yilning yanvar-iyul oylarida baliq ishlab chiqarish ko'rsatkichlarini tumanlar bo'yicha tahlil qilinganda Pop tumanida 874 tonna, Uchqo'rg'on (594) va Mingbuloq (312) tumanlarida ishlab chiqarish hajmlarining yuqori ko'rsatkichlari kuzatildi.

**2023- yilning yanvar-iyun oylarida ishlab chiqarilgan
chorvachilik mahsulotlari**

| | Miqdori | o'sish sur'ati, % da |
|--|----------------|-------------------------|
| Go'sht (tirik vaznda), ming tonna | 79 243 | 108,5 |
| <i>shu jumladan:</i> | | |
| Fermer xo'jaliklari | 5 251 | 100,7 |
| Dehqon va tomorqa xo'jaliklari | 67 037 | 100,5 |
| Qishloq xo'jaligi faoliyatini amalga oshiruvchi tashkilotlar | 6 955 | 6,5 m. |
| Sut, ming tonna | 342 215 | 103,0 |
| <i>shu jumladan:</i> | | |
| Fermer xo'jaliklari | 23 561 | 134,5 |
| Dehqon va tomorqa xo'jaliklari | 317 552 | 101,1 |
| Qishloq xo'jaligi faoliyatini amalga oshiruvchi tashkilotlar | 1 102 | 172,5 |
| Tuxum, mln. dona | 289 477 | 105,6 |
| <i>shu jumladan:</i> | | |
| Fermer xo'jaliklari | 129 332 | 112,5 |
| Dehqon va tomorqa xo'jaliklari | 103 243 | 101,2 |
| Qishloq xo'jaligi faoliyatini amalga oshiruvchi tashkilotlar | 56 902 | 99,7 |

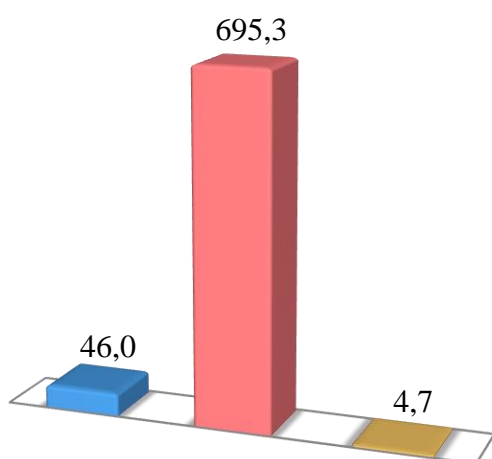
Chorva mollari va parrandalar bosh soni

2023- yilning 1-iyul holatiga koʻra, yirik shoxli qoramollarning umumiy bosh soni 749 ming taga yetdi.

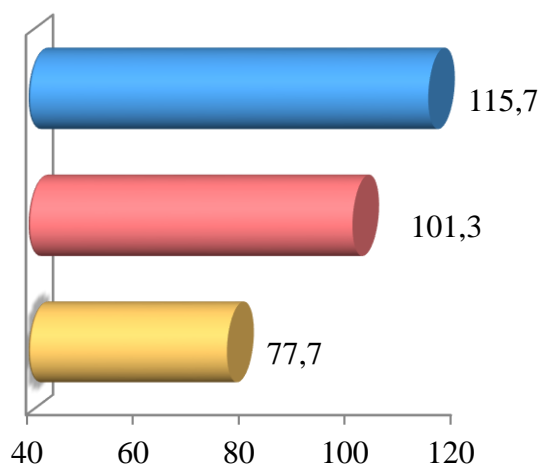
2022- yilning mos davri bilan solishtirilganda, barcha toifadagi xoʻjaliklarda yirik shoxli qoramollar bosh soni 13,9 ming taga – (1,9 %) koʻpaydi.

Yirik shoxli qoramollar

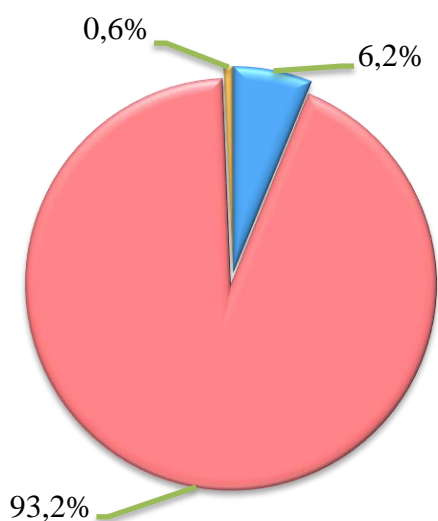
Soni, ming bosh



O'sish sur'ati, % da



Bosh soning
xo'jalik toifalari
bo'yicha taqsimlanishi



- Fermer xo'jaliklari
- Dehqon va tomorqa xo'jaliklari
- Qishloq xo'jaligi faoliyatini amalga oshiruvchi tashkilotlar



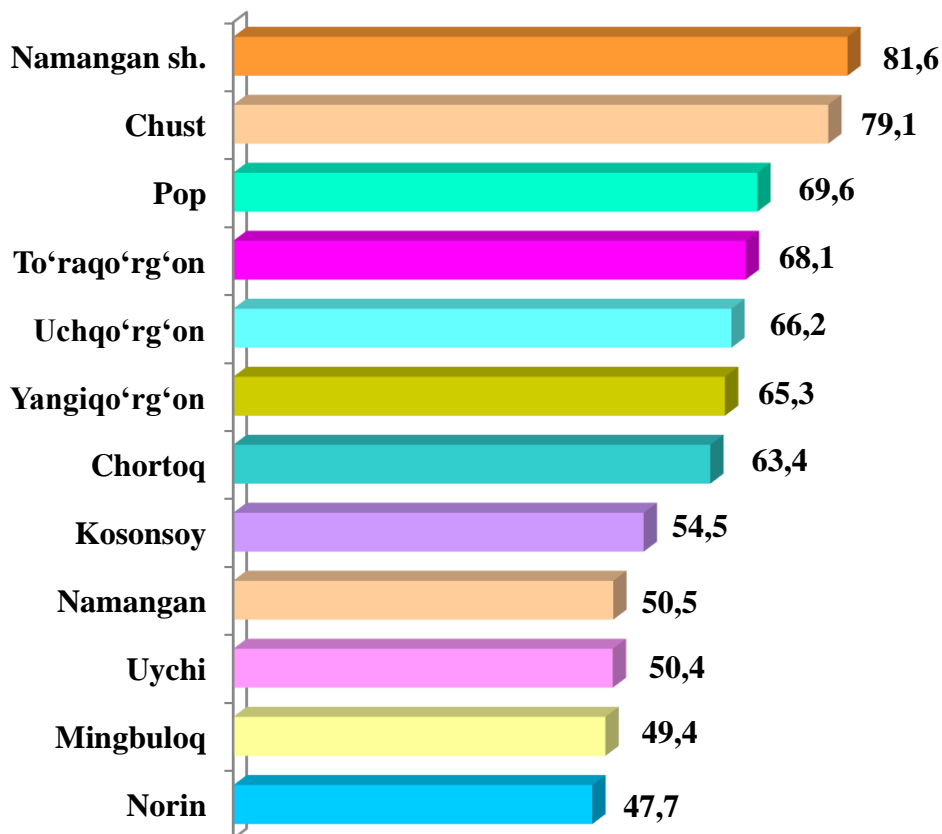
2023- yilning 1- iyul holatiga koʻra, yirik shoxli qoramollar bosh soni toʻgʻrisidagi maʼlumotlar xoʻjalik toifalari boʻyicha tahlil etilganda, jami yirik shoxli qoramollarning 93,2 % dehqon (shaxsiy yordamchi) xoʻjaliklariga toʻgʻri kelishi kuzatildi.



**Namangan viloyati bo'yicha
yirik shoxli qoramollarning
umumiy bosh soni, ming bosh**

2023- yil 1- iyul xolatiga yirik shoxli qoramollarning umumiy bosh sonini tumanlar bo'yicha tahlil qilinganda Namangan shahar 81,6 ming bosh, Chust tumanida (79,1), Pop (69,6), To'raqo'rg'on (68,1), hamda Uchqo'rg'on (66,2) tumanlarida bosh sonlarining asosiy qismi to'g'ri kelishi kuzatildi.

Mingbuloq (49,4), xamda Norin (47,7) tumanlarida yirik shoxli qoramollarning bosh soni kamligi kuzatildi.

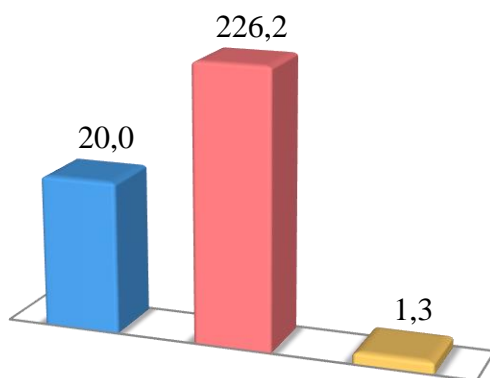


2023- yilning 1- iyul holatiga ko'ra, sigirlarning umumiy bosh soni 247,5 ming taga yetdi.

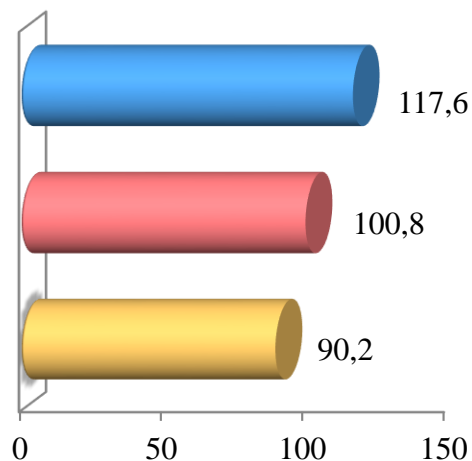
2022- yilning mos davri bilan solishtirilganda, barcha toifadagi xo'jaliklarda sigirlar bosh soni – 4,7 ming taga (1,9 %) ko'paydi.

Sigirlar

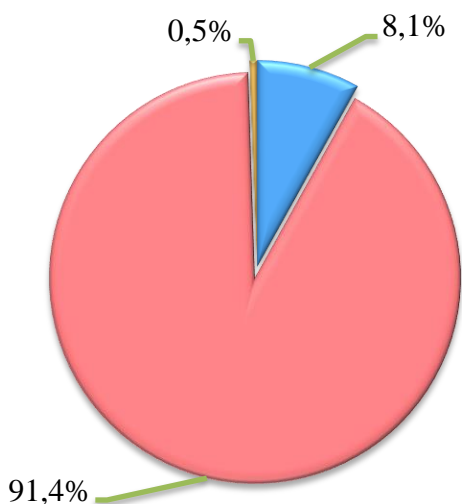
Soni, ming bosh



O'sish sur'ati, % da




Bosh soning
xo'jalik toifalari
bo'yicha taqsimlanishi



- Fermer xo'jaliklari
- Dehqon (shaxsiy yordamchi) xo'jaliklari
- Qishloq xo'jaligi faoliyatini amalga oshiruvchi tashkilotlar



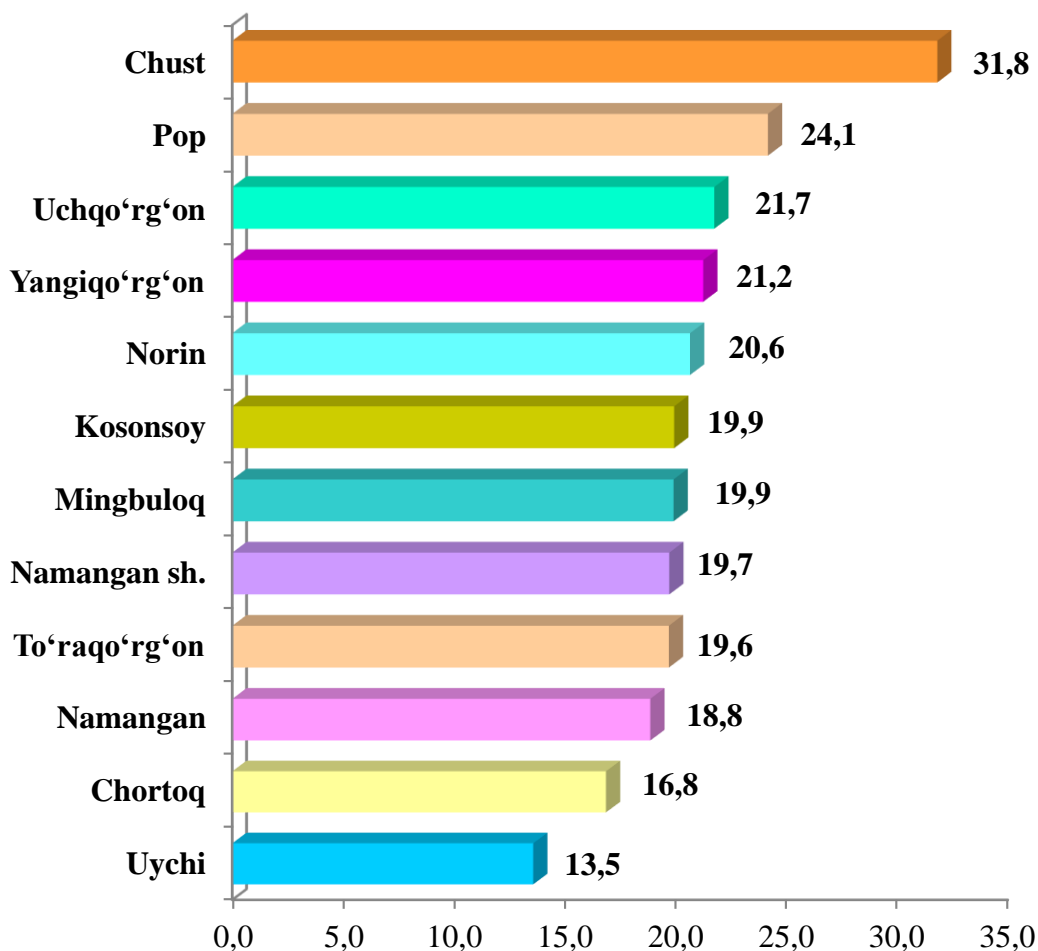
2023- yilning 1- iyul holatiga ko'ra, sigirlarning bosh soni to'g'risidagi ma'lumotlar xo'jalik toifalari bo'yicha tahlil etilganda, sigirlarning 91,4 % i dehqon va tomorqa xo'jaliklariga to'g'ri kelishi kuzatildi.



**Namangan viloyati
bo'yicha sigirlarning
umumiy bosh soni,
ming bosh**

2023- yil 1- iyul xolatiga ko'ra, sigirlarning umumiy bosh sonini tumanlar bo'yicha tahlil qilinganda Chust tuman 31,4 ming bosh, Pop (24,1), Uchqo'rg'on (21,7) Yangiqo'rg'on (21,2) va Norin (20,6) tumanlarida bosh sonlarining asosiy qismi to'g'ri kelishi kuzatildi.

Namangan tumani (18,8), Chortoq tumani (16,8) hamda Uychi (13,5) tumanlarida sigarlarning bosh soni kamligi kuzatildi.

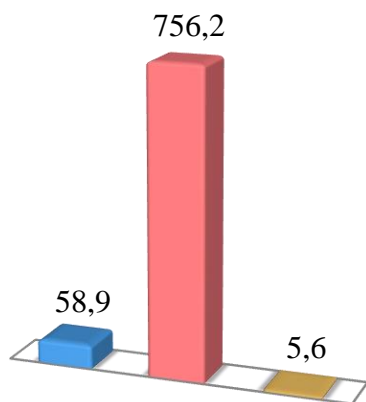


2023- yilning 1- iyul holatiga ko'ra, qo'y va echkilarning umumiy bosh soni 820,7 ming taga yetdi.

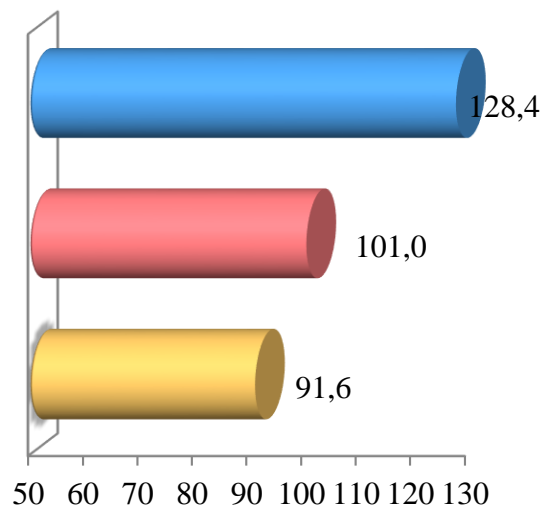
2022- yilning mos davri bilan solishtirilganda, barcha toifadagi xo'jaliklarda qo'y va echkilar bosh soni 20 ming taga (2,5 %) ko'paydi.

Qo‘y va echkilar

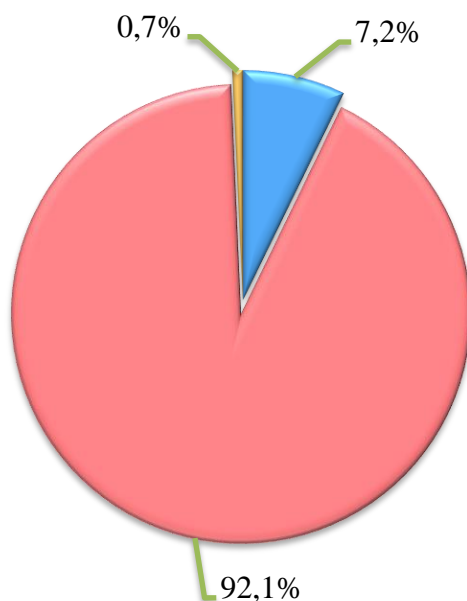
Soni, ming bosh



O‘sish sur‘ati, % da



Bosh soning xo‘jalik toifalari bo‘yicha taqsimlanishi



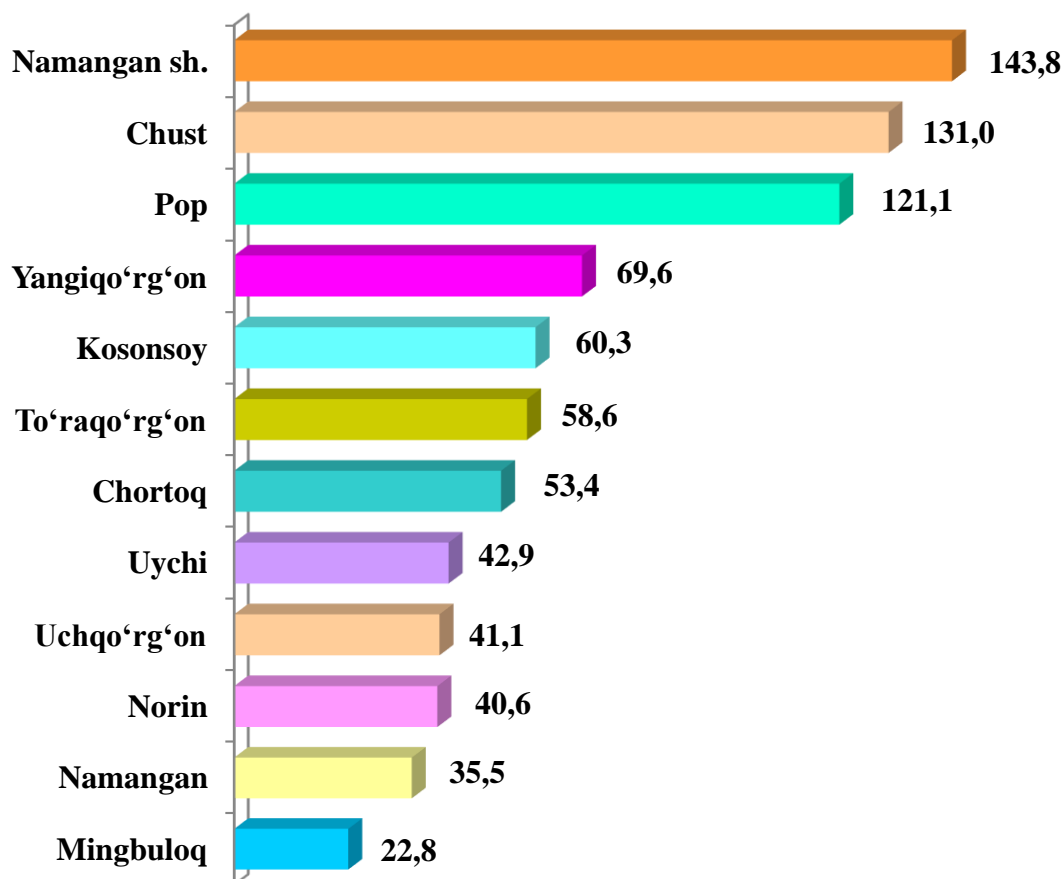
- Fermer xo‘jaliklari
- Dehqon va tomorqa xo‘jaliklari
- Qishloq xo‘jaligi faoliyatini amalga oshiruvchi tashkilotlar



2023- yilning 1- iyul holatiga ko‘ra, qo‘y va echkilar bosh soni to‘g‘risidagi ma‘lumotlar xo‘jalik toifalari bo‘yicha tahlil etilganda, jami qo‘y va echkilarining 92,1 % i Dehqon va tomorqa xo‘jaliklari to‘g‘ri kelishi kuzatildi.



**Namangan viloyati bo'yicha
qo'y va echkilarning
umumiy bosh soni,
ming bosh**



2023- yil 1- iyul xolatiga qo'y va echkilarning umumiy bosh sonini tumanlar bo'yicha tahlil qilganda Namangan shahrida 143,8 ming bosh, Chust (131), Pop (121,1) hamda Yangiqo'rg'on (69,6) tumanlarida bosh sonlarining yuqori ko'rsatkichlari kuzatildi.

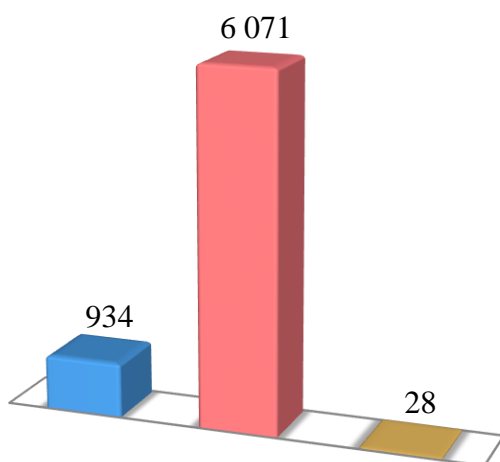
Uchqo'rg'on tumanida 41,1 ming bosh, Norin (40,6) Namangan (35,5) hamda Mingbuloq (22,8) tumanlarida qo'y va echkilarining umumiy bosh soni kamligi kuzatildi.

2023- yilning 1- iyul holatiga ko'ra, otlarning umumiy bosh soni 7 033 taga yetdi.

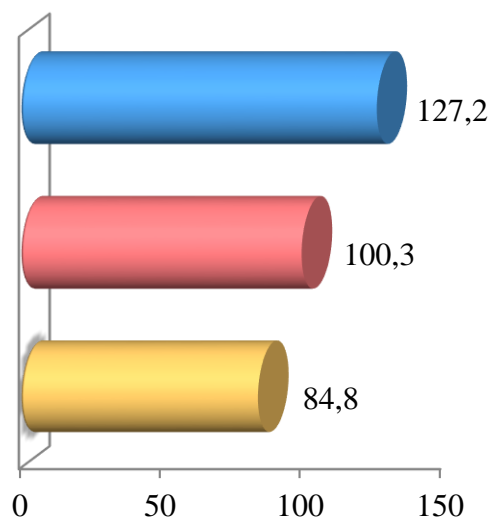
2022- yilning mos davri bilan solishtirilganda, barcha toifadagi xo'jaliklarda otlar bosh soni – 215 taga (3,2 %) ko'paydi.

Otlar

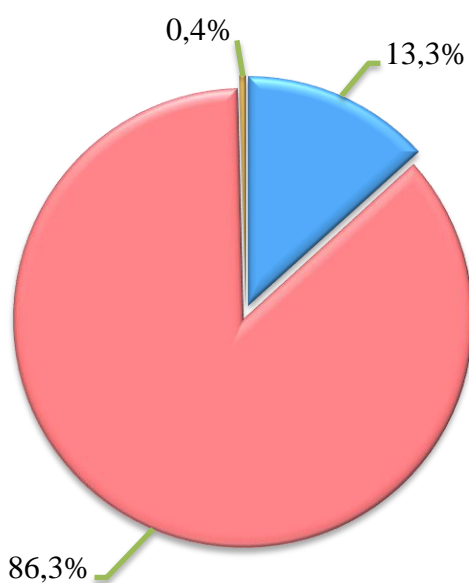
Soni, bosh



O'sish sur'ati, % da



Bosh soning xo'jalik toifalari bo'yicha taqsimlanishi



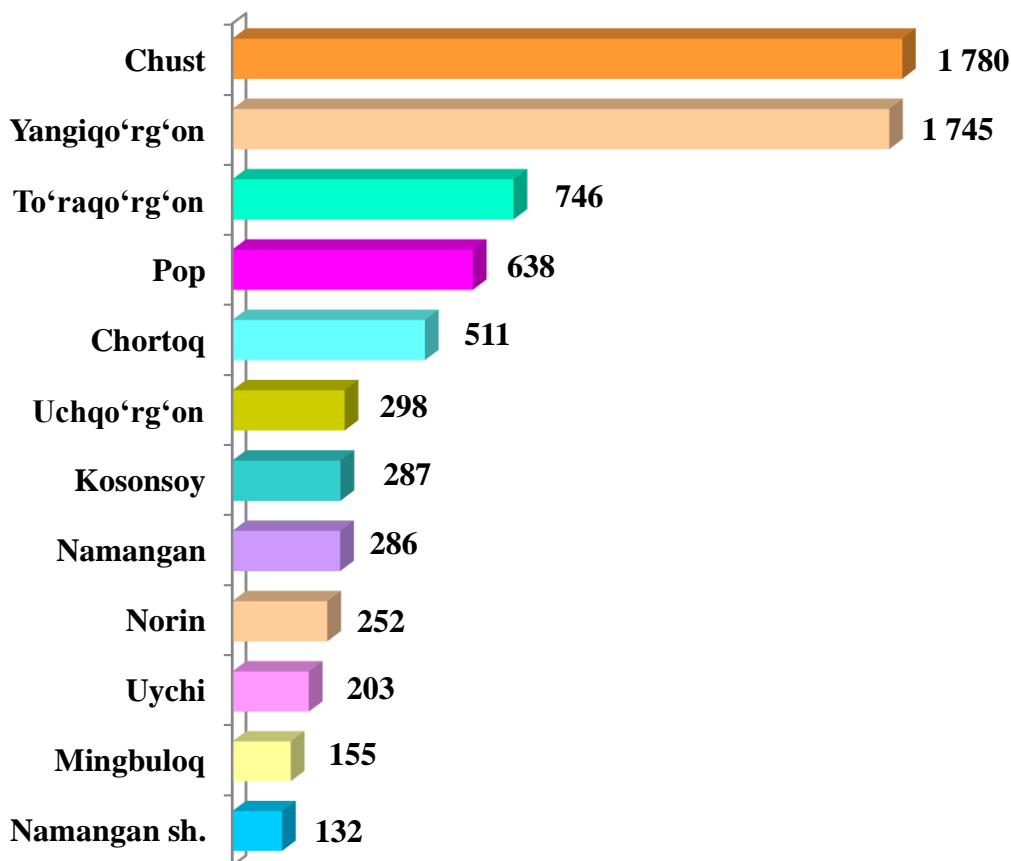
- Fermer xo'jaliklari
- Dehqon va tomorqa xo'jaliklari
- Qishloq xo'jaligi faoliyatini amalga oshiruvchi tashkilotlar



2023- yilning 1- iyul holatiga ko'ra, otlar bosh soni to'g'risidagi ma'lumotlar xo'jalik toifalari bo'yicha tahlil etilganda, otlarning 86,3 % idhqon va tomorqa o'jaliklari to'g'ri kelishi kuzatildi.



**Namangan viloyati
bo'yicha otlarning
umumiy bosh soni, bosh**



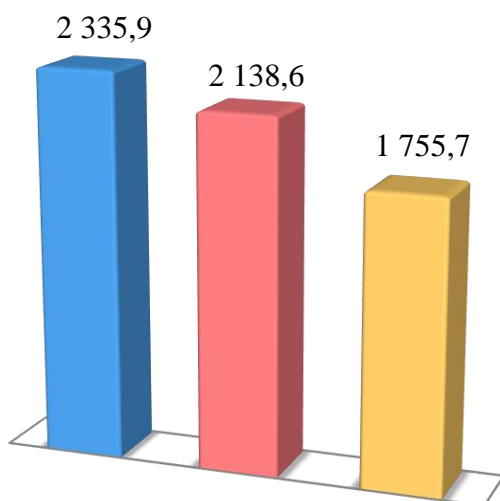
2023- yil 1- iyul xolatiga oylarida otlarning umumiy bosh sonini tumanlar bo'yicha tahlil qilinganda Chust tumanida 1 780 bosh, Yangiqo'rg'on (1 745), To'raqo'rg'on (746) hamda Pop (638) tumanlarida bosh sonlarining yuqori ko'rsatkichlari kuzatildi.

Uychi (203) hamda Mingbuloq (155), Namangan shaxrida (132) otlarning umumiy bosh soni kamligi kuzatildi.

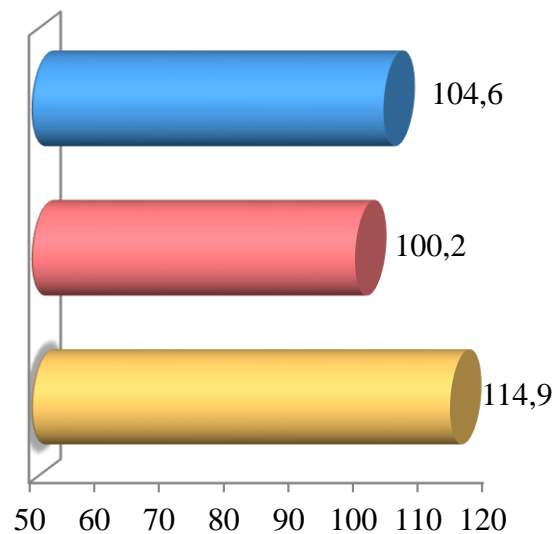
2023- yilning 1- iyul holatiga ko'ra, parrandalarning umumiy bosh soni 6230,2 ming taga yetdi. 2022- yilning mos davri bilan solishtirilganda, barcha toifadagi xo'jaliklarda parrandalar bosh soni – 335,3 ming taga (5,7 %) ko'paydi.

Parrandalar

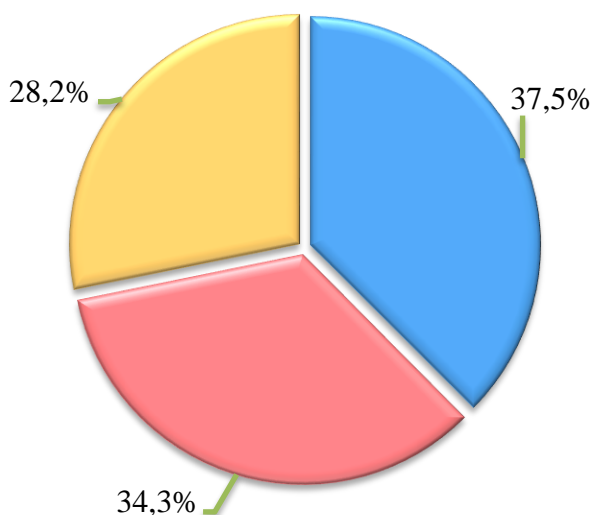
Soni, ming bosh



O'sish sur'ati, % da




Bosh soning xo'jalik toifalari bo'yicha taqsimlanishi



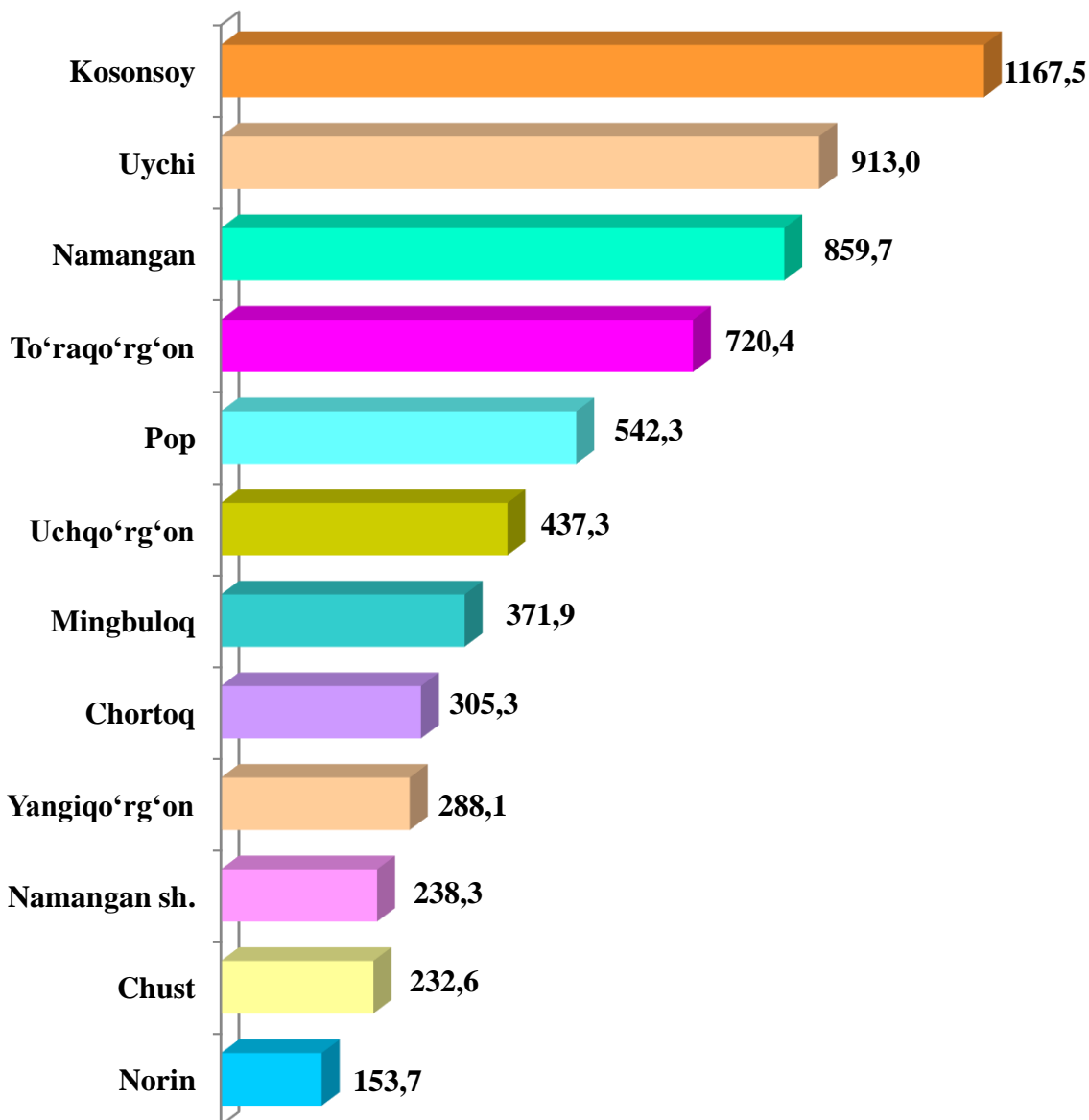
- Fermer xo'jaliklari
- Dehqon va tomorqa xo'jaliklari
- Qishloq xo'jaligi faoliyatini amalga oshiruvchi tashkilotlar



2023- yilning 1- iyul holatiga ko'ra, parrandalar bosh soni to'g'risidagi ma'lumotlar xo'jalik toifalari bo'yicha tahlil etilganda, parrandalarning 37,5 % i fermer xo'jaliklariga to'g'ri kelishi kuzatildi.



Namangan viloyati bo'yicha
parrandalarning
umumiy bosh soni,
ming bosh



2023- yilning 1- iyul xolatiga parrandalarning umumiy bosh sonini tumanlar bo'yicha tahlil qilinganda, Kosonsoy tumanida 1167,5 ming bosh, Uychi (913,0), Namangan tumani (859,7), hamda To'raqo'rg'on (720,4) tumanlarida bosh sonlarining yuqori ko'rsatkichlari kuzatildi.

Namangan shahar (238,3), Chust (232,6) hamda Norin (153,7) tumanlarida parrandalarning umumiy bosh soni kamligi kuzatildi.

2023- yilning 1- iyul holatiga chorva mollari
va parrandalar bosh soni

| | ming bosh | O'sish sur'ati, % da |
|--|--------------|----------------------|
| Yirik shoxli qoramol | 746,0 | 101,9 |
| <i>shu jumladan:</i> | | |
| Fermer xo'jaliklari | 46,0 | 115,7 |
| Dehqon (aholining shaxsiy yordamchi) xo'jaliklari | 695,3 | 101,3 |
| Qishloq xo'jaligi faoliyatini amalga oshiruvchi tashkilotlar | 4,7 | 77,7 |
| ulardan sigirlar | 247,5 | 101,9 |
| <i>shu jumladan:</i> | | |
| Fermer xo'jaliklari | 20,0 | 117,6 |
| Dehqon (aholining shaxsiy yordamchi) xo'jaliklari | 226,2 | 100,8 |
| Qishloq xo'jaligi faoliyatini amalga oshiruvchi tashkilotlar | 1,3 | 90,2 |
| Qo'y va echkilar | 820,7 | 102,5 |
| <i>shu jumladan:</i> | | |



Namangan viloyatining 2023- yil yanvar-iyun oylarida ijtimoiy-iqtisodiy rivojlanish holati

| | ming bosh | O'sish sur'ati, % da |
|---|----------------|-------------------------|
| Fermer xo'jaliklari | 58,9 | 128,4 |
| Dehqon (aholining shaxsiy yordamchi) xo'jaliklari | 756,2 | 101,0 |
| Qishloq xo'jaligi faoliyatini amalga oshiruvchi tashkilotlar | 5,6 | 91,6 |
| Otlar (bosh) | 7 033 | 103,2 |
| <i>shu jumladan:</i> | | |
| Fermer xo'jaliklari | 934 | 127,2 |
| Dehqon (aholining shaxsiy yordamchi) xo'jaliklari | 6 071 | 100,3 |
| Qishloq xo'jaligi faoliyatini amalga oshiruvchi tashkilotlar | 28 | 84,8 |
| Parrandalar | 6 230,2 | 105,7 |
| <i>shu jumladan:</i> | | |
| Fermer xo'jaliklari | 2 335,9 | 104,6 |
| Dehqon (aholining shaxsiy yordamchi) xo'jaliklari | 2 138,6 | 100,2 |
| Qishloq xo'jaligi faoliyatini amalga oshiruvchi tashkilotlar | 1 755,7 | 114,9 |