

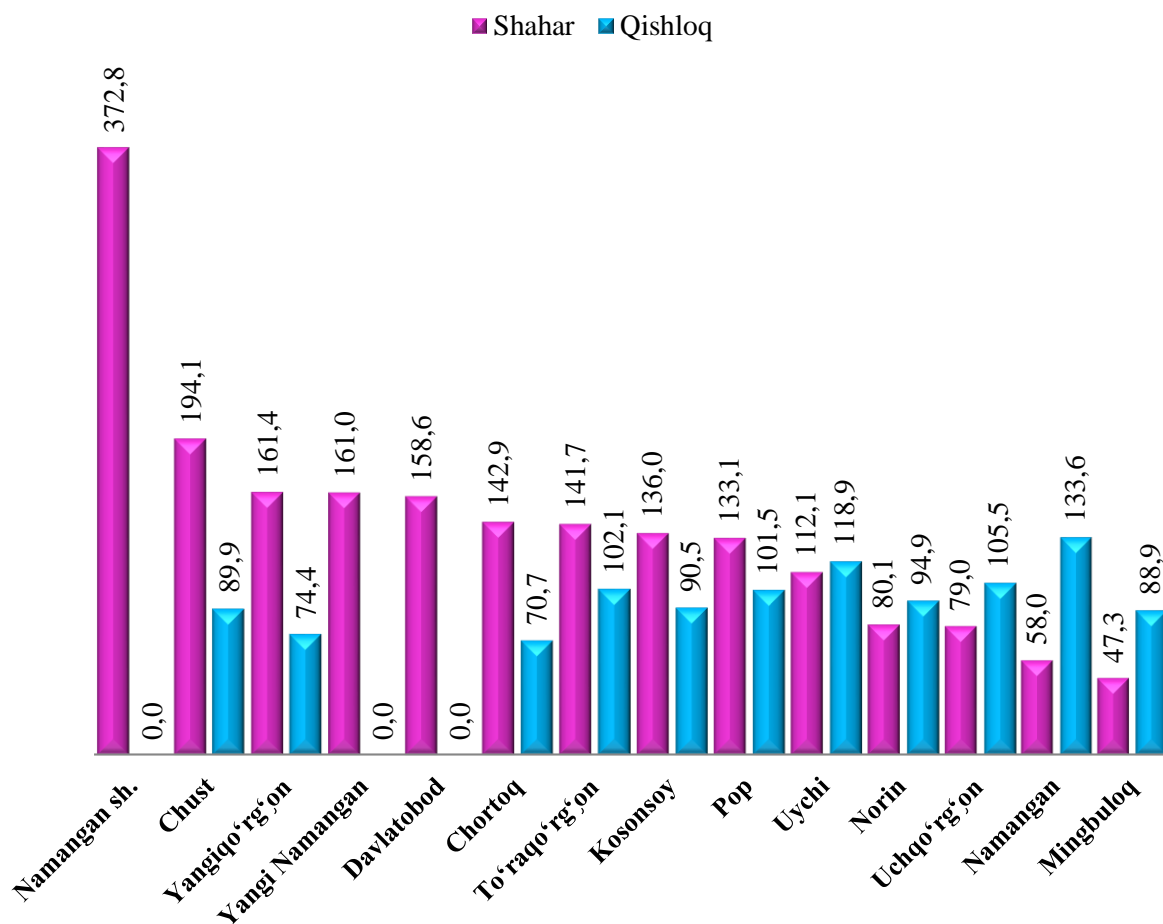
XIII. DEMOGRAFIK HOLAT VA BANDLIK

Dastlabki ma'lumotlarga ko'ra, 2023- yilning 1- oktabr holatiga viloyatda doimiy aholi soni 3 049,0 ming kishini tashkil qildi va yil boshiga nisbatan 51,5 ming kishiga yoki 101,7 % ga ko'paydi. Shundan, 1978,1 ming kishi – shahar joylarida (jami aholi sonining 64,9 %) va 1 070,9 ming kishi – qishloq joylarida (35,1 %) istiqomat qiladi.

**Namangan viloyati hududlari bo'yicha doimiy
aholi soni to'g'risida ma'lumot
(2023- yilning 1-oktabr holatiga)**

	Doimiy aholi soni, ming kishi		
	jami	shu jumladan:	
		shahar	qishloq
Viloyat jami	3 049,0	1 978,1	1 070,9
<i>shahar:</i>			
Namangan sh.	372,8	372,8	0,0
Davlatobod	158,6	158,6	0,0
Yangi Namangan	161,0	161,0	0,0
<i>tumanlar:</i>			
Mingbuloq	136,2	47,3	88,9
Kosonsoy	226,5	136,0	90,5
Namangan	191,6	58,0	133,6
Norin	175,0	80,1	94,9
Pop	234,6	133,1	101,5
To'raqo'rg'on	243,8	141,7	102,1
Uychi	231,0	112,1	118,9
Uchqo'rg'on	184,5	79,0	105,5
Chortoq	213,6	142,9	70,7
Chust	284,0	194,1	89,9
Yangiqo'rg'on	235,8	161,4	74,4

**Namangan viloyati shahar va qishloqlar
bo'yicha aholi soni to'g'risida ma'lumot**
(2023-yilning 1-oktabr holatiga, ming kishi)



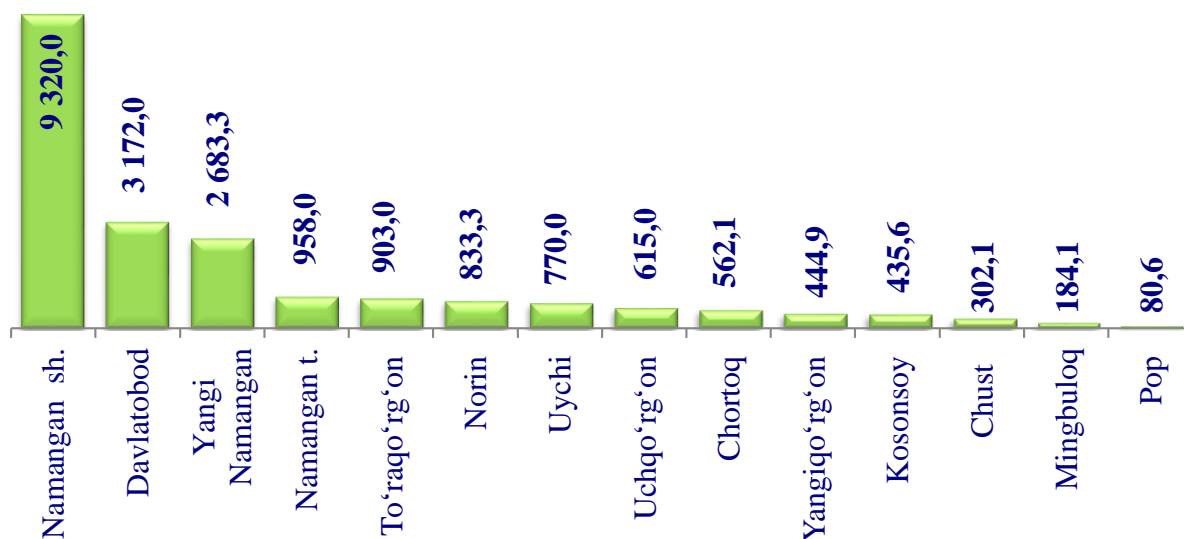
Shuningdek, viloyatdagi jami doimiy aholining 1 549,6 ming tasi erkaklar (jami aholi sonining 50,8 %) va 1 499,4 ming tasi ayollarni (49,2 %) tashkil etadi.

Viloyatning hududiy maydoni 7,444 ming kv.km.ni tashkil etib, aholi zichligi 1 kv.km.ga o'rtacha 409,8 kishi to'g'ri keladi. Aholi zichligi yuqoriligi bo'yicha shahar va tumanlar kesimida tahlil qilib ko'rilganda, Davlatobod tumanida 1 kv.km.ga o'rtacha 3 172,0 kishi, Yangi Namangan tumanida 1 kv.km.ga o'rtacha 2683,3 kishi, Namangan shaharda 1 kv.km.ga o'rtacha 9 320,0 kishi, Namangan tumanida 1 kv.km.ga o'rtacha 958,0 kishi va To'raqo'rg'on tumanida 1 kv.km.ga o'rtacha 903,0 kishi to'g'ri kelmoqda.

Aholi zichligi past bo'lgan tumanlar kesimida tahlil qilib ko'rilganda, Pop tumanida 1 kv.km.ga o'rtacha 80,6 kishi, Mingbuloq tumanida 1 kv.km.ga o'rtacha 184,1 kishi to'g'ri kelmoqda.

2023- yil 1- oktabr holatiga hududlar kesimida aholi zichligi

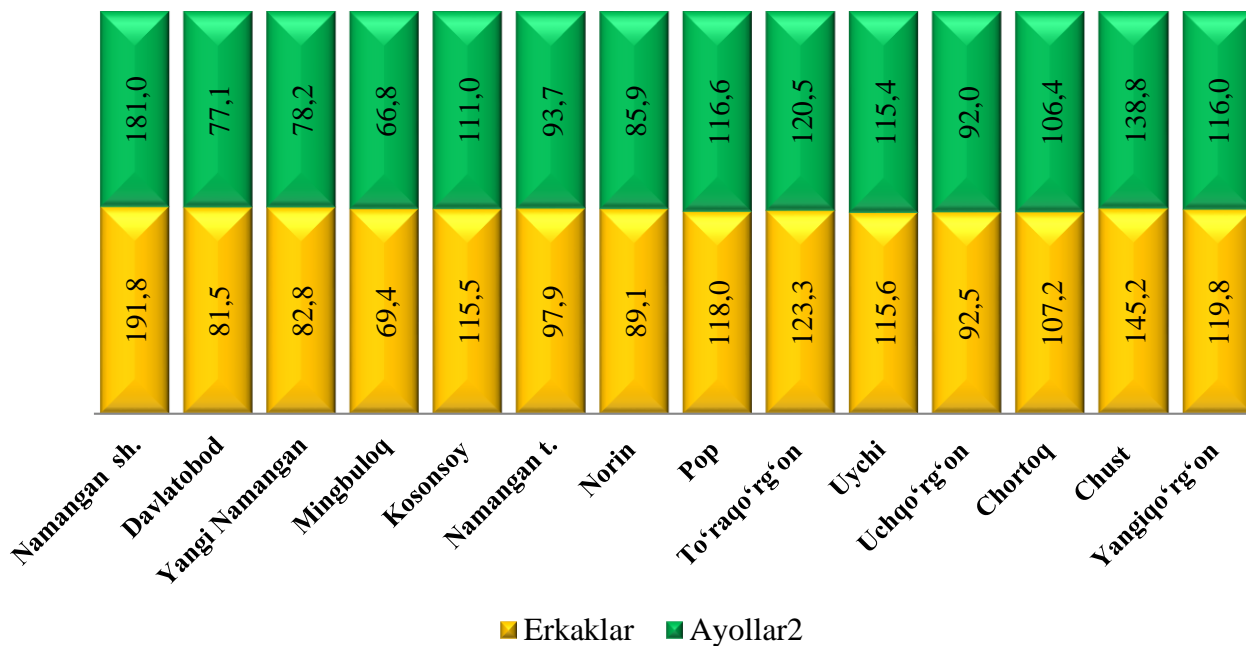
(1 km kv kishi)



Namangan viloyati hududlari bo'yicha doimiy
aholi soni to'g'risida ma'lumot
(2023- yilning 1- oktabr holatiga)

	Doimiy aholi soni, ming kishi		
	Jami	shu jumladan:	
		erkak	ayol
Viloyat jami	3 049,0	1 549,6	1 499,4
<i>shahar:</i>			
Namangan sh.	372,8	191,8	181,0
Davlatobod	158,6	81,5	77,1
Yangi Namangan	161,0	82,8	78,2
<i>tumanlar:</i>			
Mingbuloq	136,2	69,4	66,8
Kosonsoy	226,5	115,5	111,0
Namangan	191,6	97,9	93,7
Norin	175,0	89,1	85,9
Pop	234,6	118,0	116,6
To'raqo'rg'on	243,8	123,3	120,5
Uychi	231,0	115,6	115,4
Uchqo'rg'on	184,5	92,5	92,0
Chortoq	213,6	107,2	106,4
Chust	284,0	145,2	138,8
Yangiqo'rg'on	235,8	119,8	116,0

Namangan viloyati hududlari bo'yicha aholining jinsi soni to'g'risida ma'lumot
(2023- yilning 1- oktabr holatiga, ming kishi)

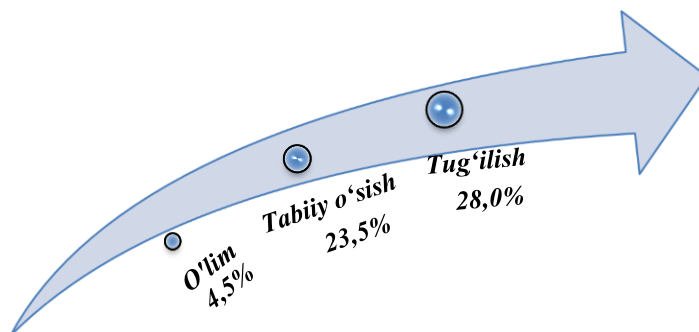


Aholining tabiiy harakati
(yanvar-sentabr)

	Kishi			har 1000 kishiga	
	2022- yil	2023- yil	o'sish, kamayish	2022- yil	2023- yil
Tug'ilganlar	59 995	63 228	3 233	27,1	28,0
Vafot etganlar	10 005	10 266	261	4,5	4,5
Tabiiy o'sish	49 990	52 962	2 972	22,6	23,5
Nikohlar	14 665	14 330	-335	6,6	6,3
Ajralishlar	3 250	3 472	222	1,5	1,5

Aholining tabiiy harakati koeffitsiyenti

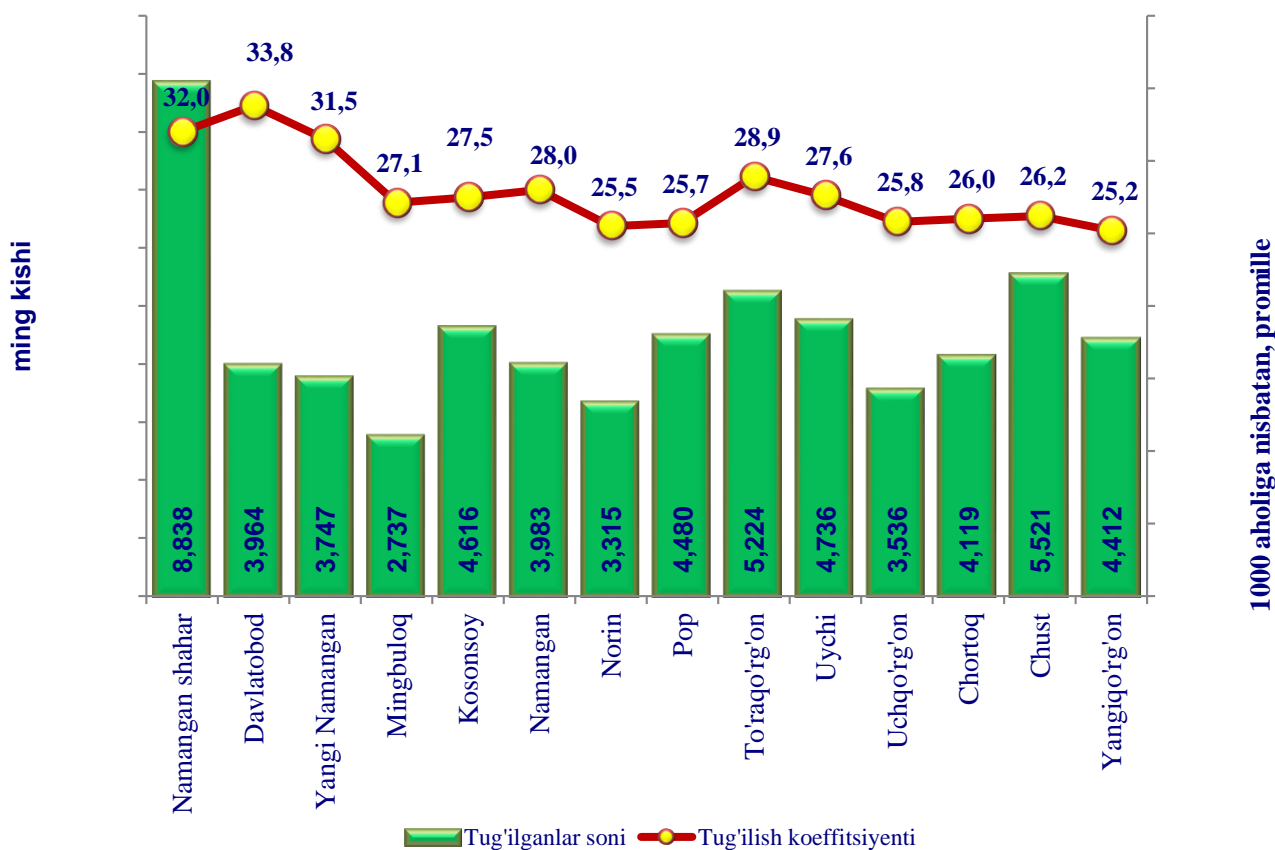
2023- yil yanvar-sentabr oylarida
(1000 aholiga nisbatan, promille)



Tug'ilish darajasi. 2023-yil yanvar-sentabr oylarida tug'ilganlar soni 63 228 kishini tashkil qildi va 2022- yilning mos davriga (59 995 kishi) nisbatan 3 233 taga ko'paydi. Tug'ilish koeffitsiyenti mos ravishda 28,0 promilleni tashkil qildi va 2022- yilning mos davriga (27,1 promille) nisbatan 0,9 promillega o'sish bo'ldi.

Tug'ilish darajasining ko'payishi viloyatning Mingbuloq tumanida (25,4 dan, 27,1 promillega), Norin tumanida (24,1 dan, 25,5 promillega), Chortoq tumanida (24,9 dan 26,0 promillega) va Chust tumanida (24,8 dan 26,2 promillega) tumanlarida kuzatildi.

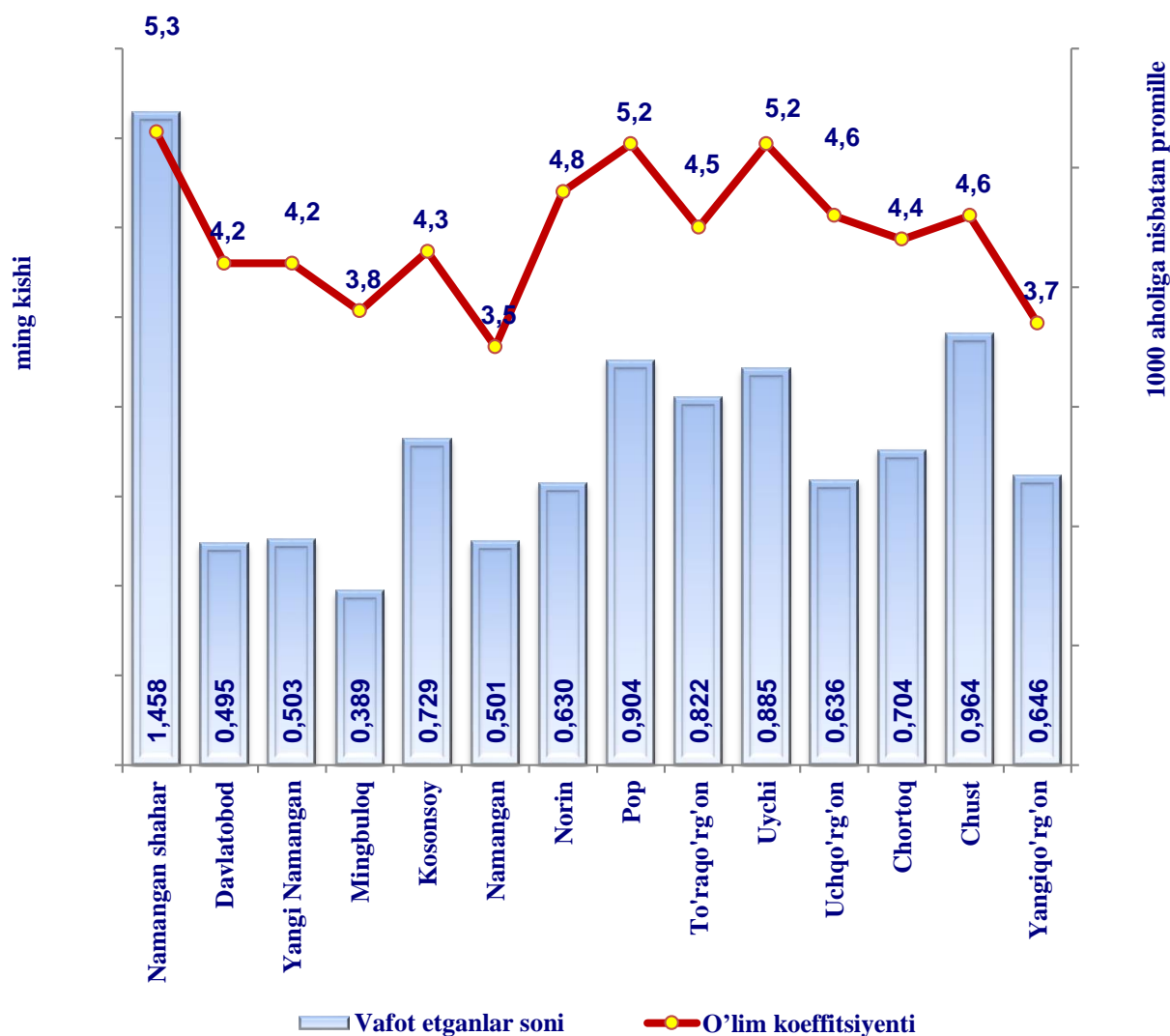
2023- yil yanvar-sentabr oylarida hududlarda tug'ilish darajasi (1000 aholiga nisbatan, promille)



O'lim darajasi. 2023- yil yanvar-sentabr oylarida vafot etganlar soni 10 266 kishini tashkil qildi. 2022- yilning mos davriga (10 005 kishi) nisbatan 261 taga ko'paydi. Mos ravishda o'lim koeffitsiyenti 4,5 promilleni tashkil qildi (2022- yil yanvar- sentabr oylarida – 4,5 promille).

Vafot etganlar soni ko'payishi Kosonsoy tumanida (4,0 dan 4,3 promillega), Pop tumanida (4,5 dan 5,2 promillega), To'raqo'rg'on tumanida (3,8 dan 4,5 promillega) kuzatildi.

2023- yil yanvar-sentabr oylarida hududlarda o'lim darajasi
(1000 aholiga nisbatan, promille)



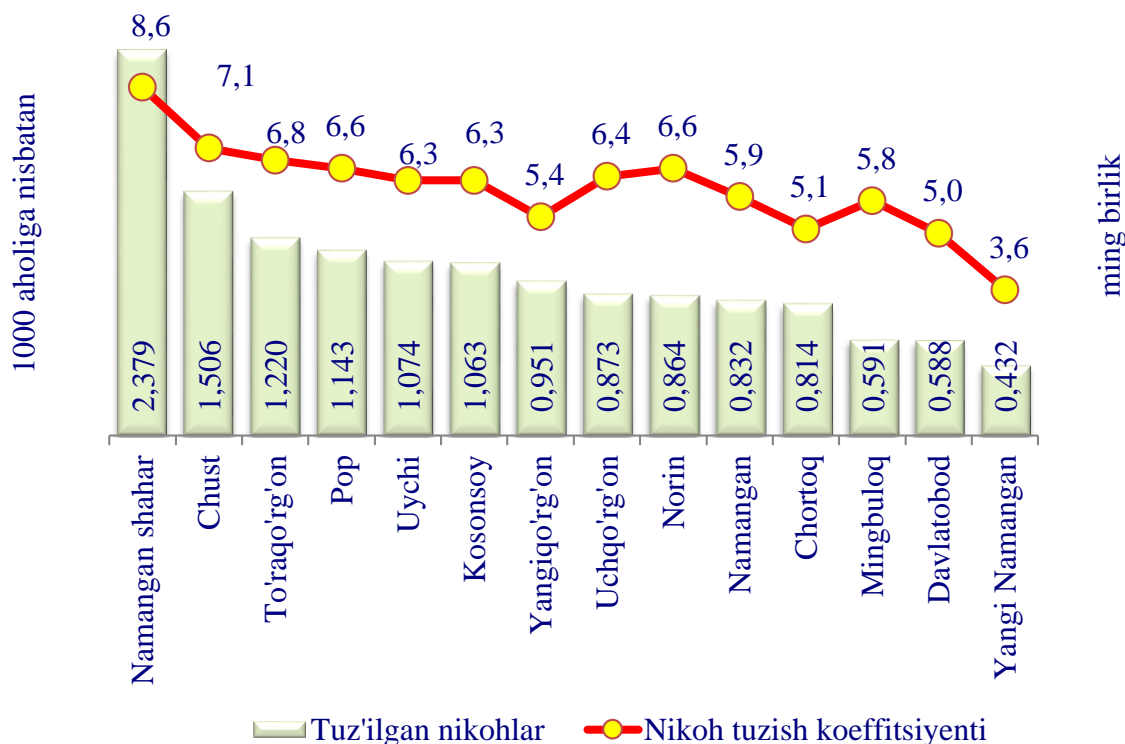
Nikohlar va ajralishlar. 2023- yil yanvar-sentabr oylarida FHDYO organlarida 14 330 ta nikohlar va 3 472 ta ajralishlar ro'yxatga olindi. Ming aholiga nisbatan promilleda 6,3 nikoh (2022- yilning tegishli davrida – 6,6) va 1,5 ajralishlar (2022- yilning mos davrida – 1,5) to'g'ri keladi.

2023- yil yanvar-sentabr oylarida tuzilgan nikohlar
va nikohdan ajralishlar soni

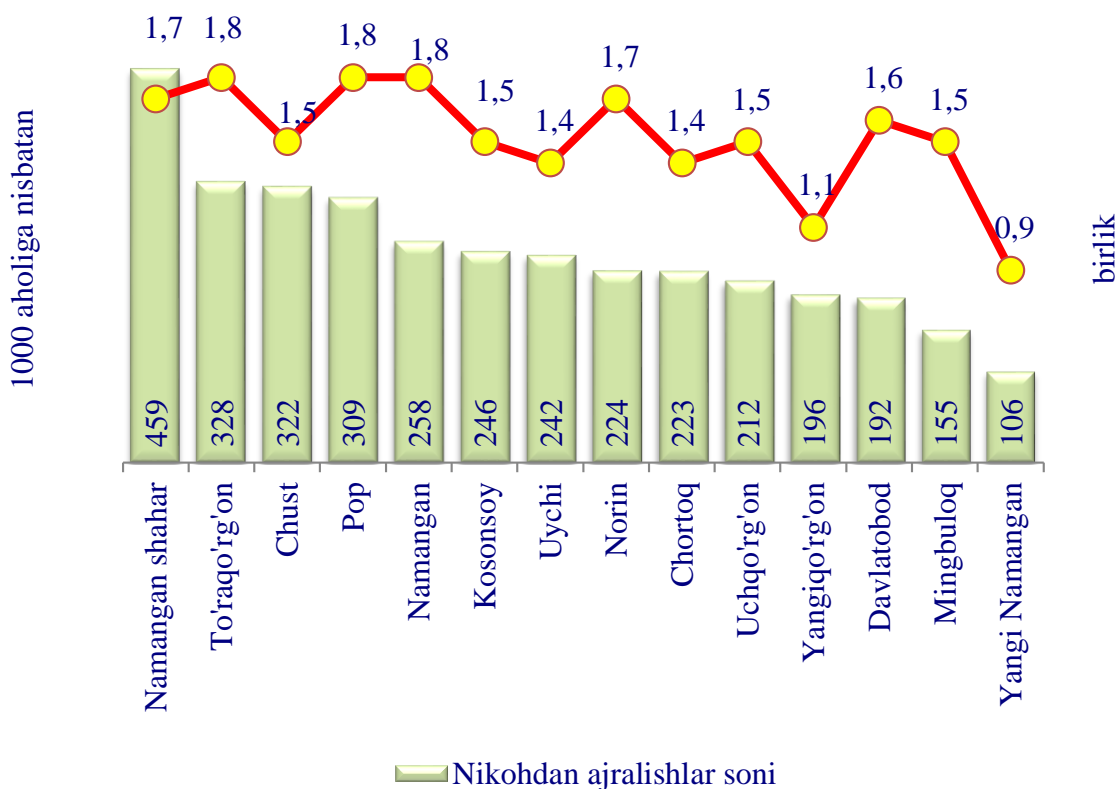
(birlik)

	Tuzilgan nikohlar		Nikohdan ajralishlar	
	2022- yil	2023- yil	2022- yil	2023- yil
Viloyat jami	14 665	14 330	3 250	3 472
shahar:				
Namangan sh.	3 563	2 379	826	459
Davlatobod	-	588	-	192
Yangi Namangan	-	432	-	106
tumanlar:				
Mingbuloq	635	591	115	155
Kosonsoy	1 089	1063	213	246
Namangan	850	832	183	258
Norin	830	864	207	224
Pop	1 159	1 143	253	309
To‘raqo‘rg‘on	1 231	1 220	249	328
Uychi	1 078	1 074	230	242
Uchqo‘rg‘on	900	873	212	212
Chortoq	847	814	227	223
Chust	1 453	1 506	341	322
Yangiqo‘rg‘on	1 030	951	194	196

Tumanlar (shahar) kesimida nikoh tuzganlar soni va koeffitsienti
(2023- yil yanvar-sentabr holatiga 1000 aholiga nisbatan, promille)

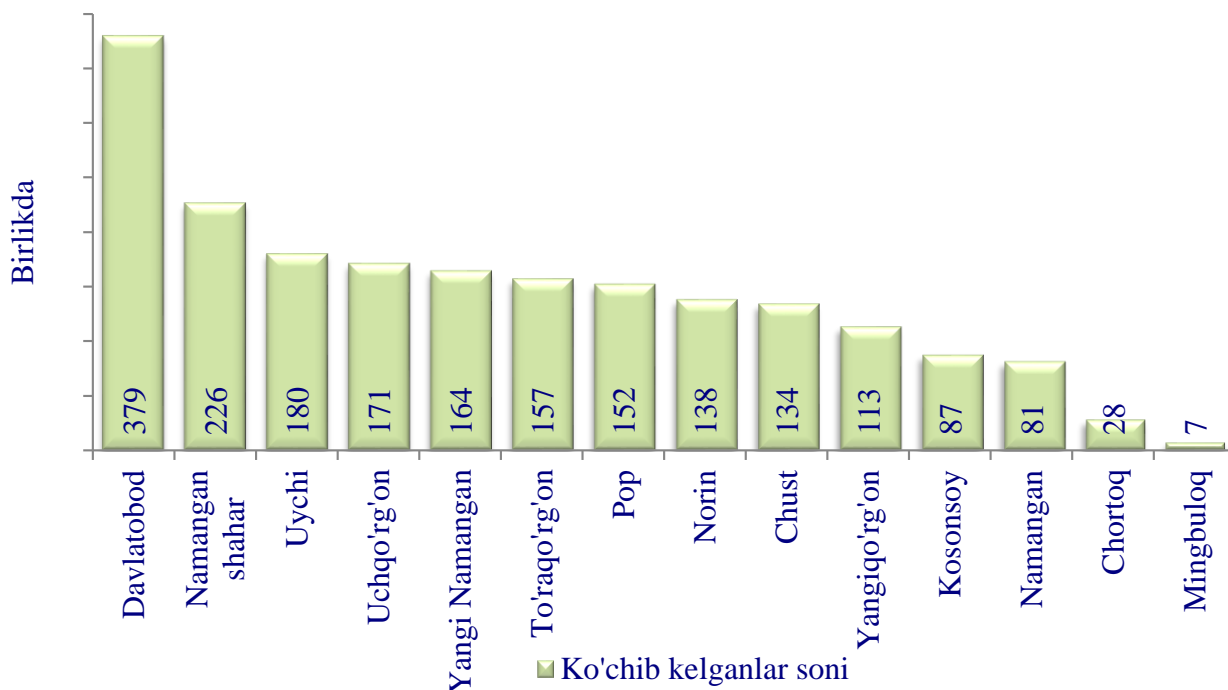


Tumanlar (shahar) kesimida nikohdan ajralish soni va koeffitsienti
(2023- yil yanvar-sentabr holatiga 1000 aholiga nisbatan, promille)

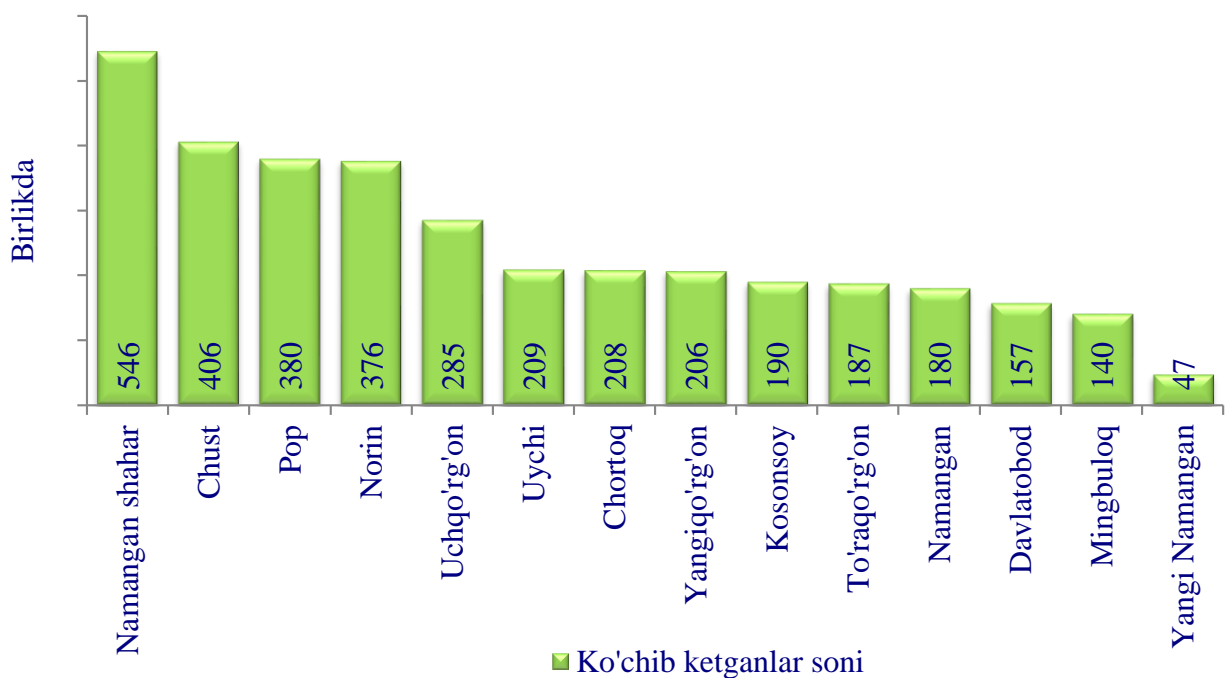


Migratsiya. Dastlabki ma'lumotlarga ko'ra, 2023- yil yanvar-sentabr oylarida viloyat bo'yicha ko'chib kelganlar soni 2 017 kishini, shu davr mobaynida ko'chib ketganlar soni esa 3 517 kishini tashkil qildi. Migratsiya qoldig'i manfiy -1500 kishiga (2022- yilning mos davrida - manfiy -1745 kishi) teng bo'ldi. Eng katta manfiy qoldiqlar Namangan shahrida (manfiy -320), Uchqo'rg'on (manfiy -114) va Chust (manfiy-272) tumanlarida kuzatildi.

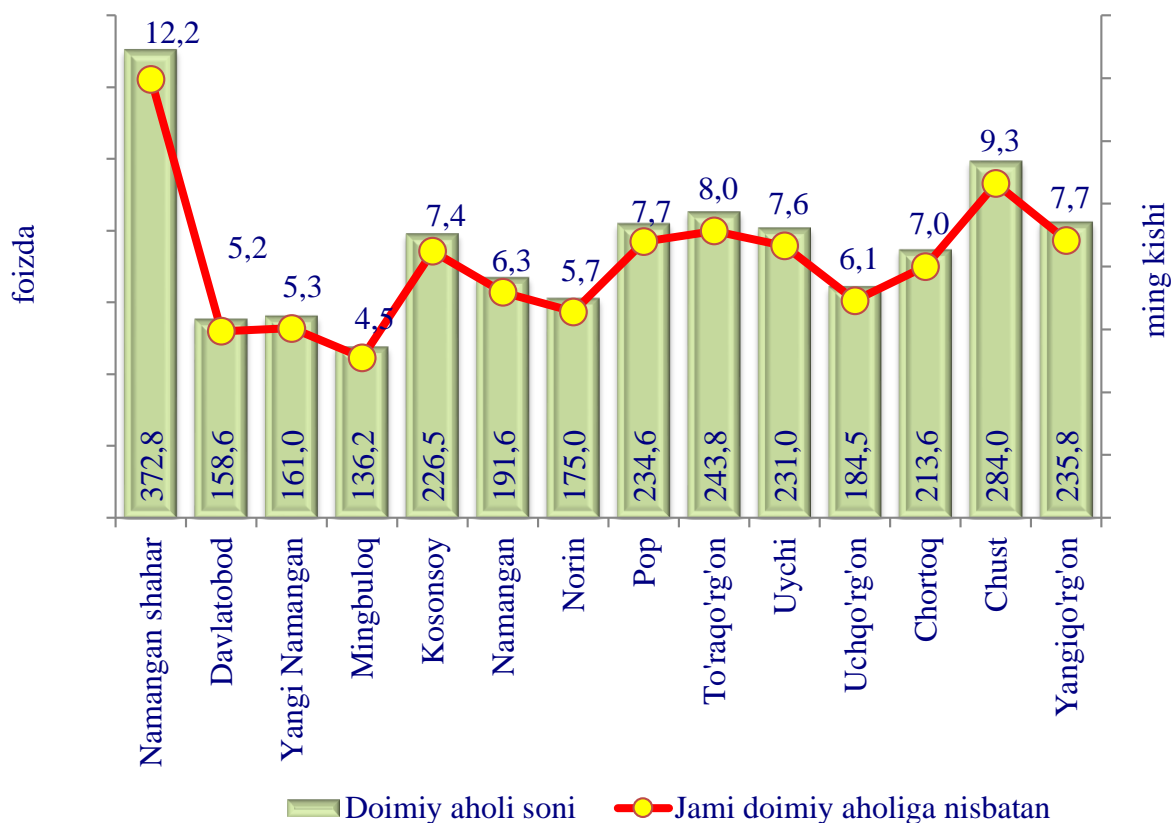
Tumanlar (shahar) kesimida ko'chib kelganlar soni
(2023- yil yanvar-sentabr)



Tumanlar (shahar) kesimida ko'chib ketganlar soni
(2023- yil yanvar-sentabr)



2023- yil yanvar-sentabr oylarida hududlar kesimida doimiy aholi sonining taqsimlanishi



2023- yil yanvar-sentabr oylarida hududlar kesimida doimiy aholi sonining taqsimlanishi

ming kishida

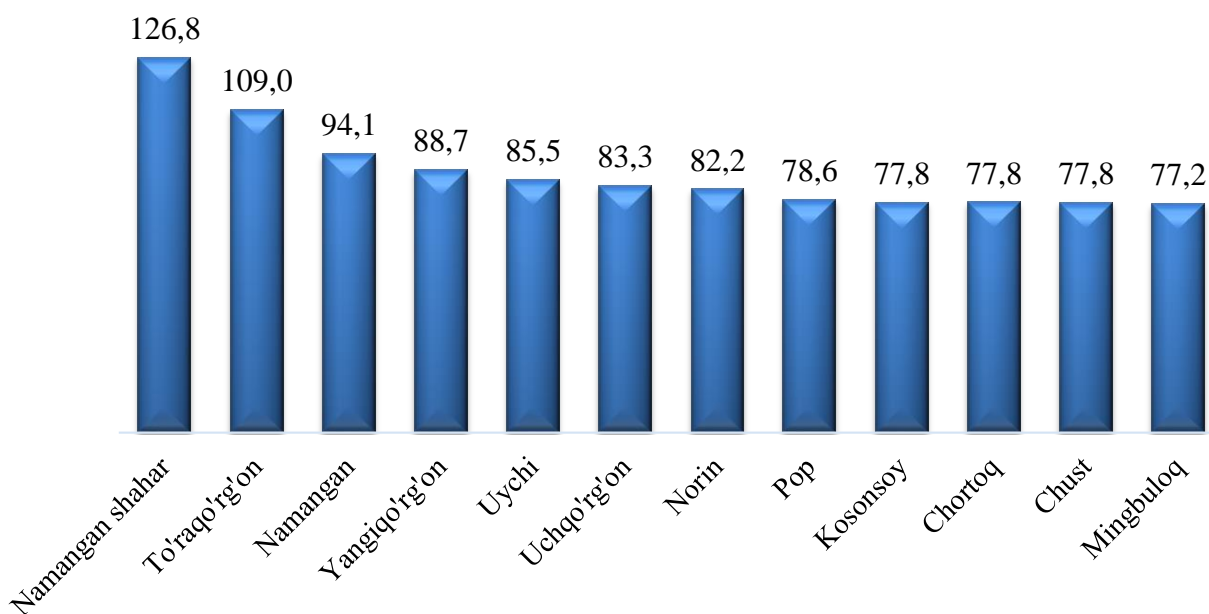
	Doimiy aholi soni		
	2022- yil	2023- yil	O'sish +/-
Viloyat jami	2 979,3	3 049,0	102,3
shahar:			
Namangan sh.	673,7	372,8	55,3
Davlatobod	-	158,6	-
Yangi Namangan	-	161,0	-
tumanlar:			
Mingbuloq	133,2	136,2	102,3
Kosonsoy	221,4	226,5	102,3

	Doimiy aholi soni		
	2022- yil	2023- yil	O'sish +/-
Namangan	187,1	191,6	102,4
Norin	171,6	175,0	102,0
Pop	230,1	234,6	102,0
To'raqo'rg'on	237,9	243,8	102,5
Uychi	225,8	231,0	102,3
Uchqo'rg'on	180,7	184,5	102,1
Chortoq	209,1	213,6	102,2
Chust	278,2	284,0	102,1
Yangiqo'rg'on	230,5	235,8	102,3

Viloyatda o'rtacha oylik ish haqi 2023- yilning yanvar-sentabr oylarida 3 258,8 ming so'mni tashkil etib, viloyat hududlari bo'yicha ko'radigan bo'lsak, yani o'rtacha oylik ish haqining yuqori miqdori Namangan shahrida 4 131,8 ming so'mni (viloyatdagi o'rtacha oylik ish haqiga nisbatan 126,8 %), To'raqo'rg'on tumanida 3 552,2 ming so'mni (109,0 %) tashkil etgan.

2023- yil yanvar-sentabr oylarida hududlar bo'yicha o'rtacha oylik nominal hisoblangan ish haqi

(Viloyatdagi o'rtacha oylik ish haqiga nisbatan % da)



Namangan viloyati bo'yicha o'rtacha oylik nominal hisoblangan ish haqi
(qishloq xo'jaligi va kichik tadbirkorlik subyektlaridan
tashqari, ming so'm)

	2022- yil yanvar-sentabr	2023- yil yanvar-sentabr	O'sish sur'ati, % da
Viloyat jami	2 815,6	3 258,8	115,7
shahar:			
Namangan sh.	3 470,6	4 131,8	119,0
tumanlar:			
Mingbuloq	2 308,4	2 516,2	109,0
Kosonsoy	2 173,3	2 545,9	117,1
Namangan	2 671,7	3 067,0	114,8
Norin	2 237,7	2 679,0	119,7
Pop	2 437,4	2 561,1	105,1
To'raqo'rg'on	3 039,2	3 552,2	116,9
Uychi	2 480,2	2 786,3	112,3
Uchqo'rg'on	2 538,6	2 714,0	106,9
Chortoq	2 240,5	2 534,2	113,1
Chust	2 198,8	2 533,9	115,2
Yangiqo'rg'on	2 617,1	2 890,7	110,5

**Namangan viloyati bo'yicha o'rtacha oylik nominal hisoblangan
ish haqi sohalar kesimida**
(qishloq xo'jaligi va kichik tadbirkorlik
subyektlaridan tashqari)

	Xodimlar soni (kishi)	O'rtacha oylik ish haqi (ming so'm)
Viloyat jami	18 7646	3 258,8
shu jumladan:		
Sanoat	26 114	3 124,0
Qurilish	2 172	3 603,0
Savdo	1 715	3 653,7

	Xodimlar soni (kishi)	O'rtacha oylik ish haqi (ming so'm)
Tashish va saqlash	1 098	3 991,6
Axborot va aloqa	1 221	5 692,5
Moliyaviy va sug'urta faoliyati	2 696	9 173,5
Ta'lim	84 572	3 003,9
Sog'liqni saqlash va ijtimoiy xizmatlar ko'rsatish	41 670	2 689,4
Boshqa faoliyat turlari	26 388	3 966,6

2023- yil yanvar-sentabr oylarida Namangan viloyati bo'yicha o'rtacha oylik nominal hisoblangan ish haqi sohalar kesimida
(qishloq xo'jaligi va kichik tadbirkorlik subyektlaridan tashqari, ming so'm)

