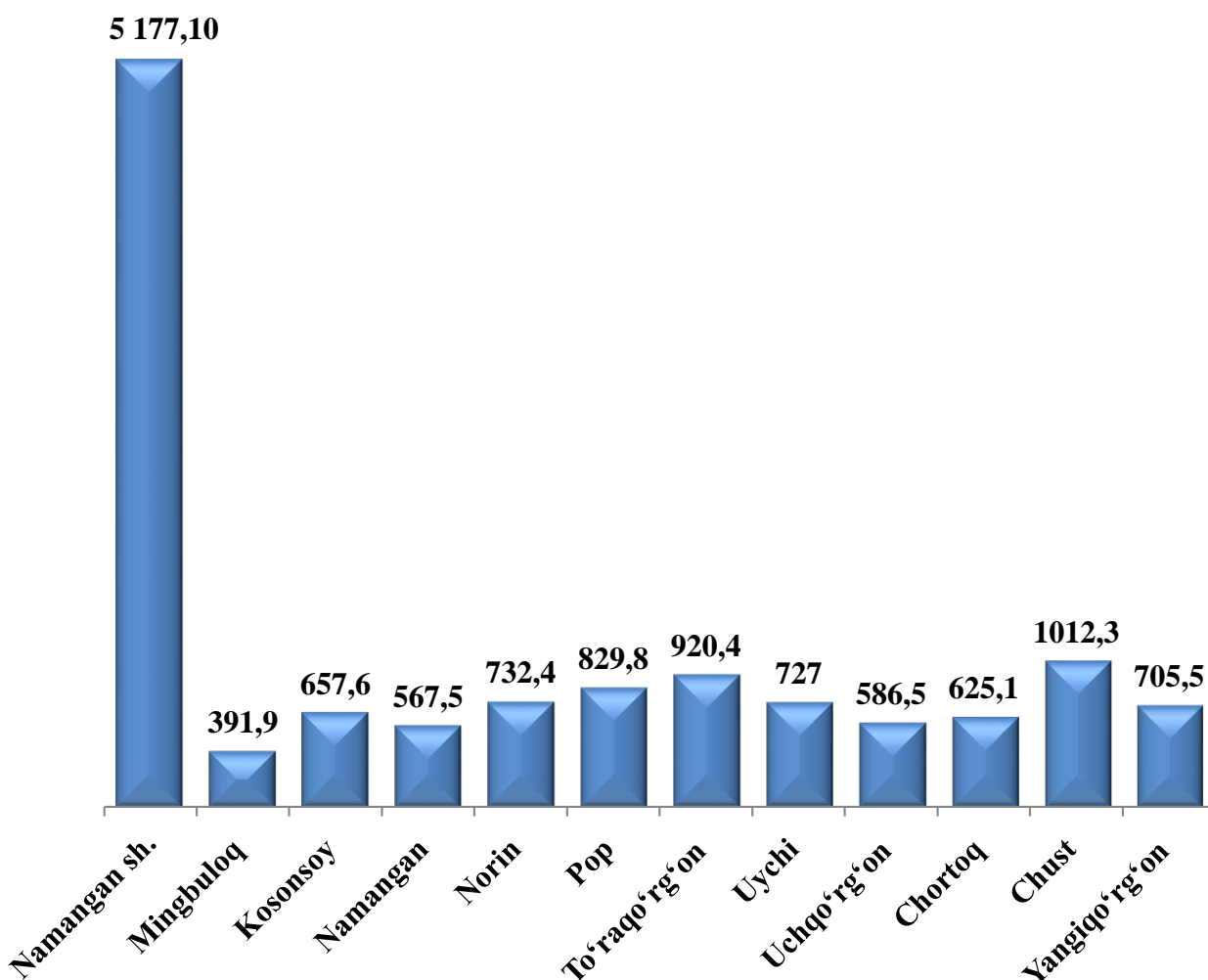


## VIII. ISTE'MOL BOZORI

Savdo korxonalarining chakana savdo aylanmasi hajmi 2023- yil yanvar-sentabr oylarida 12 933,2 mlrd. so‘mni tashkil qilib, o‘tgan yilning mos davriga nisbatan 106,8 % ni tashkil etdi.

**Hududlar kesimida chakana savdo tovar aylanmasi hajmi**  
(mlrd. so‘m)



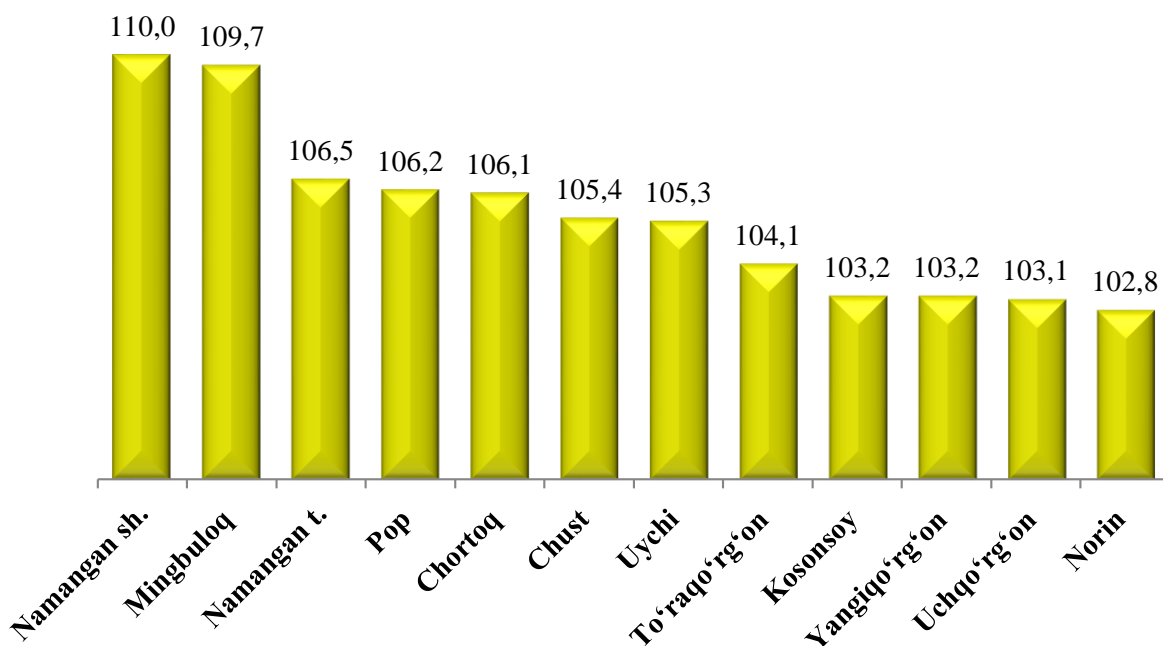
Viloyatda eng yuqori hajm bajargan tumanlar Namangan shahar 5 177,1 mlrd so‘m, Chust tuman 1 012,3 mlrd, To‘raqo‘rg‘on tuman 920,4 so‘m, Pop tuman 829,8 mlrd so‘m, Norin tuman 732,4 mlrd, Uychi tuman 727,0 so‘mni tashkil etgan.

**Hududlar kesimida chakana savdo hajmi**  
(2023- yil yanvar-sentabr)

	Jami			Aholi jon boshiga	
	mlrd. so‘m	2022- yil yanvar- sentabr oylariga nisbatan, % da	jami chakana savdo hajmiga nisbatan, % da	ming so‘m	2022- yil yanvar- sentabr oylariga nisbatan, % da
<b>Viloyat jami</b>	<b>12 933,2</b>	<b>106,8</b>	<b>100,0</b>	<b>4 277,80</b>	<b>104,4</b>
Namangan sh.	5 177,1	110,0	40,0	7 555,6	107,1
Mingbuloq	391,9	109,7	3,0	2 898,5	107,3
Kosonsoy	657,6	103,2	5,1	2 927,8	100,9
Namangan t.	567,5	106,5	4,4	2 988,5	104
Norin	732,4	102,8	5,7	4 216,3	100,9
Pop	829,8	106,2	6,4	3 561,3	104,1
To‘raqo‘rg‘on	920,4	104,1	7,1	3 808,2	101,5
Uychi	727,0	105,3	5,6	3 173,5	103,0
Uchqo‘rg‘on	586,5	103,1	4,5	3 203,4	101,0
Chortoq	625,1	106,1	4,8	2 948,8	103,9
Chust	1 012,3	105,4	7,8	3 592,1	103,4
Yangiqo‘rg‘on	705,5	103,2	5,5	3 015,1	100,8

**Hududlar kesimida chakana savdo tovar aylanmasi o'sish sur'ati**

(% da)



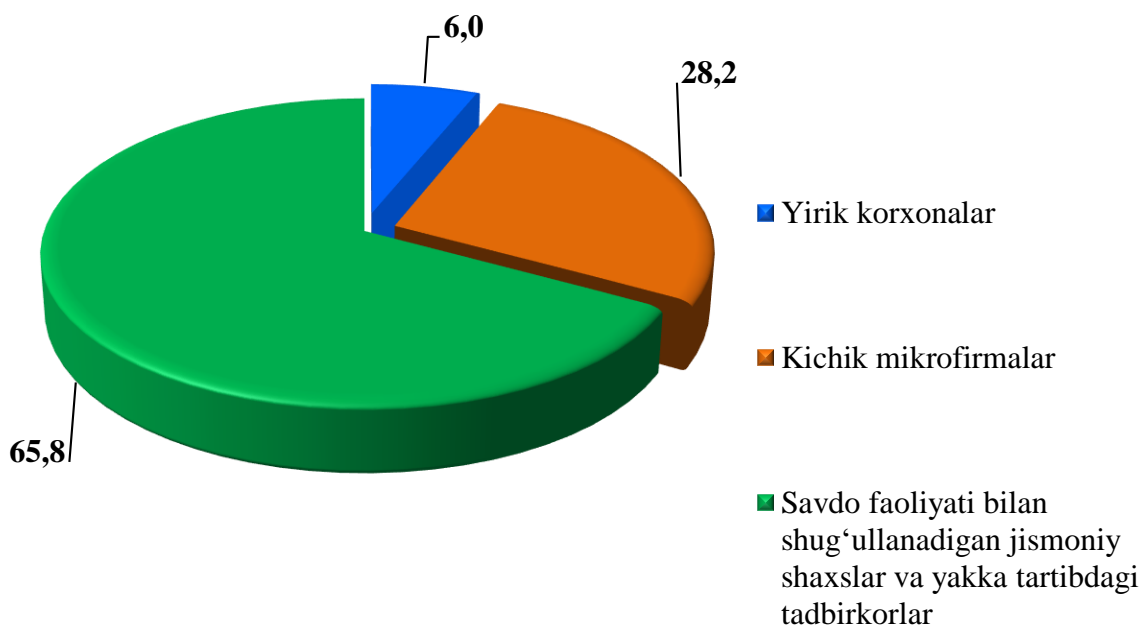
Shu jumladan, yirik korxonalarining tovar aylanmasi 796,6 mlrd. so'mni (o'sish sur'ati 108,4 %), kichik biznes va xususiy tadbirkorlik subyektlarining tovar aylanmasi 12 136,6 mlrd. so'mni (o'sish sur'ati 106,7 %) hamda uyushmagan savdoda tovar aylanmasi 2 286,7 mlrd. so'mni (o'tgan yilning mos davriga nisbatan 9,0% ga ko'paygan) tashkil etdi.

	mlrd. so'm	2022- yanvar-sentabr oylariga nisbatan, % da	Umumiy hajmga nisbatan, % da
<b>Chakana tovar aylanmasi</b>	<b>12 933,2</b>	<b>106,8</b>	<b>100,0</b>
<i>shu jumladan:</i>			
Yirik savdo korxonalari	796,6	108,4	6,2
Kichik korxonalar va mikrofirmalar	3 458,2	99,1	26,7
Yakka tartibdagi tadbirkorlik	8 678,4	110,1	67,1

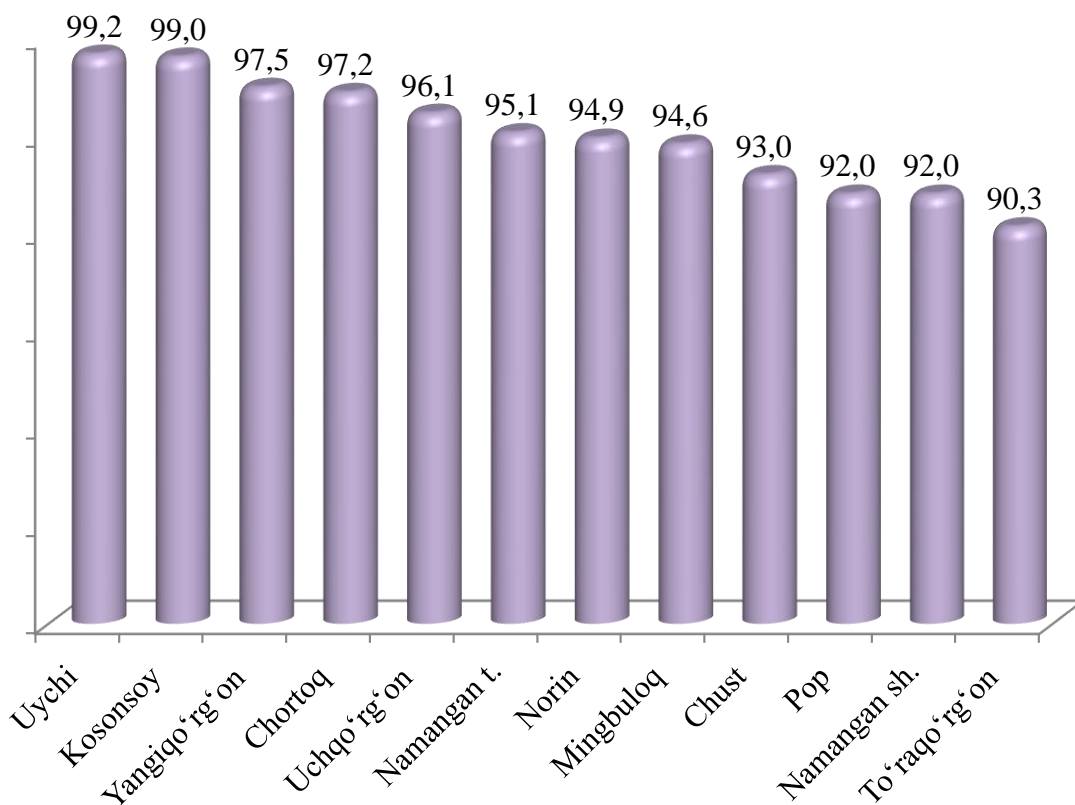
**Kichik biznes va xususiy tadbirkorlik subyektlari hamda yirik  
korxonalarining chakana savdo tovar aylanmasidagi hajmi**  
(2023- yil yanvar- sentabr)

	<b>Yirik korxonalar (mlrd. so‘m)</b>	<b>2022- yilning mos davrga nisbatan, % da</b>	<b>Kichik biznes va xususiy tadbirkorlik subyektlari (mlrd. so‘m)</b>	<b>2022- yilning mos davrga nisbatan, % da</b>
<b>Viloyat jami</b>	<b>796,6</b>	<b>108,4</b>	<b>12 137,0</b>	<b>106,7</b>
Namangan sh.	413,7	115,2	4 763,4	109,5
Mingbuloq	21,3	134,6	370,6	108,6
Kosonsoy	6,4	91,0	651,1	103,4
Namangan	27,6	67,6	540,0	109,8
Norin	37,6	84,4	694,8	104,1
Pop	66,3	194,7	763,5	102,1
To‘raqo‘rg‘on	88,9	102,9	831,5	104,2
Uychi	6,1	93,7	721	105,4
Uchqo‘rg‘on	22,6	74,9	563,9	104,7
Chortoq	17,5	110,9	607,7	106,0
Chust	70,8	90,4	941,5	106,8
Yangiqo‘rg‘on	17,9	112,2	687,7	103,0

Chakana savdo tovar aylanmasi tarkibi, % da  
(2023- yil yanvar- sentabr)

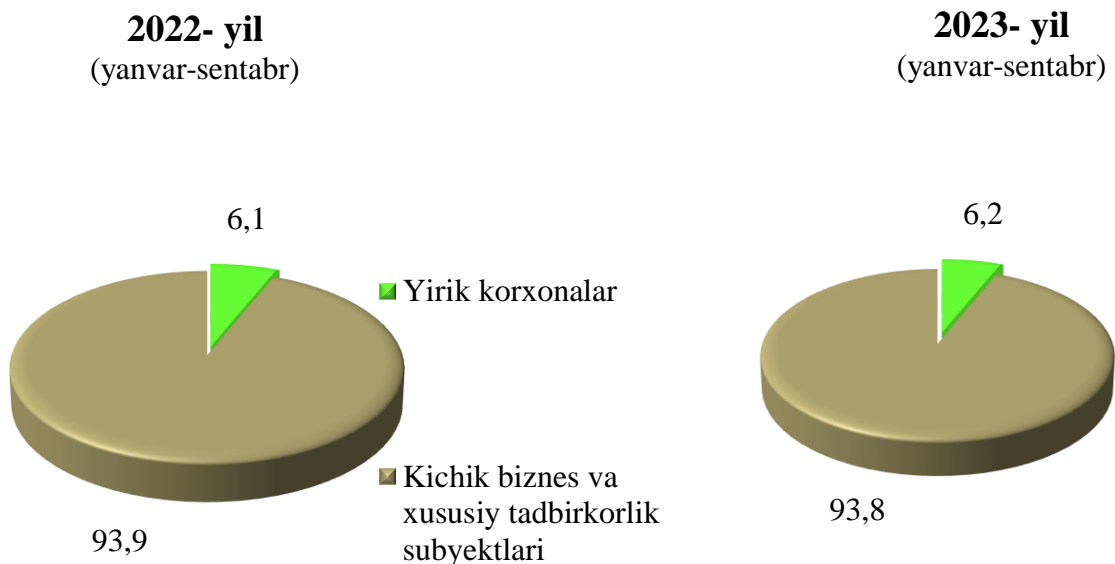


Hududlarda kichik biznes va xususiy tadbirkorlik subyektlarining viloyatda chakana savdo tovar aylanmasidagi ulushi, (2023- yil yanvar- sentabr oylari, % da)



Jami chakana savdo aylanmasidagi yirik korxonalar ulushi 6,2 % ni, kichik korxonalar va mikrofirmalar 26,7 % ni, savdo faoliyati bilan shug'ullanuvchi jimoiy shaxslar va yakka tartibdagi tadbirkorlar 67,1 % ni tashkil etdi.

**Chakana savdo aylanmasi tarkibi**  
(umumiy xajmga nisbatan, foizda)  
(2023- yil yanvar- sentabr)



Umumiy ovqatlanish sohasining tovar aylanmasi 284,5 mlrd. so'mni tashkil etgan bo'lib, 2022- yilning yanvar- sentabr oylariga nisbatan 105,5 % ni tashkil etgan.

Chakana savdo (umumovqatlanish faoliyatini qo'shgan holda) aholi jon boshiga nisbatan 4,4 % ga ko'paygan va 4 292,6 ming so'mni tashkil etdi. 2023- yilning yanvar- sentabr oylarida chakana savdo tovar aylanmasi 12 933,2 mlrd. so'mni yoki 2022- yilning mos davriga nisbatan 106,8 % ni tashkil qildi. Yirik korxonalarining chakana savdo tovar aylanmasi 796,6 mlrd. so'mni va umumiy chakana savdo tovar aylanmasidagi 6,2 % ni tashkil qildi.

Kichik korxonalar va mikrofirmalarning chakana savdo tovar aylanmasi 3 458,2 mlrd. so'mni yoki o'tgan- yilning mos davriga nisbatan 99,1 % ni tashkil etdi. Umumiy chakana savdo tovar aylanmasidagi ulushi esa 26,7 % ni tashkil qildi.

Umumiy tovar aylanmasi hajmida 8 678,4 mlrd. so'm yakka tartibdagi tadbirkorlar hisobiga to'g'ri keldi va o'sish sur'ati 2022- yilning mos davriga nisbatan 110,1% ni tashkil etdi. Jami chakana savdo tovar aylanmasi hajmida ushbu sektor ulushi 67,1 % ni tashkil etgan.

Hududlar kesimida ulgurji savdo hajmi  
(2023- yil yanvar- sentabr)

	Jami (mlrd. so‘m)	2022- yilning mos davrga nisbatan, % da	Yirik korxonalar (mlrd. so‘m)	2022- yilning mos davrga nisbatan, % da	Kichik biznes va xususiy tadbir-korlik subyektlari (mlrd. so‘m)	2022- yilning mos davrga nisbatan, % da
<b>Viloyat jami</b>	<b>7 221,8</b>	<b>109,8</b>	<b>1600</b>	<b>127,7</b>	<b>5622</b>	<b>105,6</b>
Namangan sh.	3 881,8	111,8	801,8	126,4	3 080,1	108,6
Mingbuloq	145,5	248,5	85,2	10,2 m.	60,3	103,1
Kosonsoy	384,5	104,3	29	137,2	355,5	102,3
Namangan	317,1	96,1	25,2	56,8	291,9	102,3
Norin	442,4	107,8	102,6	131,4	339,8	102,2
Pop	176,9	74,5	0,1	0,2	176,8	102,9
To‘raqo‘rg‘on	240,2	86,9	163,3	81,1	76,9	102,4
Uychi	468,9	116,6	118,3	2,0 m.	350,6	101,5
Uchqo‘rg‘on	198,6	132,1	104,6	177,2	94	102,9
Chortoq	497,5	102,3	0	0	497,5	102,3
Chust	258,5	144,5	170,2	183,1	88,2	102,7
Yangiqo‘rg‘on	210,0	102,6	0	0	210,0	102,6

Hududlar kesimida ulgurji savdo tovar aylanmasining  
o‘tgan yilga nisbatan o‘zgarish suratlari (% da)

