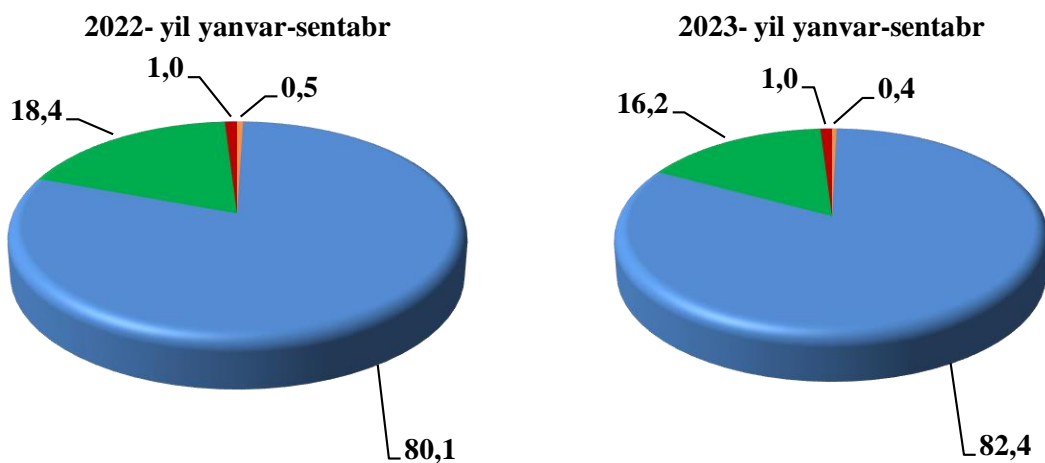


### III. SANOAT

Dastlabki ma'lumotlar bo'yicha 2023- yil yanvar-sentabr oylarida viloyat korxonalarini tomonidan 14 848,6 mlrd. so'mlik sanoat mahsulotlari ishlab chiqarilgan bo'lib, 2022- yilning mos davriga nisbatan sanoat ishlab chiqarishning fizik hajm indeksi\* 107,0 % ni tashkil etdi.

Jami sanoat ishlab chiqarish fizik hajmi o'sishining asosiy omili bo'lib, suv bilan ta'minlash, kanalizatsiya tizimi, chiqindilarni utilizatsiya qilish sanoatining – 23,1 % ga (jami sanoat ishlab chiqarish hajmining 1,0 % ni) , ishlab chiqaradigan (qayta ishlash) sanoatining -8,7 % ga (jami sanoat ishlab chiqarish hajmining 82,4 % ni) hamda elektr, gaz, bug' bilan ta'minlash va havoni konditsiyalashning – 0,1 foizga (jami sanoat ishlab chiqarish hajmining 16,2 % ni) o'sishi kuzatildi. Shuningdek, tog'-kon sanoati va ochiq konlarni ishlash sanoatining – 12,2 % ga (jami sanoat ishlab chiqarish hajmining 0,4 % ni) kamayishi kuzatildi.

**Iqtisodiy faoliyat turlari bo'yicha sanoat ishlab chiqarish tarkibi**  
(jami sanoat mahsulotlari ishlab chiqarish hajmiga nisbatan % da)



Tog'-kon sanoati va ochiq konlarni ishlash



Elektr, gaz, bug' bilan ta'minlash va havoni konditsiyalash



Ishlab chiqaradigan sanoat



Suv bilan ta'minlash, kanalizatsiya tizimi, chiqindilarni yig'ish va utilizatsiya qilish

**\*Sanoat ishlab chiqarishining fizik hajmi indeksi** ishlab chiqarilgan mahsulotlar (ishlar, xizmatlar) hajmining taqqoslanadigan davrlardagi o'zgarishini tavsiflovchi nisbiy ko'rsatkichdir.

Tog' -kon sanoati va ochiq konlarni ishlashi korxonalaridan ishlab chiqarilgan mahsulotlar hajmi 59,4 mlrd. so'mni yoki jami ishlab chiqarilgan sanoat mahsulotlari hajmining 0,4 % ni tashkil etdi.

### Ishlab chiqariladigan sanoat (qayta ishlash sanoati)

2023- yil yanvar-sentabr oylarida ishlab chiqaradigan sanoat korxonalaridan ishlab chiqarilgan sanoat mahsulotlari hajmi 12 227,9 mlrd. so'mni yoki jami ishlab chiqarilgan sanoat mahsulotlari hajmining 82,4 % ni tashkil etdi.

### 2023- yil yanvar-sentabr oylarida ishlab chiqaradigan yirik sanoat korxonalaridan ayrim turdagi sanoat mahsulotlari ishlab chiqarish

Mahsulot nomi	2023- yil yanvar-sentabr	2022- yil yanvar-sentabr	Farqi, (+:-)
Paxta tolasi, ming tonna	14,0	14,7	-0,7
Chigit - ming tonna	24,8	23,8	1,0
Paxta linti - ming tonna	0,9	1,3	-0,4
Omuxta yem, ming tonna	16,6	43,7	-27,1
Un, ming tonna	34,3	88,9	-54,6
O'simlik yog'i (tozalangan), ming tonna	6,5	9,1	-2,6

Iqtisodiy faoliyat turlari bo'yicha ishlab chiqarilgan  
sanoat mahsuloti turlari  
(yirik korxonalar bo'yicha)

Mahsulot nomi	O'lchov birligi	2023- yil yanvar-sentabr	2022- yil yanvar-sentabr oylariga nisbatan, % da
Yumshoq bug'doy va spelta uni	t	34 287,1	38,6
Kunjara va boshqa qattiq chiqindilar	t	26 764,0	70,5
Tozalangan o'simlik yog'i	t	6 471,0	70,8
Paxta tolasi	t	14 026,3	95,3
Paxta chigiti	t	24 811,0	104,1
Paxta linti	t	905,4	69,1
Xom ipak (pishitilmagan)	t	15,6	94,5
Paxtadan yigirilgan ip ishlab chiqarish	t	34 609,5	83,8
Mashinada yoki qo'lda to'qilgan boshqa trikotaj polotnolar	t	1 173,9	106,8
Erkaklar yoki o'g'il bolalar uchun ishchi va kasbiy komplektlar va kostyumlar, kurtkalar va pidjaklar	t	-	-
Trikotaj yoki to'qilgan ustki kiyimlar	ming dona	384,8	120,4
Ichdan kiyiladigan trikotaj kiyimlar	ming dona	52 565,7	2,4 m.
Elektr energiyasi	mln. kVt/s	5 044,3	105,8
Issiqlik energiyasi	ming gkal	44,0	88,2
Oqava suvlarni yo'qotish, transportirovka qilish va ishlov berish bo'yicha xizmatlar	ming so'm	84 998 624,0	120,7
Oqava suvlarning shlami	ming so'm	7 859 437,0	106,8
Shahar xo'jaligining qayta foydalanishga yaroqli xavfsiz chiqindilarini yig'ish bo'yicha xizmatlar	ming so'm	24 746 071,0	153,7

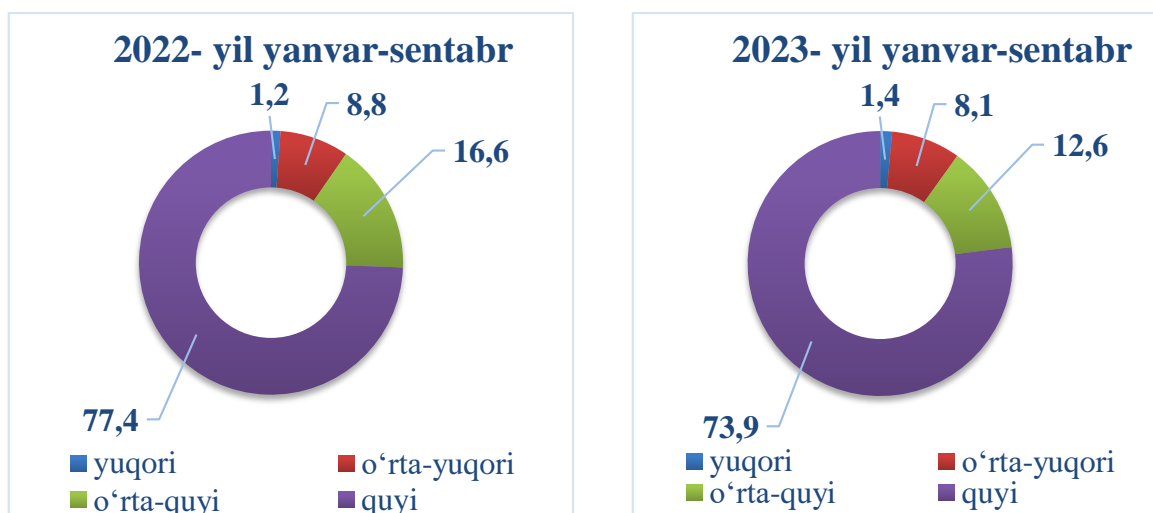
**2023- yil yanvar-sentabr oylarida iqtisodiy faoliyat turlari bo'yicha  
sanoat mahsulotlari ishlab chiqarish**

Faoliyat turlari	mlrd. so'm	ulushi, % da
<b>Ishlab chiqaradigan sanoat</b>	<b>12 227,9</b>	<b>100,0</b>
oziq-ovqat mahsulotlari ishlab chiqarish	2 198,8	18,0
ichimliklar ishlab chiqarish	561,4	4,6
tamaki mahsulotlari ishlab chiqarish	0,0	0,0
to'qimachilik mahsulotlari ishlab chiqarish	3 823,1	31,3
kiyim ishlab chiqarish	1 698,2	13,9
teri va unga tegishli mahsulotlar ishlab chiqarish	172,4	1,4
yog'och va po'kak buyumlar (mebeldan tashqari), pohl va to'qish uchun materiallardan buyumlar ishlab chiqarish	44,3	0,4
qog'oz va qog'oz mahsulotlari ishlab chiqarish	107,4	0,9
yozilgan materiallarni nashr qilish va aks ettirish	6,9	0,1
koks va neftni qayta ishlash mahsulotlari ishlab chiqarish	10,1	0,1
kimyo mahsulotlari ishlab chiqarish	457,0	3,7
asosiy farmatsevtika mahsulotlari va preparatlari ishlab chiqarish	165,0	1,3
rezina va plastmassa buyumlar ishlab chiqarish	390,9	3,2
boshqa nometal mineral mahsulotlari ishlab chiqarish	812,4	6,6
metallurgiya sanoati	81,1	0,7
mashina va uskunalardan tashqari tayyor metall buyumlar ishlab chiqarish	728,7	6,0
kompyuterlar, elektron va optik mahsulotlar ishlab chiqarish	8,2	0,1
elektr uskunalar ishlab chiqarish	453,4	3,7
boshqa toifalarga kiritilmagan mashina va uskunalar ishlab chiqarish	59,8	0,5
avtotransport vositalari, treylerlar va yarim pritseplar ishlab chiqarish	23,6	0,2
boshqa transport uchkunolari ishlab chiqarish	0,2	0,0
mebel ishlab chiqarish	155,1	1,3
boshqa tayyor buyumlar ishlab chiqarish	260,6	2,1
mashina va uskunalarni ta'mirlash va o'rnatish	9,3	0,1

### Ishlab chiqaradigan sanoat texnologik tarkibi

Ishlab chiqaradigan sanoat tarkibida yuqori texnologiyali tarmoqning ulushi 1,4 % ni (2022- yil yanvar-sentabr oylarida – 1,2 % ni), o‘rta-yuqori texnologiyalini ulushi 8,1 % ni (8,8 %), o‘rta-quyi texnologiyali ishlab chiqarishning ulushi - 12,6 % ni (16,6 %), quyi texnologiyali ishlab chiqarishning ulushi esa 73,9 % ni (77,4 %) tashkil etdi.

#### 2023- yil yanvar-sentabr oylarida ishlab chiqarishning texnologik tarkibi bo‘yicha ishlab chiqaradigan sanoat tarkibi, % da



### Elektr, gaz, bug‘ bilan ta’minlash va havoni konditsiyalash

Elektr, gaz, bug‘ bilan ta’minlash va havoni konditsiyalash korxonalarini tomonidan ishlab chiqarilgan mahsulotlar hajmi 2 412,5 mlrd. so‘mni (jami ishlab chiqarilgan sanoat hajmining 16,2 % ni) tashkil etdi.

2023- yil yanvar-sentabr oylarida sanoatning mazkur tarmog‘ida elektr energiyasini ishlab chiqarish, uzatish va taqsimlash bug‘ bilan ta’minlash tizimlari va havoni konditsiyalash o‘tgan- yilning mos davriga nisbatan fizik hajm indeksi 0,1 foizga ko‘payganligi kuzatildi.

#### Elektr, gaz, bug‘ bilan ta’minlash va havoni konditsiyalash sohasida yirik sanoat korxonalarini tomonidan ayrim turdagi sanoat mahsulotlari ishlab chiqarish (2023- yil yanvar-sentabr)

	2023- yil	2022- yil	2022- yilga nisbatan, % da
Elektrenergiya - mln. kVt/s	5 044,3	4 769,6	105,8
Issiqlik energiyasi – ming Gkal	44,0	49,9	88,2

**Suv bilan ta'minlash, kanalizatsiya tizimi,  
chiqindilarni utilizatsiya qilish**

Suv bilan ta'minlash, kanalizatsiya tizimi, chiqindilarni utilizatsiya qilish korxonalari tomonidan ishlab chiqarilgan sanoat mahsulotlari hajmi 148,8 mlrd. so'mni (jami ishlab chiqarilgan sanoat hajmining 1,0 % ni) tashkil etdi.

**Tuman(shahar)larning sanoat mahsulotlari ishlab chiqarishi**

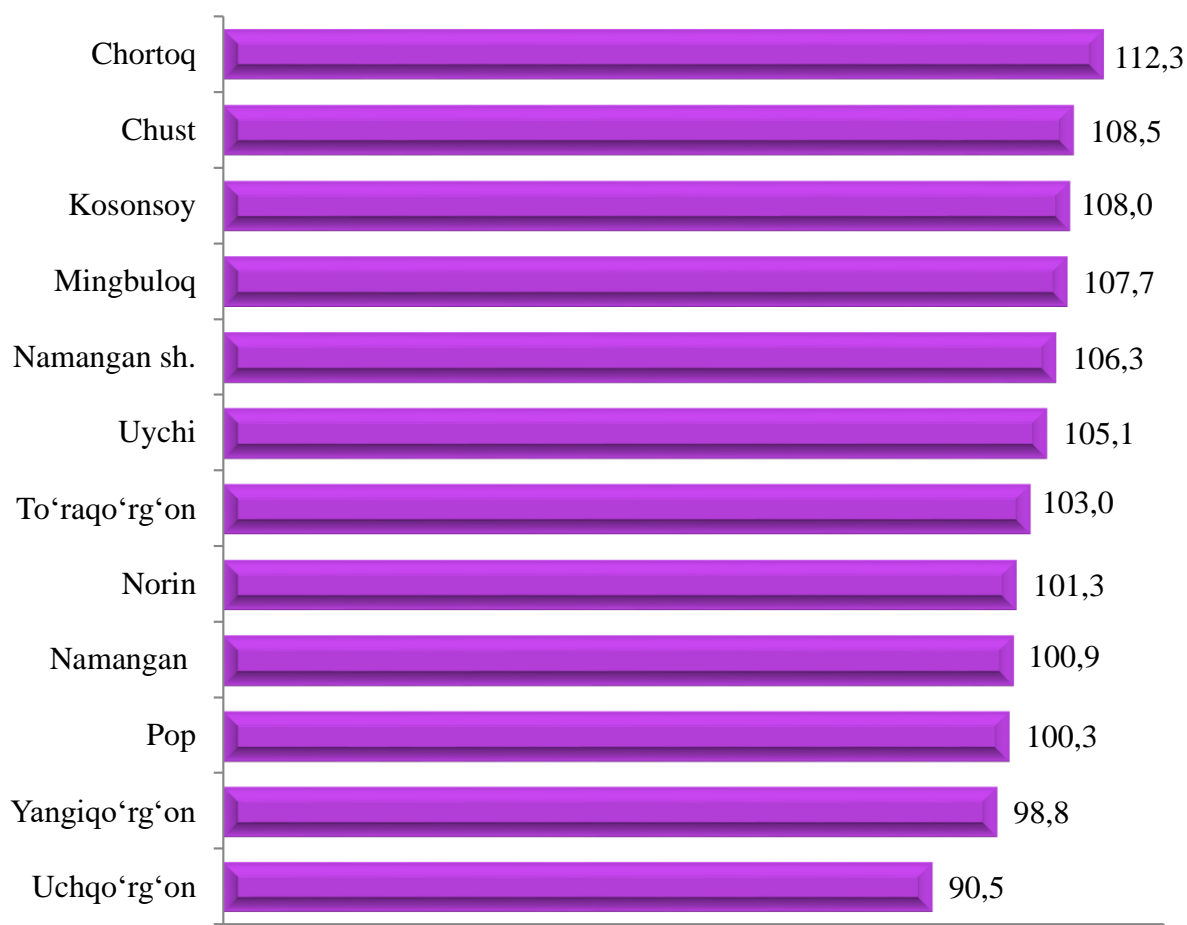
Tuman (shahar)larning sanoat salohiyatini oshirish bo'yicha amalga oshirib kelinayotgan izchil choralar natijasida Chortoq tumani (2022- yilning yanvar-sentabr oylariga nisbatan 112,3 % ga), Chust tumani (108,5 % ga), Kosonsoy tumani (108,0 % ga) hamda Mingbuloq tumani (107,7 % ga) sezilarli darajada ishlab chiqarish fizik hajmi indeksining o'sishi ta'minlandi.

	<b>Sanoat mahsulotlari (mlrd. so'm)</b>	<b>Jamiga nisbatan ulushi, % da</b>	<b>2022- yil yanvar-sentabr oylariga nisbatan, % da</b>
<b>Viloyat bo'yicha jami</b>	<b>14 848,6</b>	<b>100,0</b>	<b>107,0</b>
Namangan sh.	5 771,2	38,9	106,3
Mingbuloq	654,5	4,4	107,7
Kosonsoy	782,0	5,3	108,0
Namangan t.	652,0	4,4	100,9
Norin	207,3	1,4	101,3
Pop	396,8	2,7	100,3
To'raqo'rg'on	2 878,3	19,4	103,0
Uychi	791,1	5,3	105,1
Uchqo'rg'on	668,7	4,5	90,5
Chortoq	357,9	2,4	112,3
Chust	1 506,1	10,1	108,5
Yangiqo'rg'on	182,7	1,2	98,8

**Tuman(shahar)lar bo'yicha sanoat mahsulotlari ishlab chiqarish  
hajmi, indeksning o'sish sur'atlari**

(2023- yil yanvar-sentabr)

(o'tgan- yilning tegishli davriga nisbatan o'sish sur'ati % da)

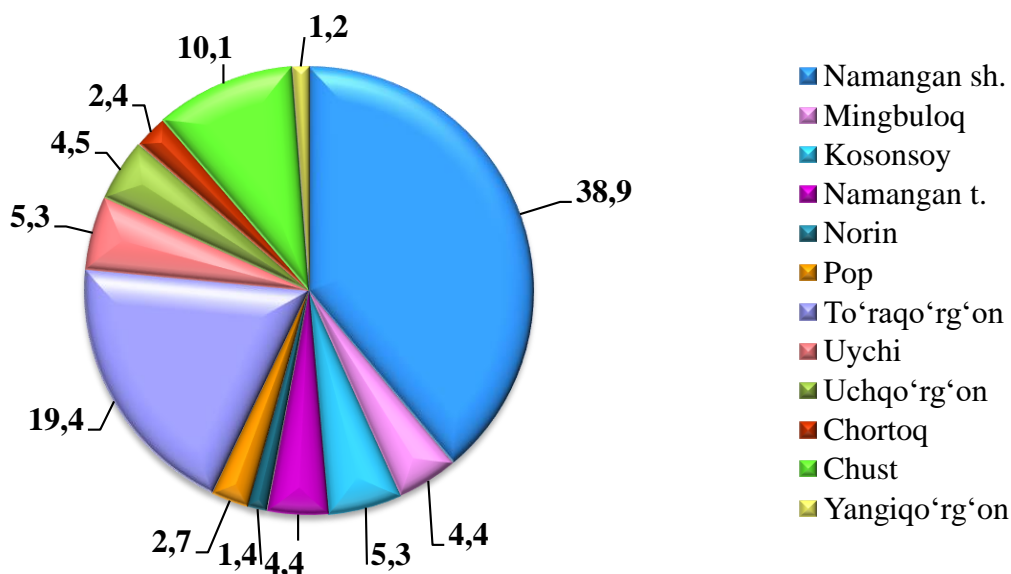


Viloyatda sanoat ishlab chiqarish hajmi tarkibida eng ko'p Namangan shahri (viloyat sanoat ishlab chiqarish hajmning 38,9 % ulushini), To'raqo'rg'on (19,4 %), Chust (10,1 %), Uychi tumani (5,3 %), Kosonsoy tumani (5,3 %), Uchqo'rg'on (4,5 %) tumanlari hissasiga to'g'ri kelmoqda.

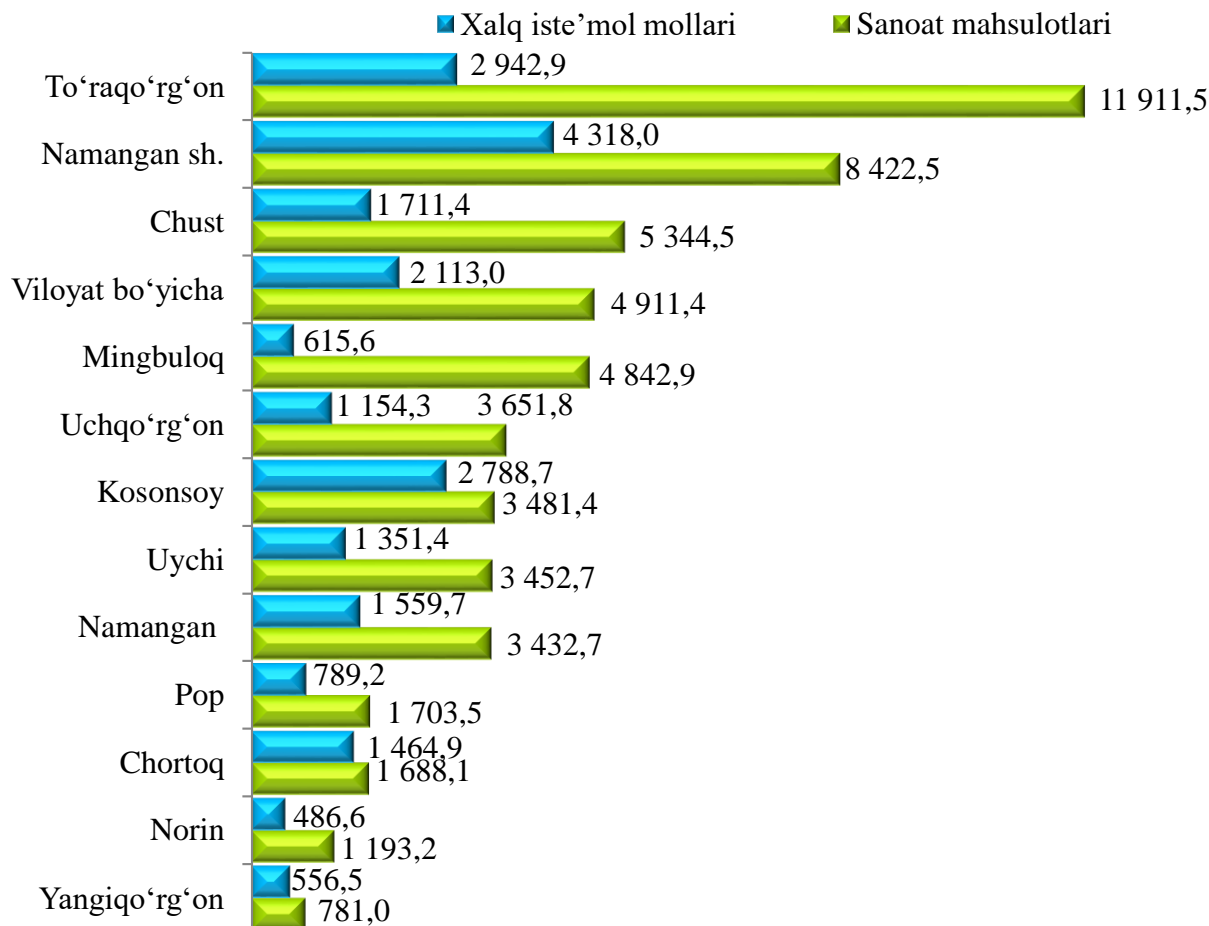
Aholi jon boshiga sanoat mahsulotlari ishlab chiqarishning hududlarga nisbatan ko'rilganda, To'raqo'rg'on tumanida 11 911,5 ming so'm, Namangan shahrida 8 422,5 ming so'm, Chust tumanida 5 344,5 ming so'm, Mingbuloq tumanida 4 842,9 ming so'm, Uchqo'rg'on tumanida 3 651,8 ming so'mni tashkil etib, boshqa tumanlarga nisbatan yuqori ko'rsatkichni tashkil etmoqda.

Tuman (shahar)lar kesimida aholi jon boshiga o'rtacha sanoat mahsulotlari ishlab chiqarish hajmining yuqori o'sish sur'atlari Chortoq tumanida (2022- yil yanvar-sentabr oylariga nisbatan 110,0 %), Chust (106,4 %), Kosonsoy (105,6 %), Mingbuloq (105,3 %) tumanlarida kuzatildi. Shu bilan birga, Uchqo'rg'on tumanida (88,7 %) va Yangiqo'rg'on tumanida (96,5 %) o'sishning past sur'atlari kuzatildi.

**Tuman(shahar)larning viloyatdagi jami sanoat ishlab  
chiqarish hajmidagi ulushi, % da**  
(2023- yil yanvar-sentabr)



**Tuman(shahar)lar bo'yicha aholi jon boshiga sanoat mahsulotlari va  
iste'mol tovarlari ishlab chiqarish hajmi, ming so'mda**  
(2023- yil yanvar-sentabr)

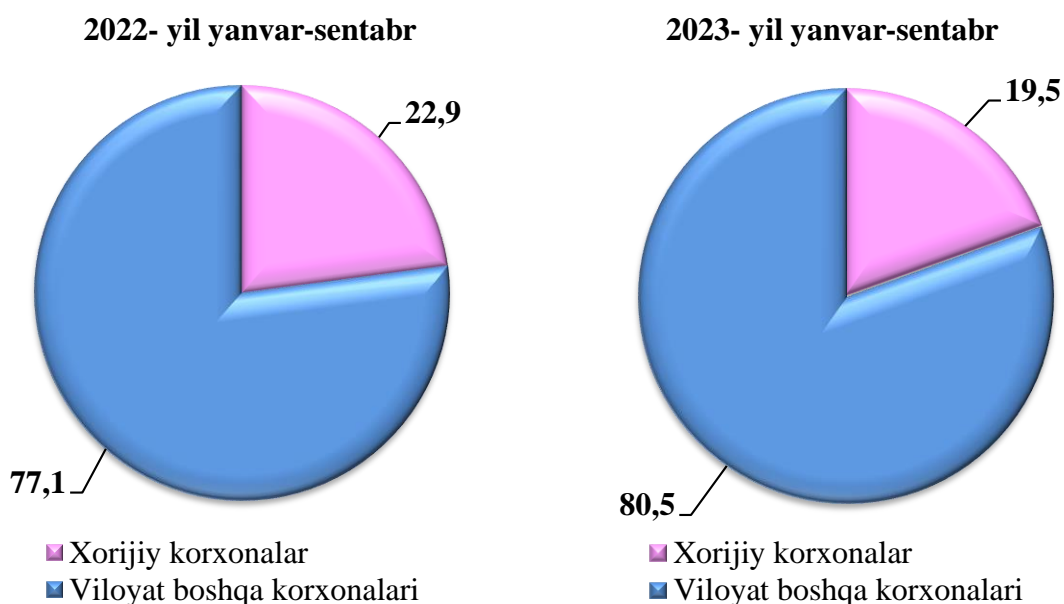




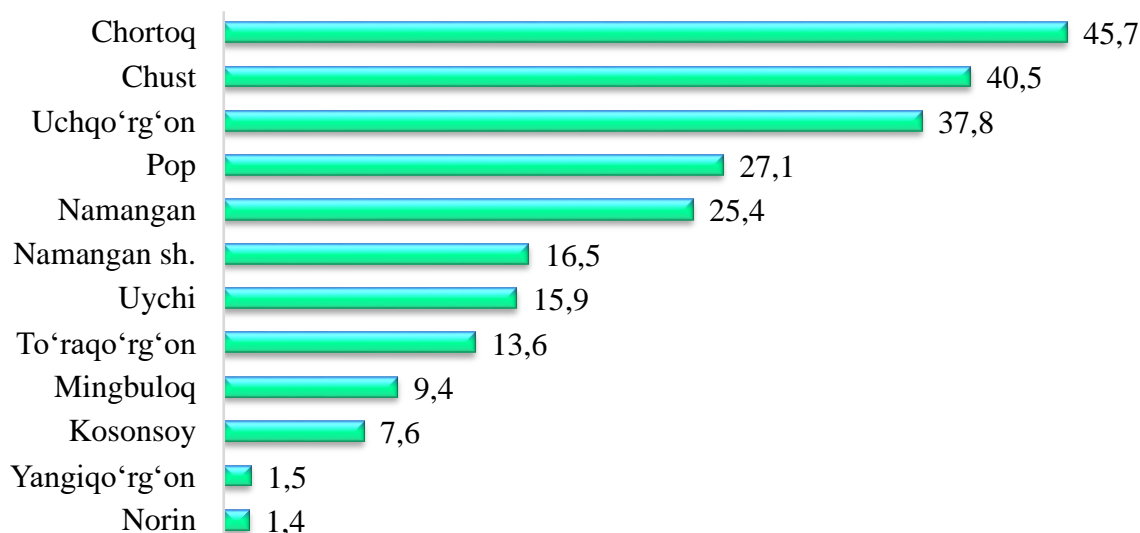
**Chet el investitsiyalari ishtirokidagi korxonalari tomonidan sanoat mahsulotlari ishlab chiqarilishi**

Hisobot davrida xorijiy investitsiyalar ishtirokidagi korxonalar tomonidan 2 899,3 mlrd. soʻmlik sanoat mahsulotlari ishlab chiqarilgan boʻlib, umumiy ishlab chiqarishdagi ulushi hisobot davrida 19,5 % ni tashkil etdi.

**Chet el investitsiyalari ishtirokidagi korxonalari tomonidan sanoat mahsulotlari ishlab chiqarish umumiy hajmdagi ulushi, % da.**



**Hududlar boʻyicha chet el investitsiyalari ishtirokidagi korxonalar mahsulotlarini sanoat ishlab chiqarish hajmidagi ulushi, % da**  
(2023- yil yanvar-sentabr)



**2023- yil yanvar-sentabr oylarida aholi jon boshiga to‘g‘ri keladigan sanoat mahsulotlari ishlab chiqarish hajmi va o‘sish sur‘atlari**

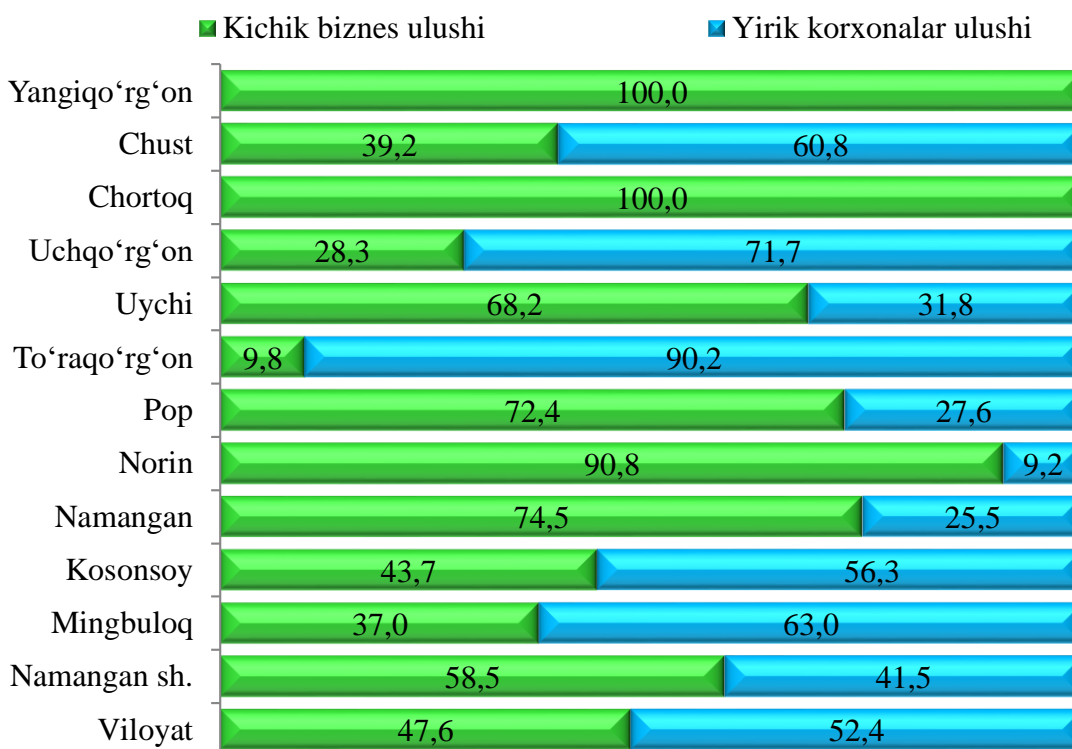
	Aholi jon boshiga (ming so‘mda)	2022- yil yanvar-sentabr oylariga nisbatan, % da
<b>Viloyat bo‘yicha</b>	<b>4 911,4</b>	<b>104,6</b>
Namangan sh.	8 422,5	103,5
Mingbuloq	4 842,9	105,3
Kosonsoy	3 481,4	105,6
Namangan t.	3 432,7	98,5
Norin	1 193,2	99,3
Pop	1 703,5	98,4
To‘rao‘rg‘on	11 911,5	100,5
Uychi	3 452,7	102,8
Uchqo‘rg‘on	3 651,8	88,7
Chortoq	1 688,1	110,0
Chust	5 344,5	106,4
Yangiqo‘rg‘on	781,0	96,5

**Sanoat ishlab chiqarishda kichik biznesning hissasi**

Hisobot davrida kichik tadbirkorlik subyektlari tomonidan 7 064,6 mlrd. so‘mlik sanoat mahsuloti ishlab chiqarilib, uning umumiy ishlab chiqarish hajmidagi ulushi 47,6 % ni tashkil etdi.

Tuman (shahar) lar kesimida kichik biznesning sanoat mahsulotlari ishlab chiqarishdagi eng yuqori ulushi Yangiqo‘rg‘on, Chortoq (jami sanoat mahsulotlari ishlab chiqarishdagi ulushi 100,0 %), Norin (90,8 %) tumanlarida kuzatildi. Shu bilan birga, eng kichkina ulush To‘rao‘rg‘on (9,8 %), Uchqo‘rg‘on (28,3 %) va Mingbuloq (37,0 %) tumanlarida kuzatildi.

**Tuman va shaharlarning kichik biznesdagi ulushi, % da**  
(2023- yil yanvar-sentabr)



**Tayyor mahsulotlar, butlovchi qismlar va materiallar ishlab chiqarishni mahalliyashtirish dasturining amalga oshirilishi**

Viloyatda sanoat mahsulotlari ishlab chiqarishining rivojlanishiga tayyor mahsulotlar, butlovchi qismlar va materiallar ishlab chiqarishni mahalliyashtirish dasturining amalga oshirilishi ham o'z ta'sirini ko'rsatdi. Mazkur dasturga kiritilgan 107 ta loyiha bo'yicha 1 467,5 mlrd. so'mlik mahsulotlar ishlab chiqarildi.

**Tayyor mahsulotlar, butlovchi qismlar va materiallar ishlab chiqarishni mahalliyashtirish dasturining asosiy ko'rsatkichlari**  
(2023- yil yanvar-sentabr)

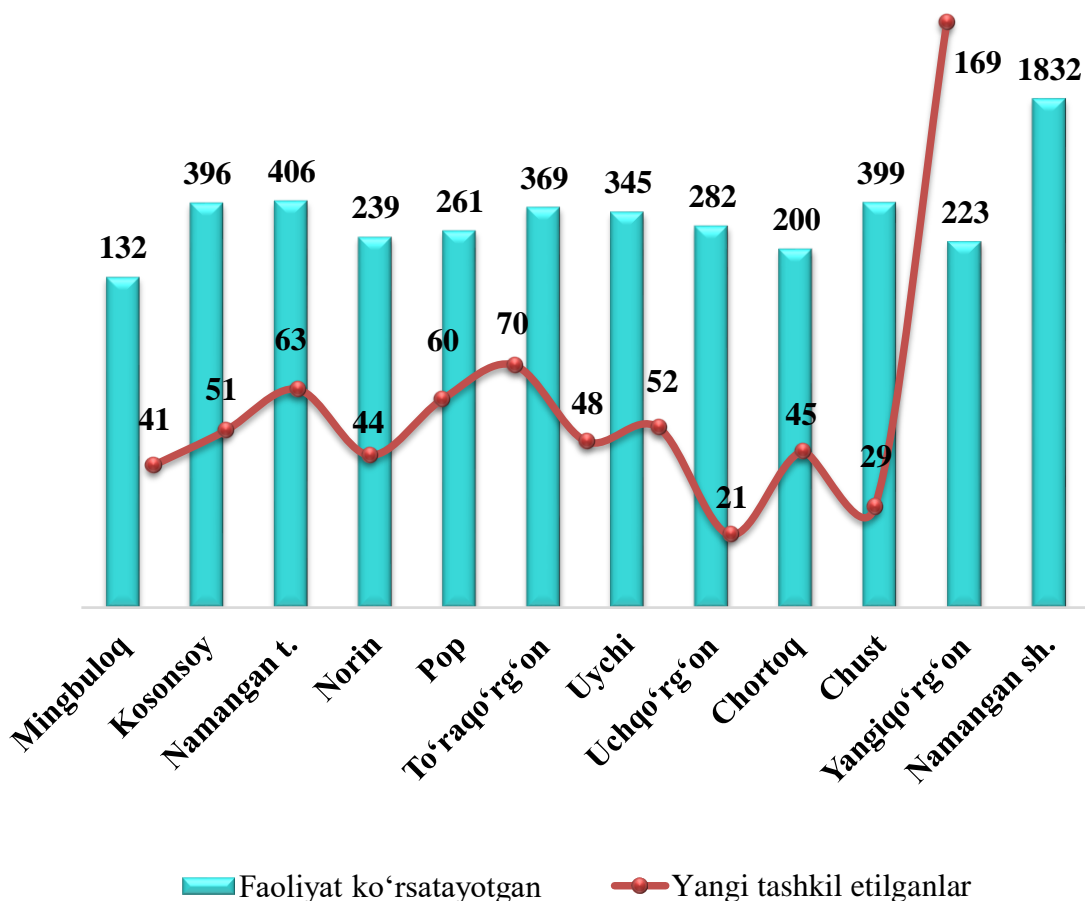
Ko'rsatkichlar	2022- yil yanvar-sentabr	2023- yil yanvar-sentabr
Loyihalar soni, birlik	139	107
Korxonalar soni, birlik	77	82
Ishlab chiqarish hajmi, mlrd. so'm	853,8	1 467,5
Eksportga qilingan mahalliyashtirilgan mahsulot hajmi, mln AQSH doll.	9,6	9,1
Yaratilgan yangi ish o'rinlari, birlik	1 142	620

### Faoliyat yuritayotgan va yangi tashkil etilgan sanoat korxonalari

Bugungi kunda viloyatda 5 084 ta sanoat korxonalari faoliyat ko'rsatayotgan bo'lib, ulardan 1 832 tasi Namangan shahriga, 406 tasi Namangan, 399 tasi Chust, 396 tasi Kosonsoy, 369 tasi To'raqo'rg'on tumanlariga to'g'ri keladi.

2023- yil yanvar-sentabr oylarida viloyatda 693 ta sanoat sohasida korxonalar yangi tashkil etilgan bo'lib, ulardan 59,7 % Namangan shahri, Uchqo'rg'on, To'raqo'rg'on, Namangan va Pop tumanlariga to'g'ri keldi.

### Faoliyat yuritayotgan va yangi tashkil etilgan sanoat korxonalari soni, birlikda (2023- yil 1- oktabr holatiga)



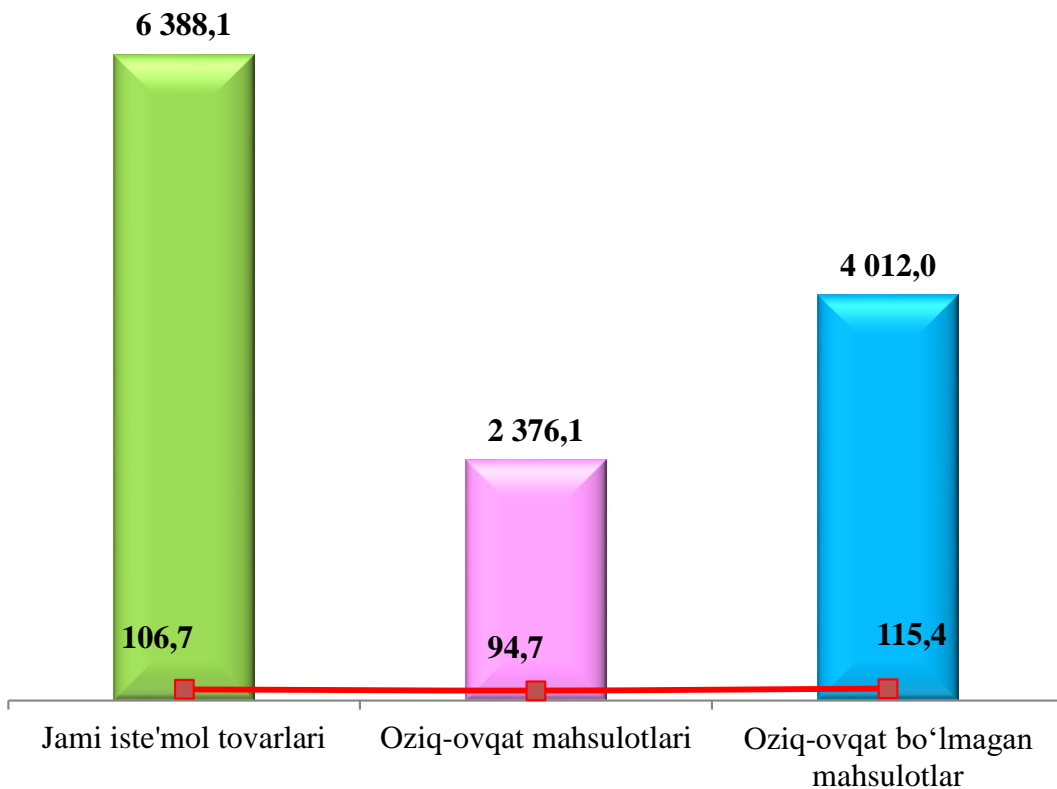
### Iste'mol tovarlari ishlab chiqarish

Tayyor mahsulotlar ishlab chiqarilishini rag'batlantirish va turlarini kengaytirish, iste'mol mahsulotlari ishlab chiqarish hajmini 2022-yil yanvar-sentabr oylariga nisbatan (106,7 %) oshishiga ta'sir ko'rsatdi, jami sanoat ishlab chiqarish hajmidagi ulushi esa 43,0 % ni tashkil etdi.

Hududlar bo'yicha 2023- yil yanvar-sentabr oylarida iste'mol  
tovarlari ishlab chiqarish hajmi va o'sish sur'ati

	Xalq iste'mol mollari (mlrd. so'm)	Jamiga nisbatan ulushi, % da	2022- yil yanvar-sentabr oylariga nisbatan, % da
<b>Viloyat bo'yicha jami</b>	<b>6 388,1</b>	<b>100,0</b>	<b>106,7</b>
Namangan sh.	2 958,7	46,5	116,6
Mingbuloq	83,2	1,3	101,1
Kosonsoy	626,4	9,8	113,4
Namangan t.	296,2	4,6	100,2
Norin	84,5	1,3	100,5
Pop	183,9	2,9	81,1
To'raqo'rg'on	711,1	11,1	105,7
Uychi	309,6	4,8	164,1
Uchqo'rg'on	211,4	3,3	64,8
Chortoq	310,5	4,9	116,8
Chust	482,3	7,5	114,2
Yangiqo'rg'on	130,3	2,0	69,4

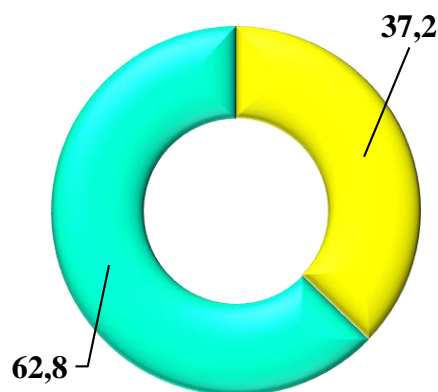
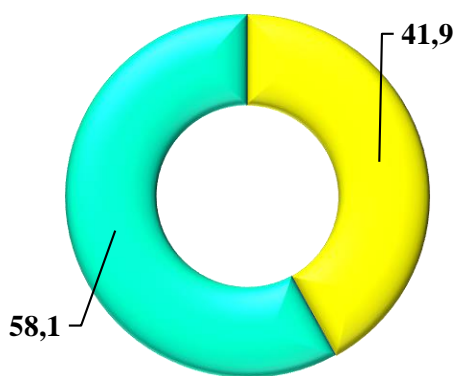
Iste'mol tovarlari ishlab chiqarish hajmi va o'sish sur'atlari  
(2023- yil yanvar-sentabr)





Iste'mol tovarlari ishlab chiqarish tarkibi  
(jami iste'mol tovarlari ishlab chiqarish hajmiga nisbatan, % da)

2022- yil yanvar-sentabr

2023- yil yanvar-sentabr



 Oziq-ovqat tovarlari

 Nooziq-ovqat tovarlari

### Iste'mol tovarlari ishlab chiqarish

Hududlar kesimida oziq-ovqat mahsulotlari ishlab chiqarilishining viloyat jami hajmidagi eng yuqori ulushi Namangan shahriga to'g'ri kelib, 51,3 % ni, shuningdek Chortoq tumani 11,0 % ni, Uychi tumani esa 6,8 % ni tashkil etdi.

Shuningdek oziq-ovqat mahsulotlari ishlab chiqarilishining o'sish sur'ati eng yuqori ko'rsatkich Uychi (144,5 %), Chortoq (129,0 %) tumanlari va Namangan shahrida (105,7 %) qayd etildi.

### Hududlar bo'yicha 2023- yil yanvar-sentabr oylarida oziq-ovqat tovarlari ishlab chiqarish hajmi va o'sish sur'ati

	(mlrd. so'm)	Jamiga nisbatan ulushi, % da	2022- yil yanvar-sentabr oylariga nisbatan, % da
<b>Viloyat bo'yicha jami</b>	<b>2 376,1</b>	<b>100,0</b>	<b>94,7</b>
Namangan sh.	1 219,2	51,3	105,7
Mingbuloq	43,2	1,8	105,0
Kosonsoy	60,8	2,6	100,8
Namangan t.	118,1	5,0	73,6
Norin	47,0	2,0	109,9
Pop	125,6	5,3	75,7
To'raqo'rg'on	47,7	2,0	100,6
Uychi	162,1	6,8	144,5
Uchqo'rg'on	157,6	6,6	57,0
Chortoq	260,9	11,0	129,0
Chust	73,7	3,1	101,0
Yangiqo'rg'on	60,2	2,5	53,0

Hududlar kesimida nooziq-ovqat mahsulotlari ishlab chiqarilishining viloyat jami hajmidagi eng yuqori ulushi Namangan shahriga to‘g‘ri kelib, 43,5 % ni, shuningdek To‘raqo‘rg‘on tumani 16,5 % ni, Kosonsoy tumani 14,1 % ni, Chust tumani esa 10,2 % ni tashkil etdi.

Shuningdek nooziq-ovqat mahsulotlari ishlab chiqarilishining o‘sish sur‘ati eng yuqori ko‘rsatkich Namangan (131,7 %), Namangan shahrida (125,7 %), Chust (117,0 %) tumanlarida qayd etildi.

**Hududlar bo‘yicha 2023- yil yanvar-sentabr oylarida nooziq-ovqat tovarlari ishlab chiqarish hajmi va o‘sish sur‘ati**

	(mlrd. so‘m)	Jamiga nisbatan ulushi, % da	2022- yil yanvar-sentabr oylariga nisbatan, % da
<b>Viloyat jami</b>	<b>4 012,0</b>	<b>100,0</b>	<b>115,4</b>
Namangan sh.	1 739,5	43,5	125,7
Mingbuloq	40,0	1,0	97,2
Kosonsoy	565,6	14,1	115,0
Namangan t.	178,1	4,4	131,7
Norin	37,5	0,9	90,7
Pop	58,3	1,5	95,8
To‘raqo‘rg‘on	663,4	16,5	106,1
Uychi	147,5	3,7	85,8
Uchqo‘rg‘on	53,8	1,3	107,5
Chortoq	49,6	1,2	78,1
Chust	408,6	10,2	117,0
Yangiqo‘rg‘on	70,1	1,7	94,8