

IV. QISHLOQ, O‘RMON VA BALIQCHILIK XO‘JALIGI

Dastlabki ma’lumotlarga ko‘ra, 2023- yilning yanvar-sentabr oylarida qishloq, o‘rmon va baliqchilik xo‘jaligi mahsulot (xizmat)larining umumiy hajmi 21 700,4 mlrd. so‘mni yoki 2022- yilning mos davriga nisbatan 105,0 % ni, shu jumladan, dehqonchilik va chorvachilik, ovchilik va ushbu sohalarda ko‘rsatilgan xizmatlar 20 308,6 mlrd. so‘mni 105,1 % o‘rmon xo‘jaligi – 1 298,1 mlrd. so‘mni (101,9 %), baliqchilik xo‘jaligi – 93,7 mlrd. so‘mni (138,1 %) tashkil qildi. Respublika qishloq, o‘rmon va baliqchilik xo‘jaligi tarkibida Namangan viloyatining ulushi 7,4 % ni tashkil etdi.



21 700,4

Namangan viloyati bo‘yicha qishloq, o‘rmon va baliqchilik xo‘jaligi mahsulot (xizmat)larining hajmi, mlrd. so‘m

01



20 308,6

Dehqonchilik va chorvachilik, ovchilik va ushbu sohalarda ko‘rsatilgan xizmatlar

02



1 298,1

O‘rmon xo‘jaligi

03



93,7

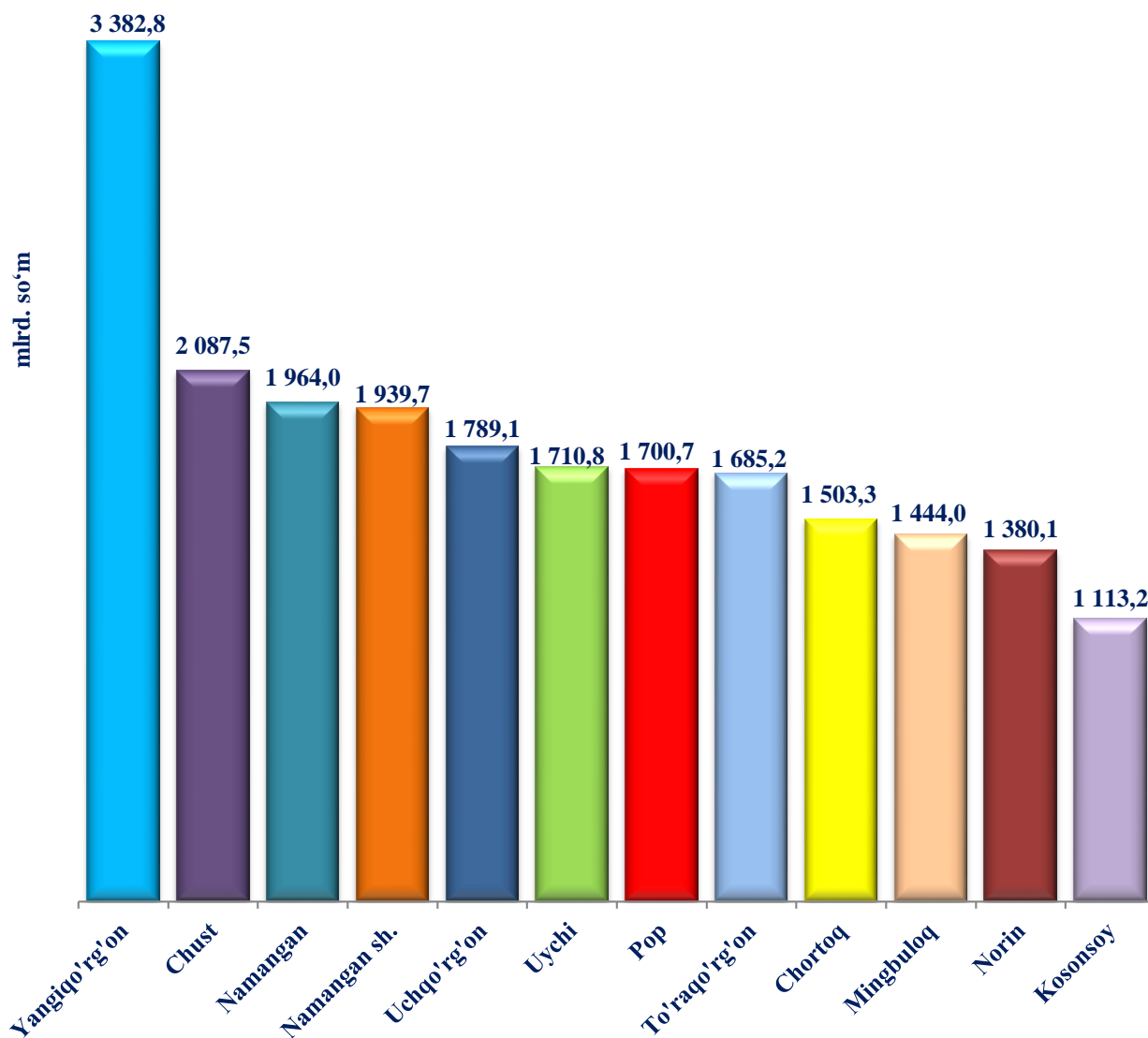
Baliqchilik xo‘jaligi

2023- yilning yanvar-sentabr yakunlariga ko'ra, qishloq, o'rmon va baliqchilik xo'jaligi mahsulot (xizmat)lar umumiy hajmining 93,6 % dehqonchilik va chorvachilik, 6 % o'rmon xo'jaligi, 0,4 % baliqchilik xo'jaligi hissasiga to'g'ri keladi.

Hududlar kesimida qishloq, o'rmon va baliqchilik xo'jaligi mahsulotlar hajmi (2023- yil yanvar-sentabr)

	Qishloq, o'rmon va baliqchilik xo'jaligi mahsulotlar hajmi		Aholi jon boshiga, (ming so'm)
	mlrd. so'm	2022- yil yanvar-sentabr oylariga nisbatan, o'sish sur'ati, % da	
Viloyat jami	21 700,4	105,0	7 177,8
Namangan sh.	1 939,7	102,6	2 830,8
Mingbuloq	1 444,0	110,6	10 685,2
Kosonsoy	1 113,2	101,5	4 956,0
Namangan t.	1 964,0	107,3	10 340,8
Norin	1 380,1	105,4	7 943,6
Pop	1 700,7	111,1	7 300,5
To'raqo'rg'on	1 685,2	104,4	6 973,8
Uychi	1 710,8	102,4	7 466,4
Uchqo'rg'on	1 789,1	105,6	9 769,9
Chortoq	1 503,3	102,1	7 091,4
Chust	2 087,5	106,5	7 407,5
Yangiqo'rg'on	3 382,8	101,8	14 457,6

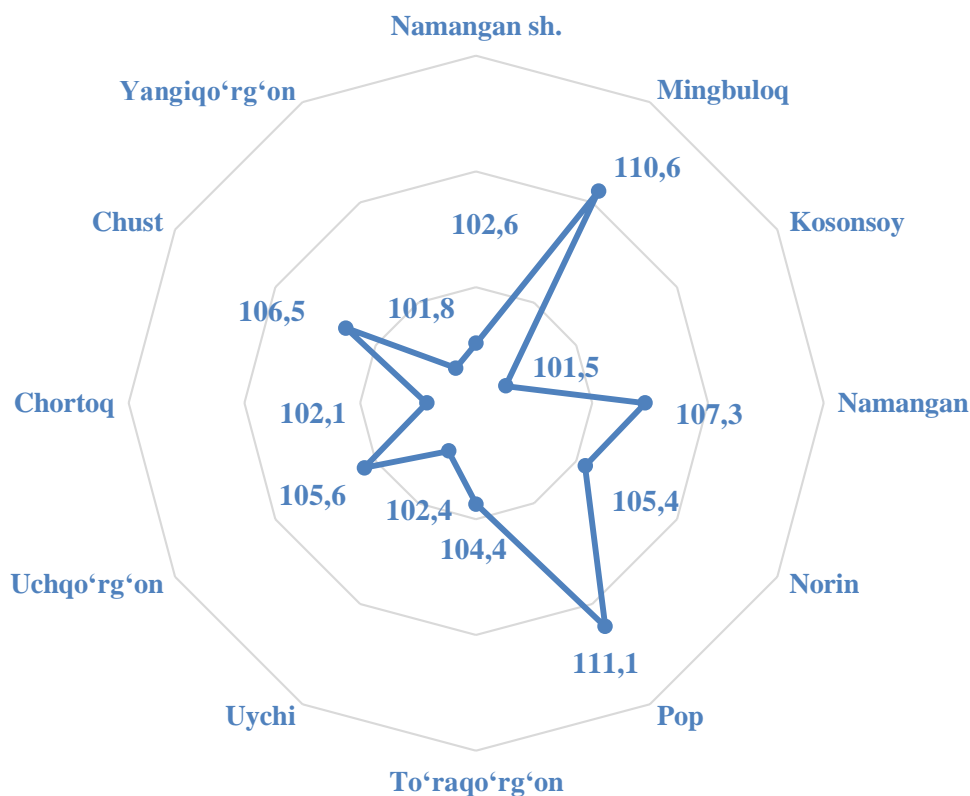
Shahar va tumanlar kesimida qishloq, oʻrmon va baliqchilik
xoʻjaligi mahsulot (xizmat)larining hajmi



2023- yilning yanvar-sentabr oylarida, shahar va tumanlar kesimida qishloq, oʻrmon va baliqchilik xoʻjaligi mahsulot (xizmat)larining eng yuqori hajmi Yangiqoʻrgʻon tumani (3 382,8 mlrd. soʻm) va Chust tumani (2 087,5 mlrd. soʻm) qayd etildi. Aksincha kam hajmga ega hududlarga Kosonsoy (1 113,2 mlrd. soʻm), Norin (1 380,1 mlrd. soʻm) va Mingbuloq tumalarini (1 444,0 mlrd. soʻm) keltirib oʻtish mumkin.

Viloyat koʻrsatkichidan yuqori oʻsish surʼatlari Pop tumani (111,1 %) Mingbuloq tumani (110,6 %) va Namangan tumani (107,3 %) tumanlarida kuzatildi. Kosonsoy (101,5 %) Yangiqoʻrgʻon (101,8 %), esa aksincha oʻsish surʼatlari pastligi kuzatildi.

**Hududlar bo'yicha qishloq, o'rmon va baliqchilik xo'jaligi
mahsulot (xizmat)larining o'sish sur'ati**

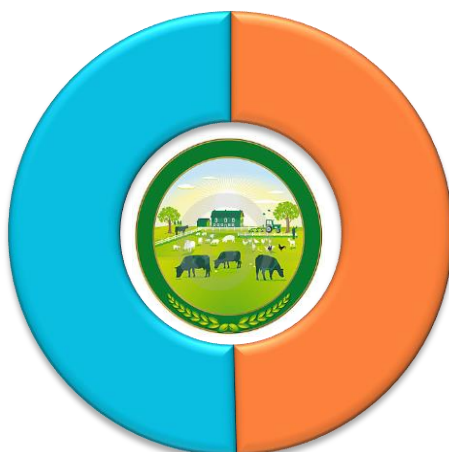


Qishloq xo'jaligi mahsulotlari

2023– yilning yanvar–sentabr oylarida ishlab chiqarilgan qishloq xo'jaligi mahsulotlari hajmi 20 159,9 mlrd. so'mni yoki 2022– yilning mos davriga nisbatan 105,1 % ni, shu jumladan, dehqonchilik mahsulotlari – 10 156,0 mlrd. so'mni (105,3 %), chorvachilik mahsulotlari – 10 003,9 mlrd. so'mni (104,8 %) tashkil qildi.

**Qishloq xo'jaligi mahsulotlari ishlab chiqarish hajmida
dehqonchilik va chorvachilik mahsulotlarining ulushi**

**50,4 %
Dehqonchilik
mahsulotlari**



**49,6 %
Chorvachilik
mahsulotlari**

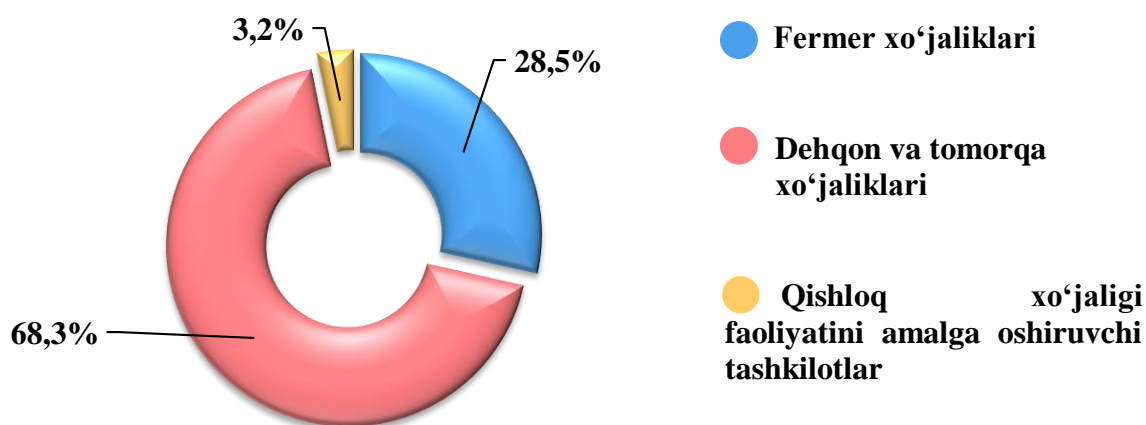
Ishlab chiqarilgan qishloq xo'jaligi mahsulotlari
hajmining hududlar kesimida taqsimlanishi, % da



■ Dehqonchilik mahsulotlari

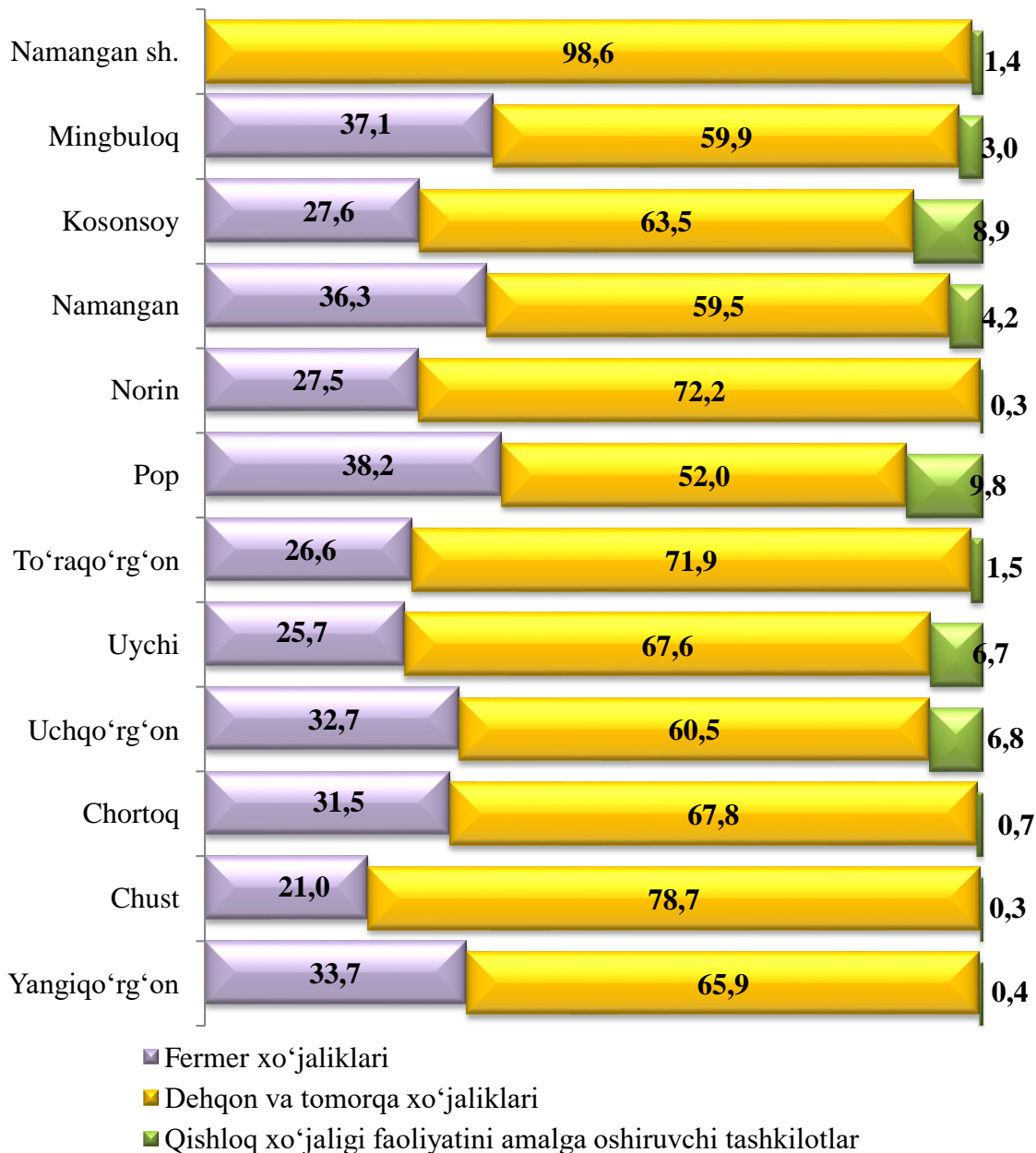
■ Chorvachilik mahsulotlari

Qishloq xo'jaligi mahsulotlari ishlab chiqarish hajmida
dehqonchilik va chorvachilik mahsulotlarining ulushi



Xo'jalik toifalari bo'yicha tahlillar, qishloq xo'jaligi mahsulotlari umumiy hajmining 68,3 % ni – dehqon va tomorqa xo'jaliklariga, 28,5 % ni – fermer xo'jaliklariga, 3,2 % ni – qishloq xo'jaligi faoliyatini amalga oshiruvchi tashkilotlarga to'g'ri kelishini ko'rsatmoqda.

Ishlab chiqarilgan qishloq xo'jaligi mahsulotlarining hududlar bo'yicha
xo'jalik toifalari kesimida taqsimlanishi, % da



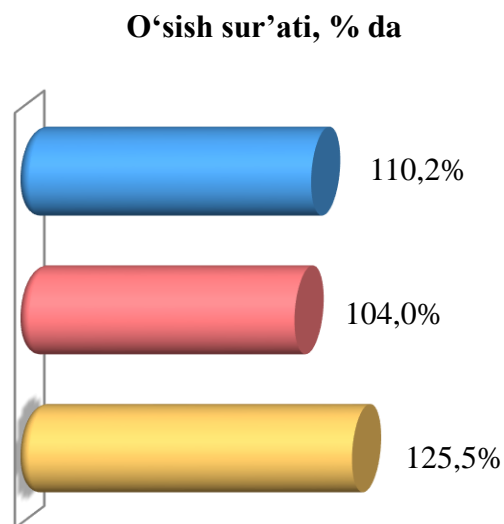
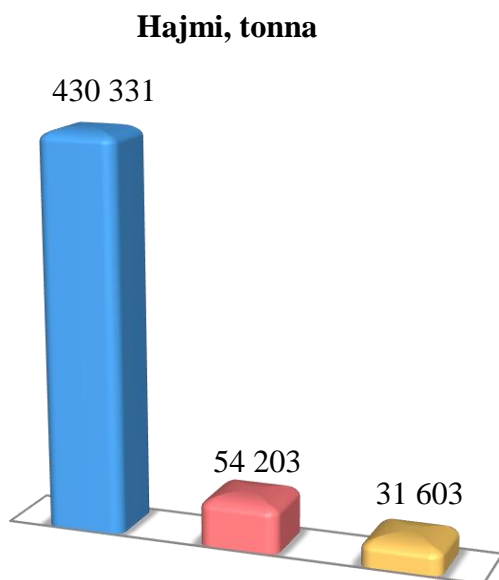
2023– yilning yanvar–sentabr oylari yakuniga ko'ra ishlab chiqarilgan qishloq xo'jaligi mahsulotlari tarkibidagi fermer xo'jaliklarining ulushi bo'yicha eng yuqori ko'rsatkich Pop tumanida (38,2 %), dehqon va tomorqa xo'jaliklarining eng yuqori ulushi Namangan shahrida (98,6 %), qishloq xo'jaligi faoliyatini amalga oshiruvchi tashkilotlarning eng yuqori ulushi Pop tumanida (9,8 %) qayd etildi.

Fermer xo'jaliklarining qishloq xo'jaligi mahsuloti tarkibidagi ulushi bo'yicha eng kam ko'rsatkich Namangan shahar (0, %), dehqon va tomorqa xo'jaliklarining eng kam ulushi Pop tumanida (52,0 %), qishloq xo'jaligi faoliyatini amalga oshiruvchi tashkilotlarning eng kam ulushi Chust va Norin tumanida (0,3 %) qayd etildi.

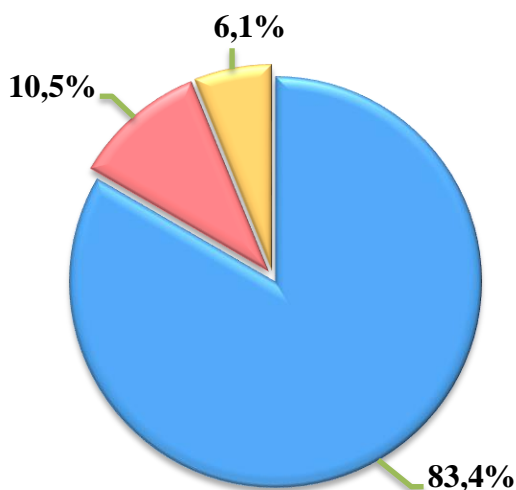
Dehqonchilik

2023– yilning yanvar– sentabr oylarida ishlab chiqarilgan dehqonchilik mahsulotlarining hajmi 10 156,0 mlrd. soʻmni yoki 2022–yilning mos davriga nisbatan 105,3 % ni tashkil etdi. Ishlab chiqarilgan qishloq xoʻjaligi mahsulotlarining umumiy hajmida dehqonchilik mahsulotlarining ulushi 50,4 % ni tashkil qildi.

Donli ekinlar



Ishlab chiqarilgan mahsulotning xoʻjalik toifalari boʻyicha taqsimlanishi



- Fermer xoʻjaliklari
- Dehqon va tomorqa xoʻjaliklari
- Qishloq xoʻjaligi faoliyatini amalga oshiruvchi tashkilotlar



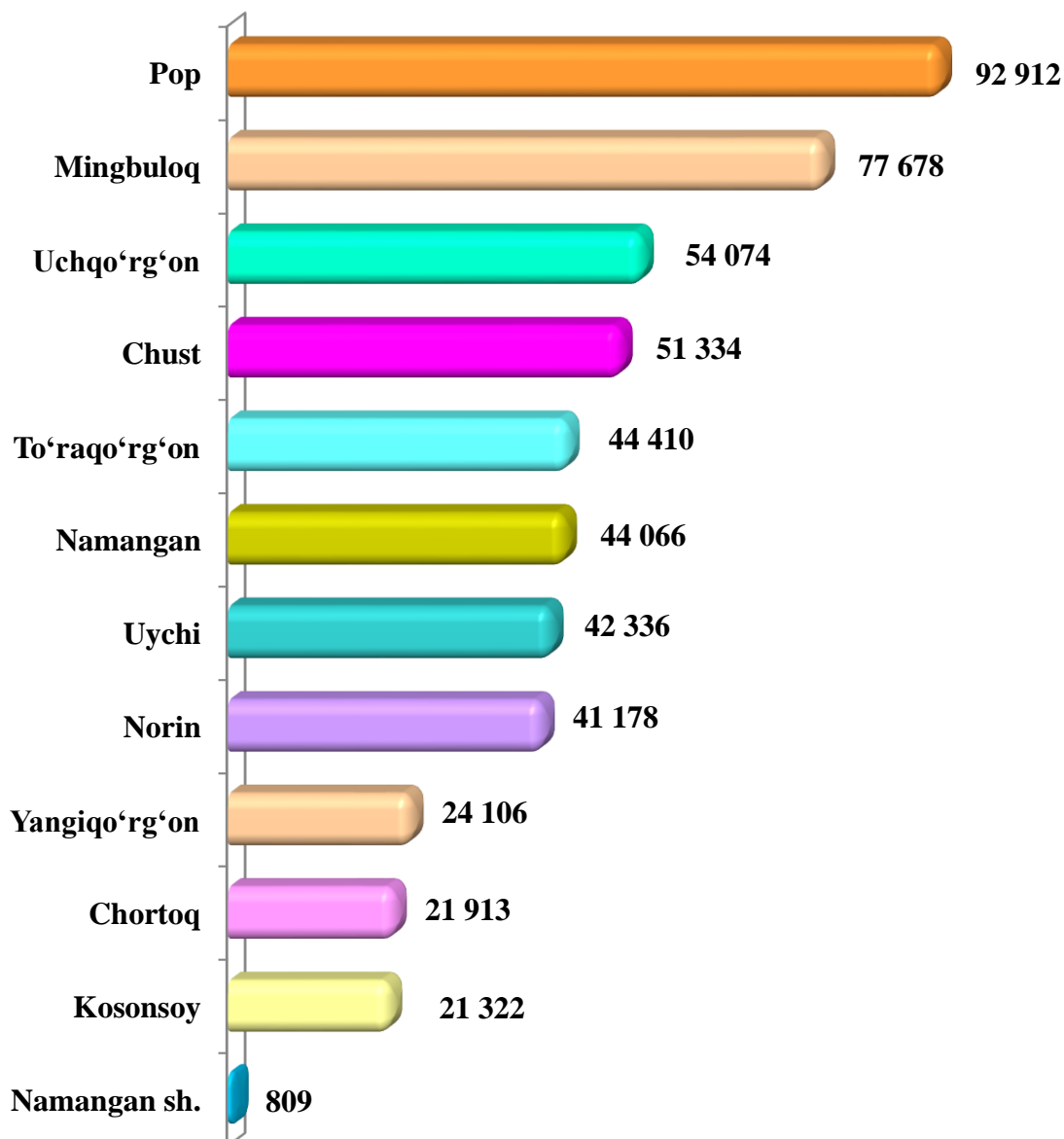
2023– yilning yanvar– sentabr oylarida barcha toifadagi xoʻjaliklar tomonidan 516 137 t. donli ekinlar (2022–yilning yanvar–sentabriga nisbatan 110,3 % ga koʻp) ishlab chiqarildi. Jami don ishlab chiqarish koʻrsatkichlarini xoʻjaliklar toifalari boʻyicha tahlil qilinganda, jami don ishlab chiqarish umumiy hajmidan 83,4 % i fermer xoʻjaliklari hissasiga toʻgʻri kelishini koʻrsatmoqda.



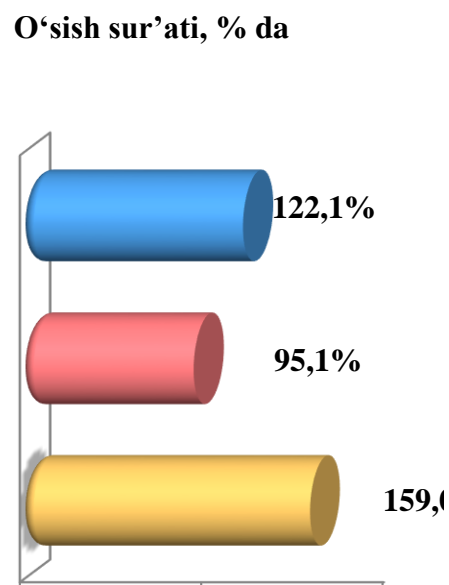
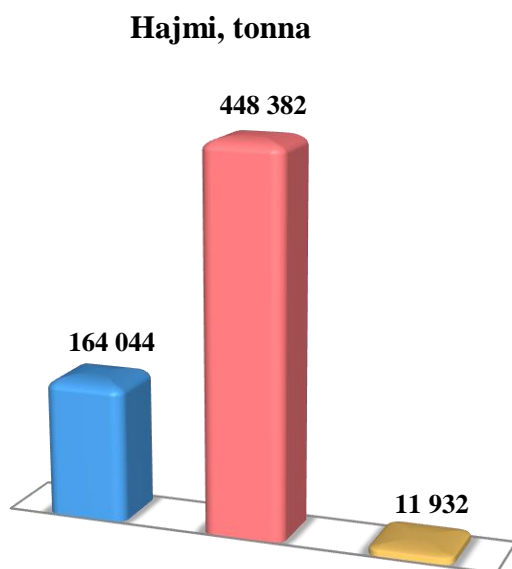
**Namangan viloyati bo'yicha
donli ekinlar yetishtirish
hajmi, tonna**

2023- yilning yanvar-sentabr oylarida don ekinlari ishlab chiqarish ko'rsatkichlarini tumanlar bo'yicha tahlil qilinganda Pop tumanida 92 912 tonna, Mingbuloq (77 678), Uchqo'rg'on (54 074) hamda Chust (51 334) tumanlarida ishlab chiqarish hajmlarining yuqori ko'rsatkichlari kuzatildi.

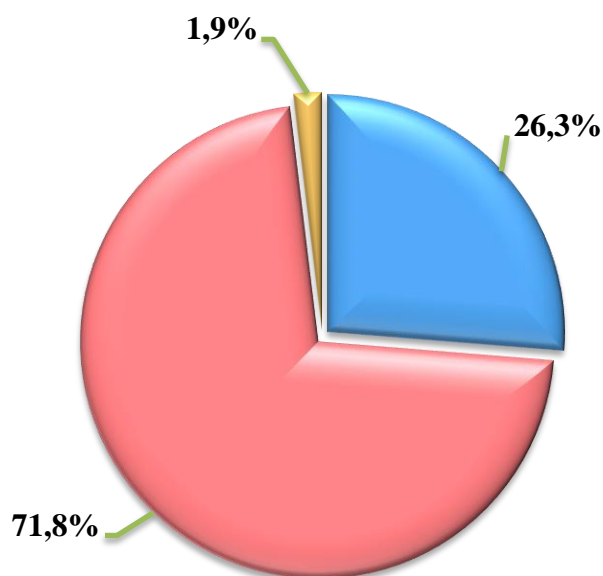
Namangan shahrida (809), Kosonsoy (21 322) Chortoq (21 913) tonna, Yangiqo'rg'on (24 106) tumanlari esa aksincha ishlab chiqarish hajmlari pastligi kuzatildi.



Sabzavotlar



Ishlab chiqarilgan mahsulotning xo'jalik toifalari bo'yicha taqsimlanishi



- Fermer xo'jaliklari
- Dehqon va tomorqa xo'jaliklari
- Qishloq xo'jaligi faoliyatini amalga oshiruvchi tashkilotlar



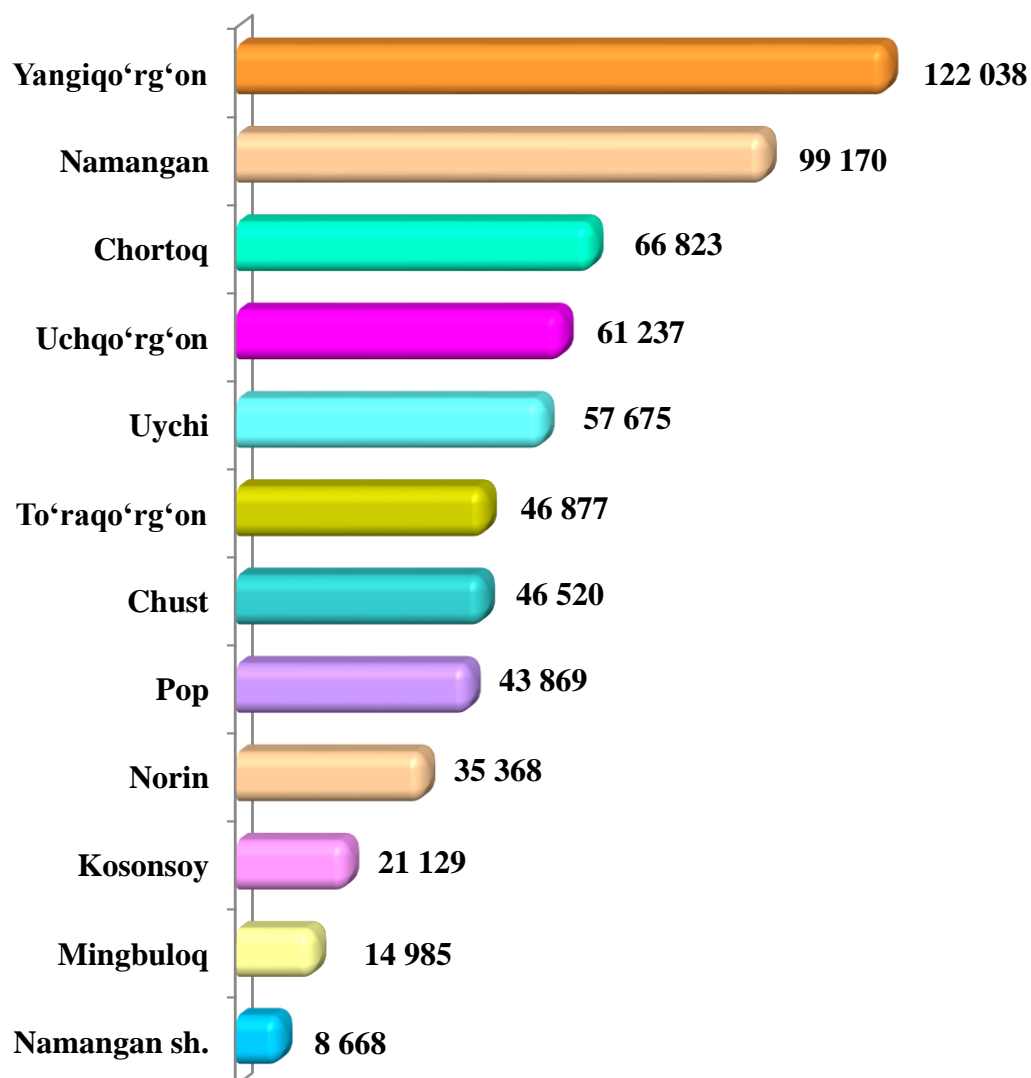
2023-yilning yanvar-sentabr oylarida barcha toifadagi xo'jaliklar tomonidan 624 358 t. sabzavotlar (2022-yilning yanvar-sentabriga nisbatan 1,8 % ga ko'p) ishlab chiqarildi. Sabzavot ishlab chiqarish ko'rsatkichlarini xo'jaliklar toifalari bo'yicha tahlil qilinganda, sabzavot ishlab chiqarish umumiy hajmidan 71,8 % ni dehqon va tomorqa xo'jaliklari hissasiga to'g'ri kelishini ko'rsatmoqda.



**Namangan viloyati bo'yicha
sabzavotlar yetishtirish
hajmi, tonna**

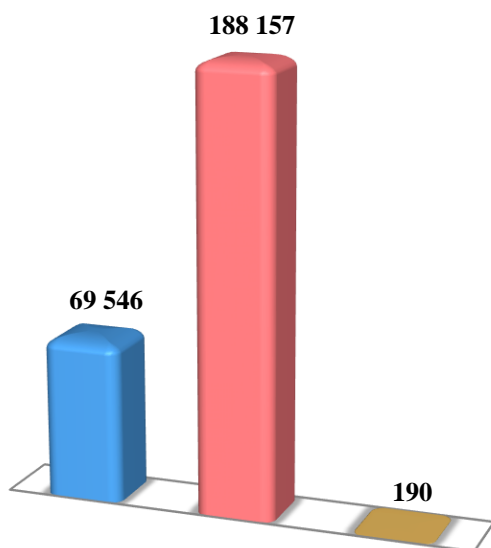
2023- yilning yanvar-sentabr oylarida sabzavotlar ishlab chiqarish ko'rsatkichlarini tumanlar bo'yicha tahlil qilinganda Yangiqo'rg'on (122 038), Namangan tumanida 99170 tonna, Chortoq 66 823 hamda Uchqo'rg'on 61 237 t, tumanlarida ishlab chiqarish hajmlarining yuqori ko'rsatkichlari kuzatildi.

Namangan shahrida 8 668 tonna, Mingbuloq (14 985), hamda Kosonsoy tumanida (21 129) esa aksincha ishlab chiqarish hajmlari pastligi kuzatildi.

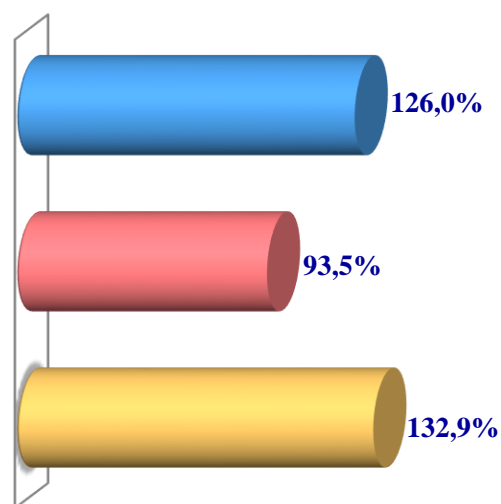


Kartoshka

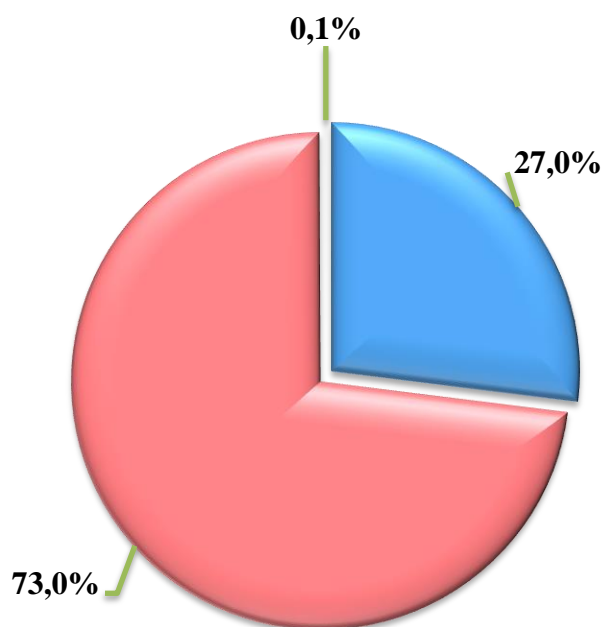
Hajmi, tonna



O'sish sur'ati, % da




Ishlab chiqarilgan mahsulotning xo'jalik toifalari bo'yicha taqsimlanishi



- Fermer xo'jaliklari
- Dehqon va tomorqa xo'jaliklari
- Qishloq xo'jaligi faoliyatini amalga oshiruvchi tashkilotlar



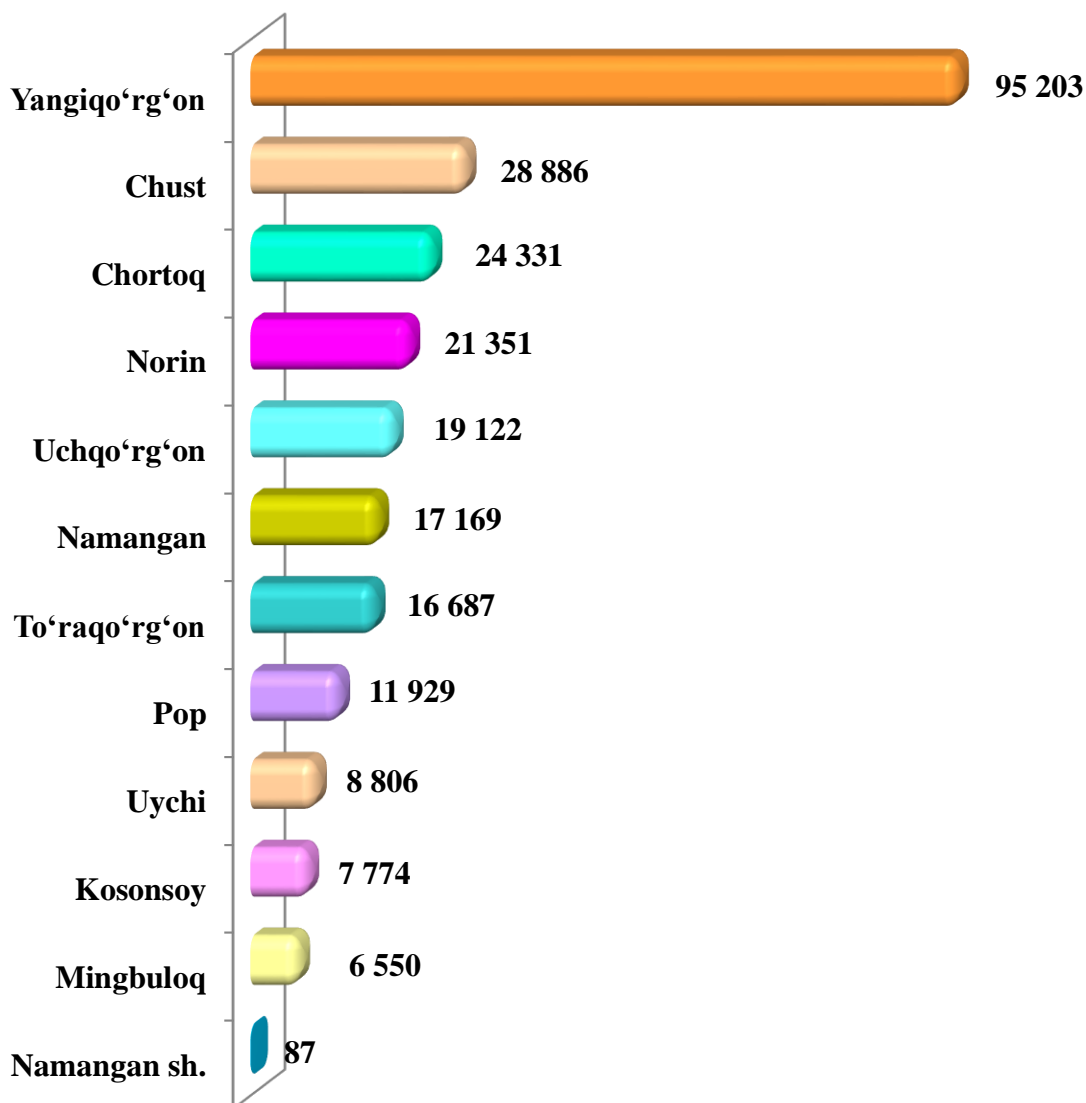
2023- yilning yanvar-sentabr oylarida barcha toifadagi xo'jaliklar tomonidan 257 893 tonna kartoshka (2022- yilning yanvar-sentabriga nisbatan 5 % ga ko'p) ishlab chiqarildi. Kartoshka ishlab chiqarish ko'rsatkichlarini xo'jaliklar toifalari bo'yicha tahlil qilinganda, kartoshka ishlab chiqarish umumiy hajmidan 73,0 % ni dehqon va tomorqa xo'jaliklari hissasiga to'g'ri kelishini ko'rsatmoqda.



Namangan viloyati bo'yicha kartoshka yetishtirish hajmi, tonna

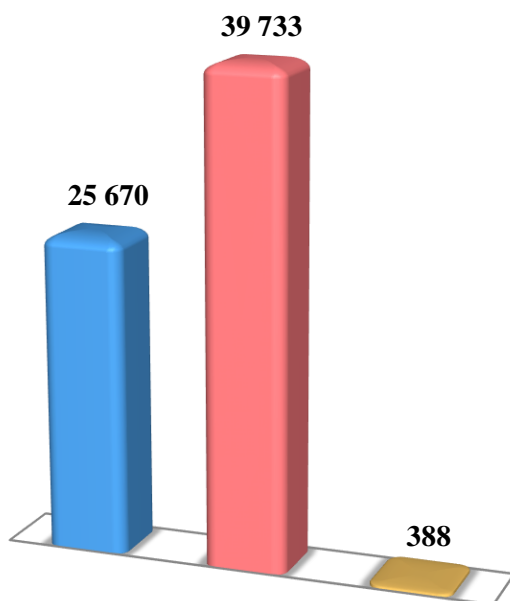
2023- yilning yanvar-sentabr oylarida kartoshka ishlab chiqarish ko'rsatkichlarini tumanlar bo'yicha tahlil qilinganda Yangiyo'rg'on tumanida 95 203 tonna, Chust (28 886), Chortoq (24 331), Norin (21 351) tumanlarida ishlab chiqarish hajmlarining yuqori ko'rsatkichlari kuzatildi.

Namangan shahrida 87 tonna, Mingbuloq (6 550) Kosonsoy (7 774) va hamda Uychi (8 806) esa aksincha ishlab chiqarish hajmlari pastligi kuzatildi.

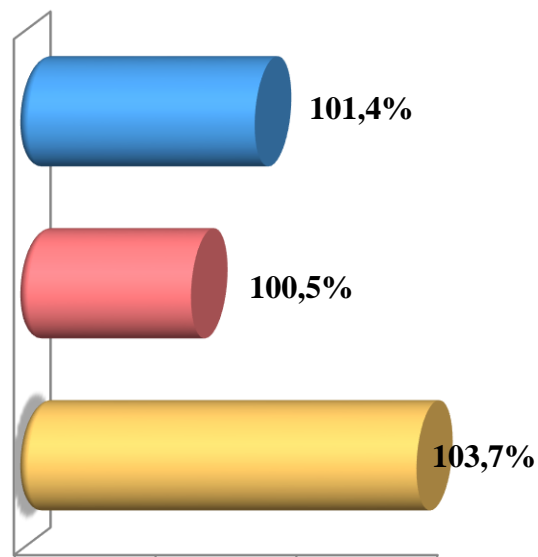


Poliz

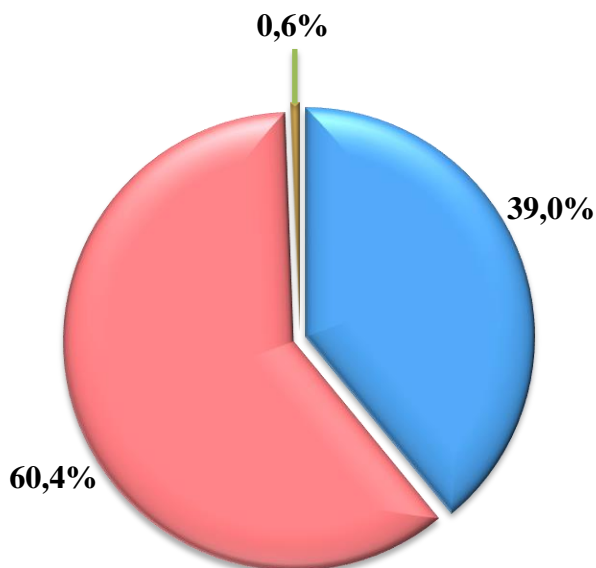
Hajmi, tonna



O'sish sur'ati, % da



Ishlab chiqarilgan mahsulotning xo'jalik toifalari bo'yicha taqsimlanishi



- Fermer xo'jaliklari
- Dehqon va tomorqa xo'jaliklari
- Qishloq xo'jaligi faoliyatini amalga oshiruvchi tashkilotlar



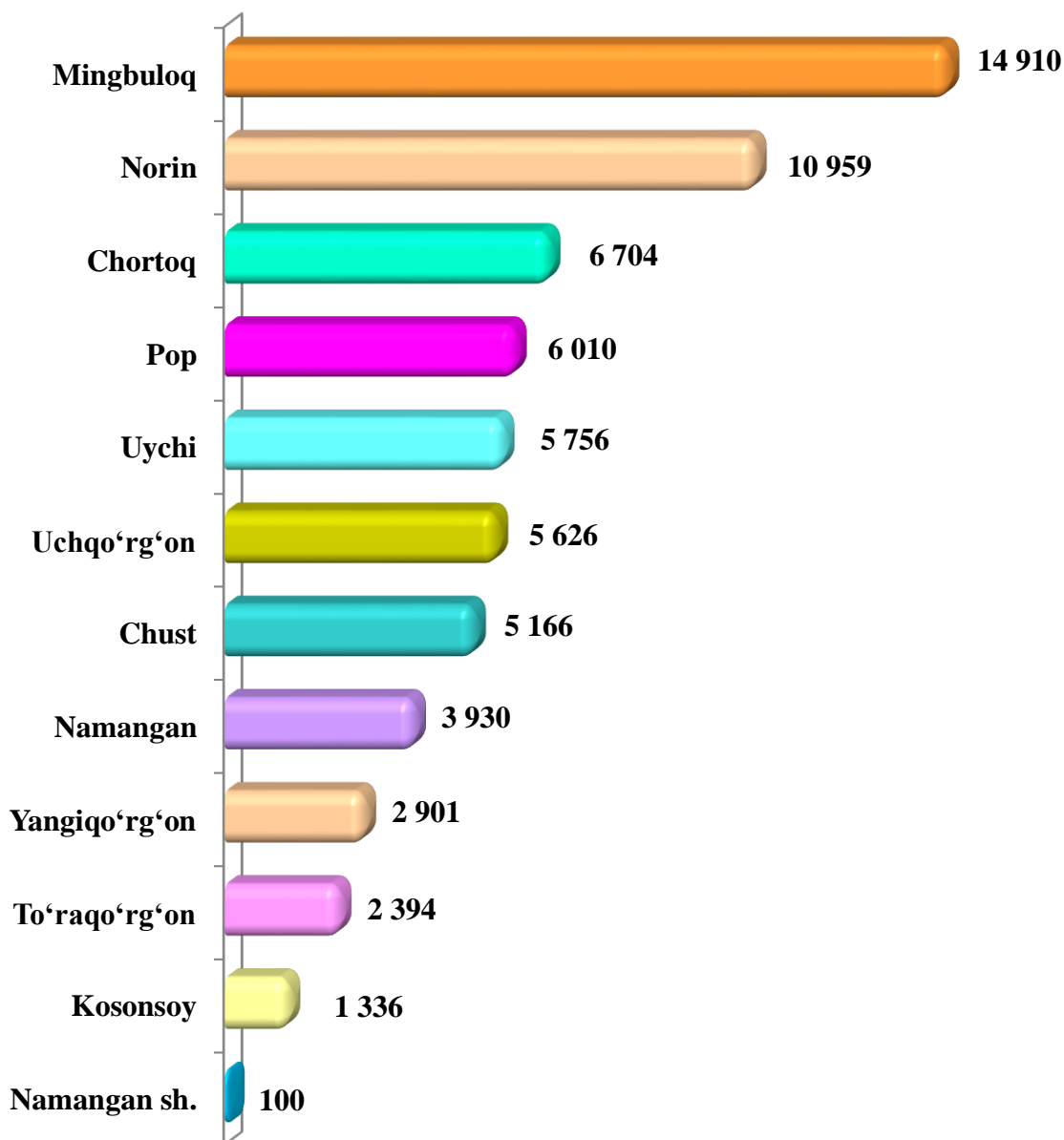
2023yilning yanvar-sentabr oylarida barcha toifadagi xo'jaliklar tomonidan 65 791 tonna poliz (2022- yilning yanvar-sentabriga nisbatan 8 % ga ko'p) ishlab chiqarildi. Poliz ishlab chiqarish ko'rsatkichlarini xo'jaliklar toifalari bo'yicha tahlil qilinganda, poliz ishlab chiqarish umumiy hajmidan 60,4 % ni dehqon va tomorqa xo'jaliklari hissasiga to'g'ri kelishini ko'rsatmoqda.



**Namangan viloyati bo'yicha
poliz yetishtirish
hajmi, tonna**

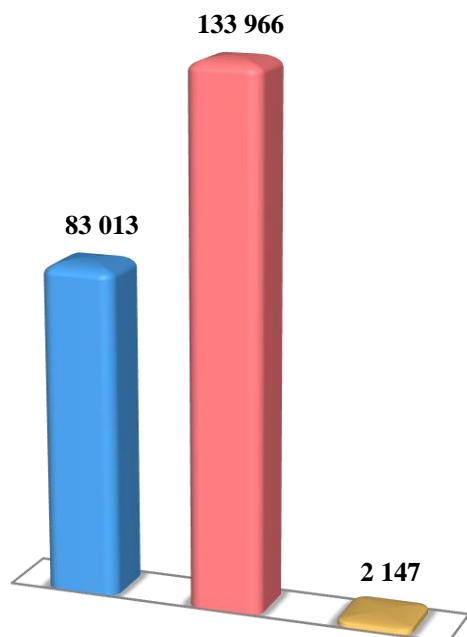
2023- yilning yanvar-sentabr oylarida poliz ishlab chiqarish ko'rsatkichlarini tumanlar bo'yicha tahlil qilinganda Mingbuloq tumanida 14 910 tonna, Norin (10 959), hamda Chortoq (6 704) tumanlarida ishlab chiqarish hajmlarining yuqori ko'rsatkichlari kuzatildi.

Namangan shahrida (100) tonna, Kosonsoy (1 336), tumanlarida va To'raqo'g'on (2 394) esa aksincha ishlab chiqarish hajmlari pastligi kuzatildi.

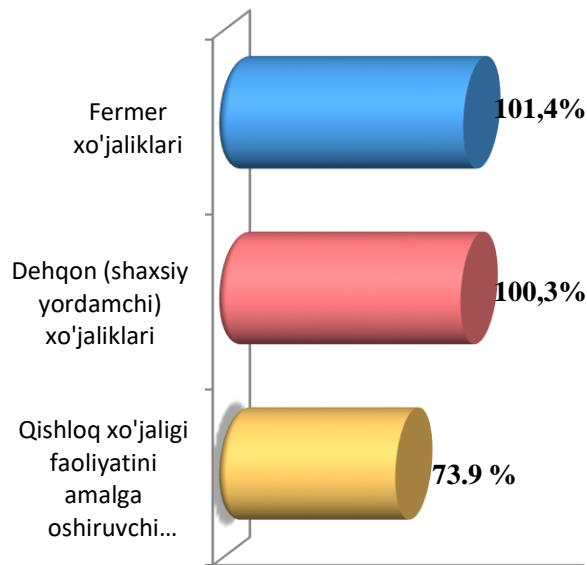


Meva va rezavorlar

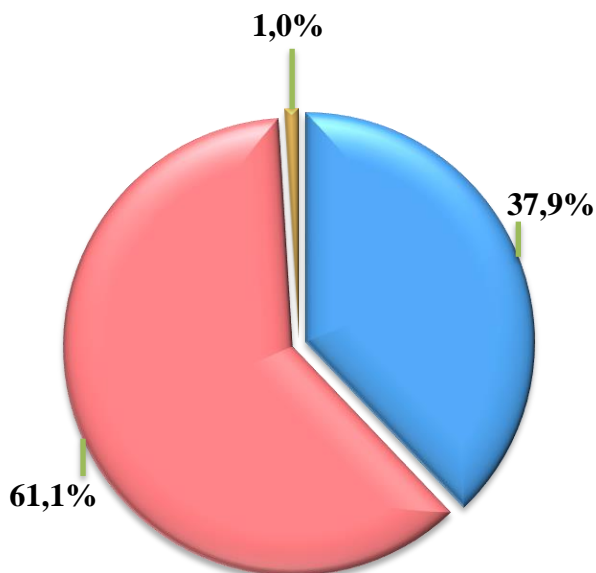
Hajmi, tonna



O'sish sur'ati, % da



Ishlab chiqarilgan mahsulotning xo'jalik toifalari bo'yicha taqsimlanishi



- Fermer xo'jaliklari
- Dehqon va tomorqa xo'jaliklari
- Qishloq xo'jaligi faoliyatini amalga oshiruvchi tashkilotlar



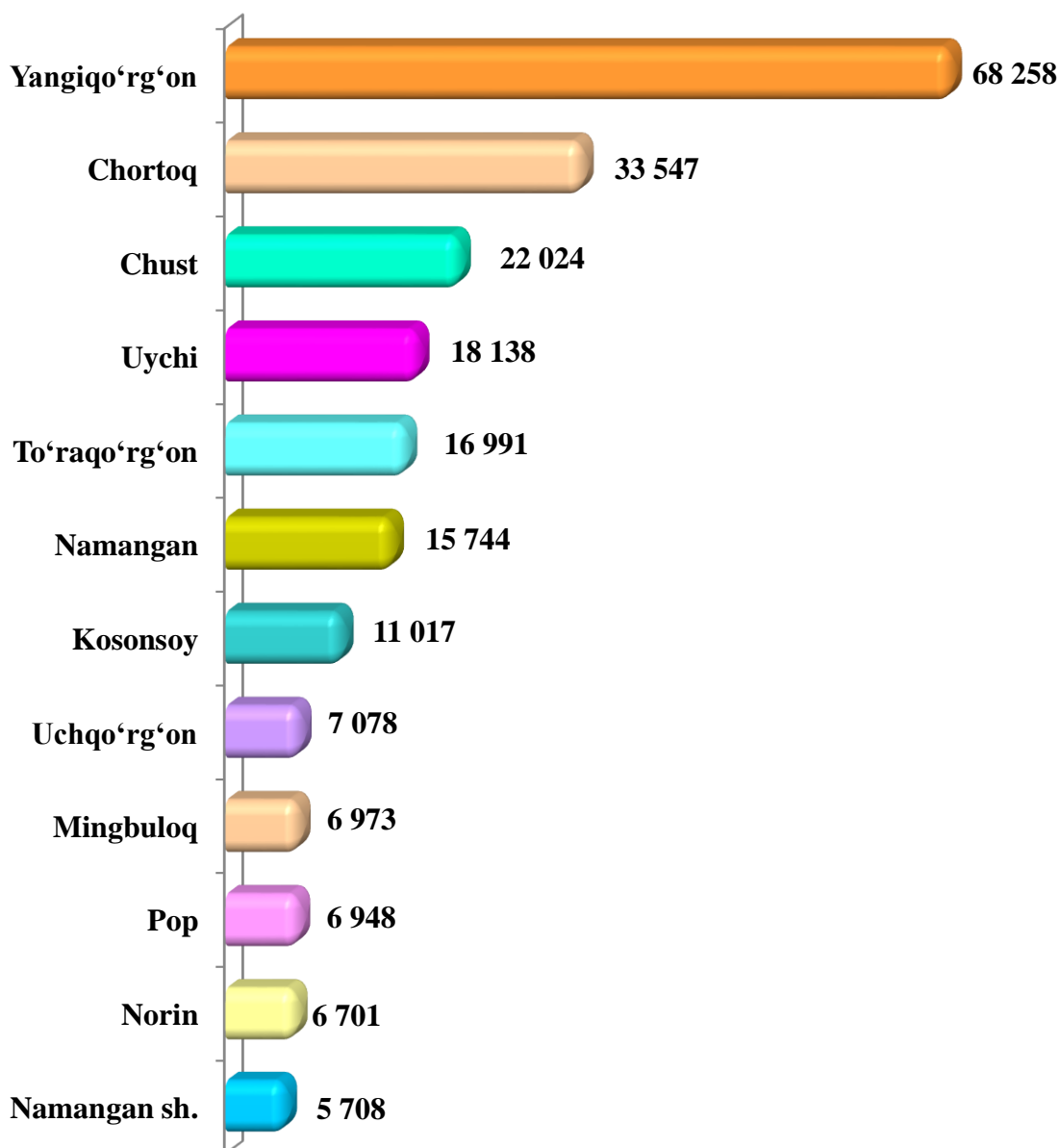
2023– yilning yanvar–sentabr oylarida barcha toifadagi xo'jaliklar tomonidan 219 126 tonna meva va rezavorlar (2022– yilning yanvar–sentabriga nisbatan 3 % ga ko'p) ishlab chiqarildi. Meva va rezavorlar ishlab chiqarish ko'rsatkichlarini xo'jaliklar toifalari bo'yicha tahlil qilinganda, meva va rezavorlar ishlab chiqarish umumiy hajmidan 61,1 % ni dehqon va tomorqa xo'jaliklari hissasiga to'g'ri kelishini ko'rsatmoqda.



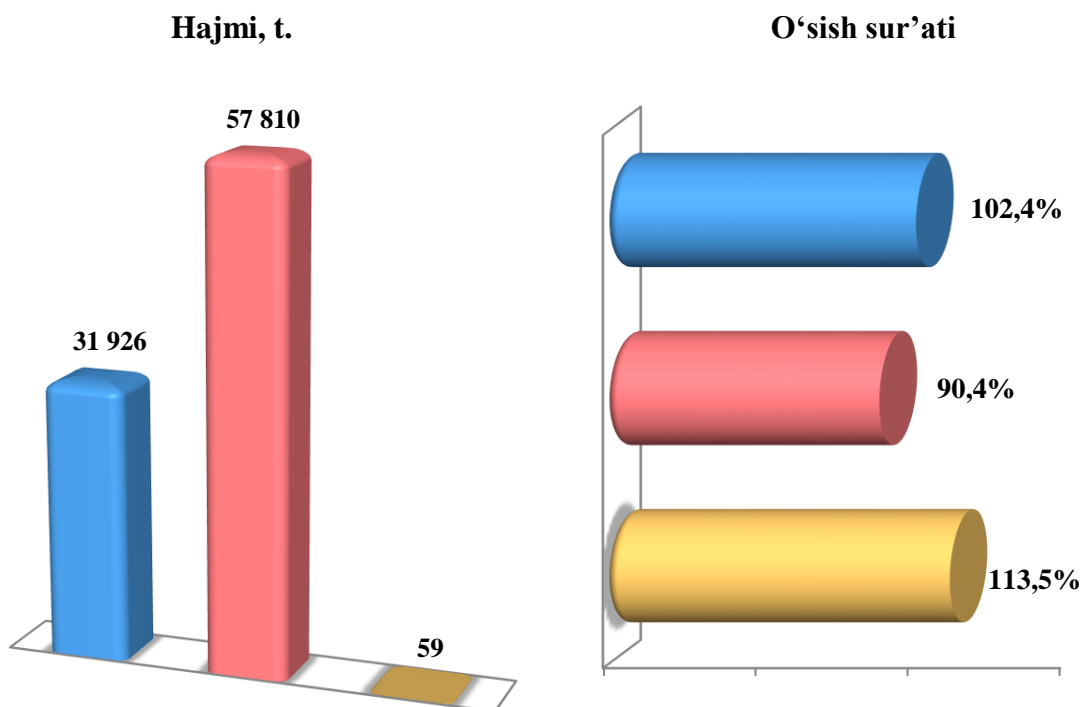
Namangan viloyati bo'yicha meva va rezavorlar yetishtirish hajmi, tonna

2023- yilning yanvar-sentabr oylarida meva va rezavorlar ishlab chiqarish ko'rsatkichlarini tumanlar bo'yicha tahlil qilinganda Yangiqo'rg'on (68 258), Chortoq (33 547), hamda Chust (22 024) tumanlarida ishlab chiqarish hajmlarining yuqori ko'rsatkichlari kuzatildi.

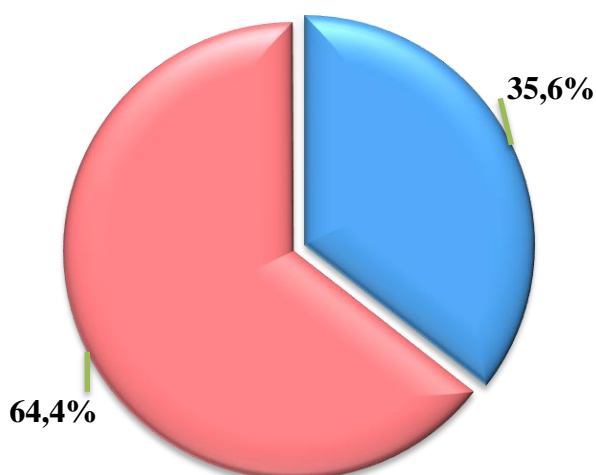
Namangan shahrida (5 708) tonna, Norin (6 701) hamda Pop tumanlari (6 948) esa aksincha ishlab chiqarish hajmlari pastligi kuzatildi.



Uzum



Ishlab chiqarilgan mahsulotning xo'jalik toifalari bo'yicha taqsimlanishi



- Fermer xo'jaliklari
- Dehqon va tomorqa xo'jaliklari
- Qishloq xo'jaligi faoliyatini amalga oshiruvchi tashkilotlar



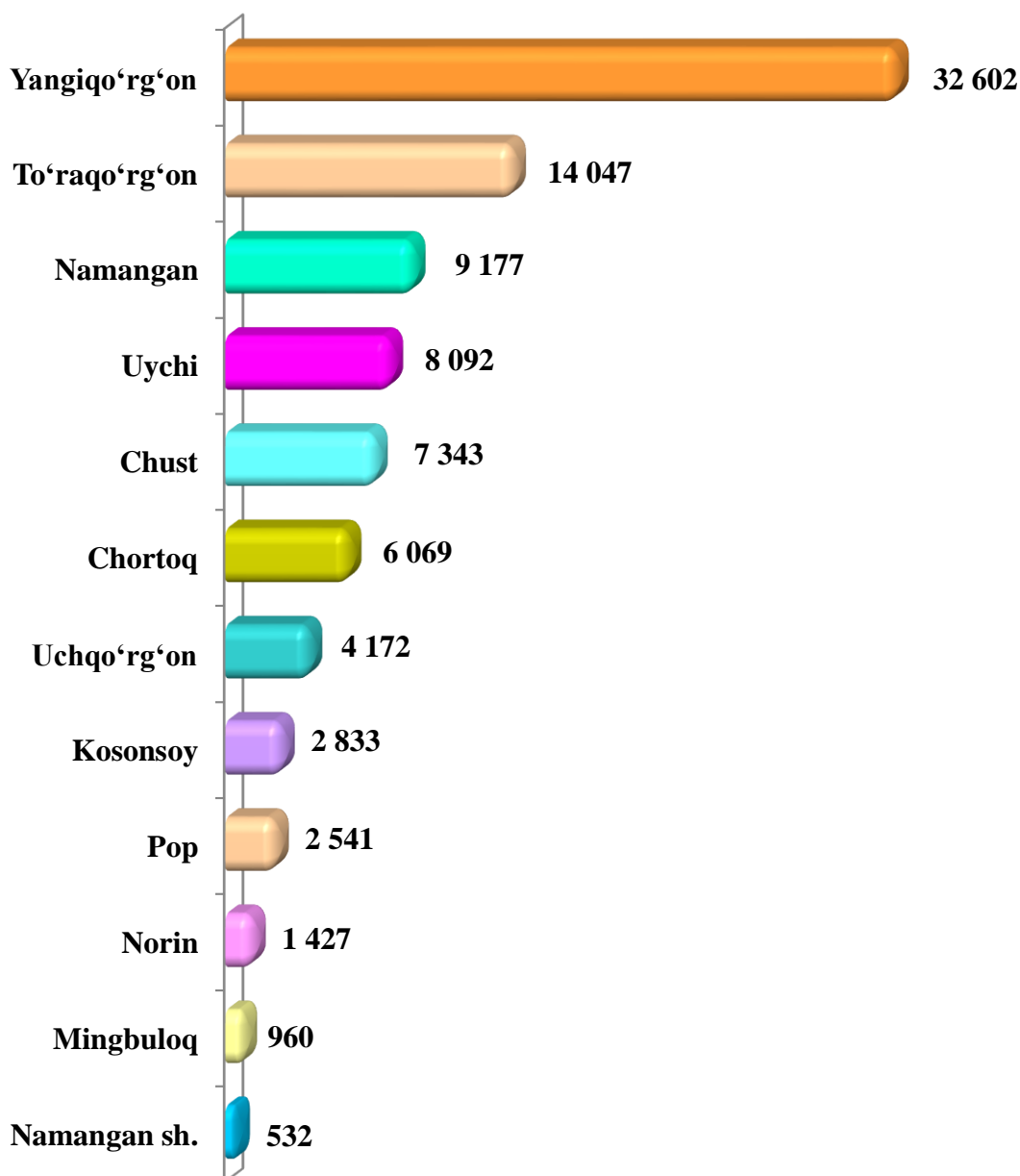
2023– yilning yanvar– sentabr oylarida barcha toifadagi xo'jaliklar tomonidan 89 795 tonna uzum (2022– yilning yanvar– sentabriga nisbatan 5,6 % ga kam) ishlab chiqarildi. Uzum ishlab chiqarish ko'rsatkichlarini xo'jaliklar toifalari bo'yicha tahlil qilinganda, uzum ishlab chiqarish umumiy hajmidan 64,4 % ni dehqon va tomorqa xo'jaliklari hissasiga to'g'ri kelishini ko'rsatmoqda.



**Namangan viloyati bo'yicha
uzum yetishtirish
hajmi, tonna**

2023- yilning yanvar-sentabr oylarida uzum ishlab chiqarish ko'rsatkichlarini tumanlar bo'yicha tahlil qilinganda Yangiqo'rg'on tumanida 32 602 tonna, To'raqo'rg'on (14 047) tonna, Namangan tumanida (9 177) tonna ishlab chiqarish hajmlarining yuqori ko'rsatkichlari kuzatildi.

Namangan shaxarda 532 tonna, Mingbuloq (960), Norin (1 427) tonna, Pop ,tumani (2 541) tonna , esa aksincha ishlab chiqarish hajmlari pastligi kuzatildi.



2023- yilning yanvar-sentabr oylarida dehqonchilik
mahsulotlarini yetishtirish

	tonna	O'sish sur'ati, % da
Don jami	516 137	110,3
<i>shu jumladan:</i>		
Fermer xo'jaliklari	430 331	110,2
Dehqon va tomorqa xo'jaliklari	54 203	104,0
Qishloq xo'jaligi faoliyatini amalga oshiruvchi tashkilotlar	31 603	125,5
shundan boshqali don	453 845	108,8
<i>shu jumladan:</i>		
Fermer xo'jaliklari	395 469	107,3
Dehqon va tomorqa xo'jaliklari	27 218	115,8
Qishloq xo'jaligi faoliyatini amalga oshiruvchi tashkilotlar	31 158	141,1
Shu jumladan bug'doy	449 705	108,3
<i>shu jumladan:</i>		
Fermer xo'jaliklari	393 070	106,6
Dehqon va tomorqa xo'jaliklari	25 641	116,2
Qishloq xo'jaligi faoliyatini amalga oshiruvchi tashkilotlar	30 994	125,5
Kartoshka	257 893	100,5
<i>shu jumladan:</i>		
Fermer xo'jaliklari	69 546	126,0
Dehqon va tomorqa xo'jaliklari	188 157	93,5



Namangan viloyatining 2023-yil yanvar-sentabr oylarida ijtimoiy-iqtisodiy rivojlanish holati

	tonna	O'sish sur'ati, % da
Qishloq xo'jaligi faoliyatini amalga oshiruvchi tashkilotlar	190	132,9
Sabzavotlar jami	624 358	101,8
<i>shu jumladan:</i>		
Fermer xo'jaliklari	164 044	122,1
Dehqon va tomorqa xo'jaliklari	448 382	95,1
Qishloq xo'jaligi faoliyatini amalga oshiruvchi tashkilotlar	11 932	159,0
Poliz	65 791	100,8
<i>shu jumladan:</i>		
Fermer xo'jaliklari	25 670	101,4
Dehqon va tomorqa xo'jaliklari	39 733	100,5
Qishloq xo'jaligi faoliyatini amalga oshiruvchi tashkilotlar	388	103,7
Meva va rezavorlar	219 126	100,3
<i>shu jumladan:</i>		
Fermer xo'jaliklari	83 013	101,4
Dehqon va tomorqa xo'jaliklari	133 966	100,3
Qishloq xo'jaligi faoliyatini amalga oshiruvchi tashkilotlar	2 147	73,9
Uzum	89 795	94,4
<i>shu jumladan:</i>		
Fermer xo'jaliklari	31 926	102,4
Dehqon va tomorqa xo'jaliklari	57 810	90,4
Qishloq xo'jaligi faoliyatini amalga oshiruvchi tashkilotlar	59	113,5

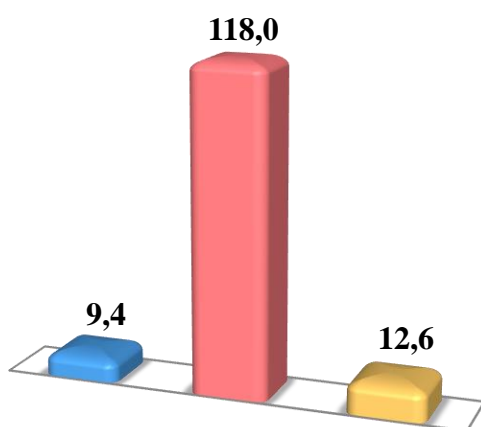
Chorvachilik



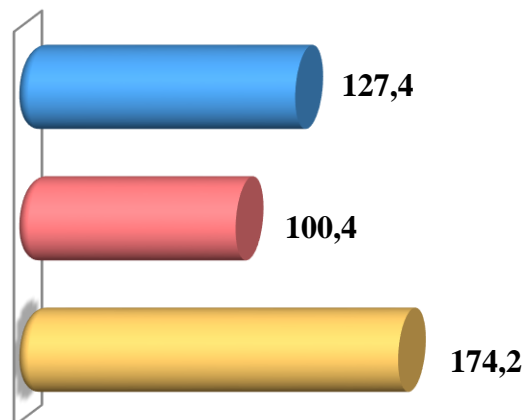
2023- yilning yanvar-sentabr oylarida chorvachilik mahsulotlarini ishlab chiqarish hajmi 10 003,9 mlrd. soʻmni yoki 2022- yilning mos davriga nisbatan 104,8 % ni tashkil qildi. Ishlab chiqarilgan qishloq xoʻjaligi mahsulotlarining umumiy hajmida chorvachilik mahsulotlarining ulushi 49,6 % ni tashkil etdi.

Goʻsht (tirik vaznda)

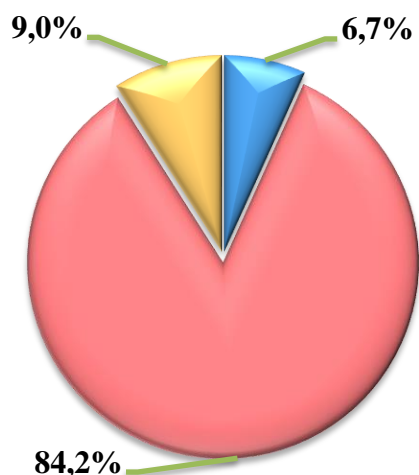
Hajmi, ming tonna



Oʻsish surʼati, % da



Ishlab chiqarilgan mahsulotning xoʻjalik toifalari boʻyicha taqsimlanishi



- Fermer xoʻjaliklari
- Dehqon va tomorqa xoʻjaliklari
- Qishloq xoʻjaligi faoliyatini amalga oshiruvchi tashkilotlar

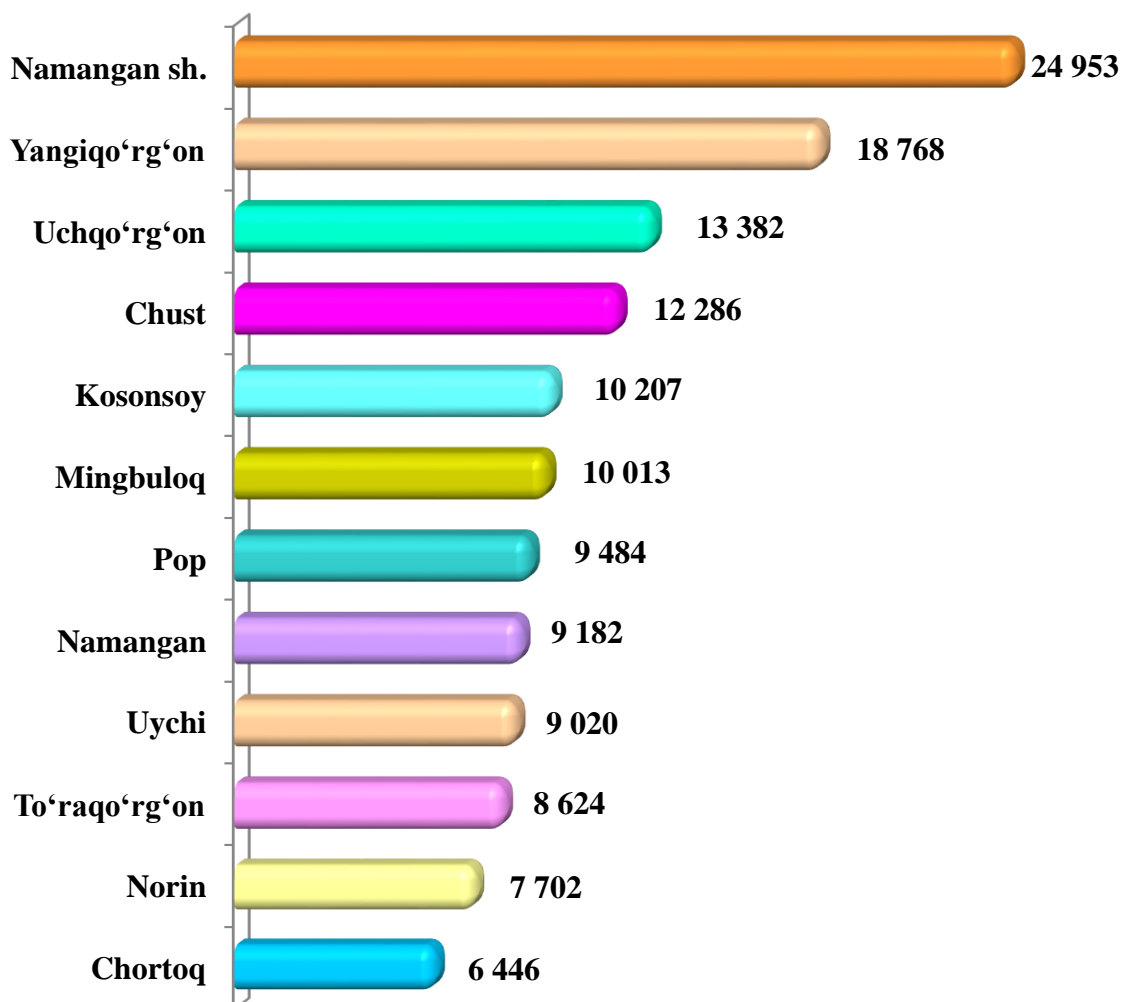


2023-yilning yanvar-sentabr oylarida barcha toifadagi xo‘jaliklar tomonidan tirik 140,1 ming tonna go‘sh (2022- yilning yanvar-sentabriga nisbatan 6 % ga ko‘p) ishlab chiqarildi. Go‘sh ishlab chiqarish ko‘rsatkichlari xo‘jaliklar toifalari bo‘yicha tahlil etilganda, go‘sh ishlab chiqarish umumiy hajmidan 84,2 % ni dehqon va tomorqa xo‘jaliklari hissasiga to‘g‘ri kelganini qayd etish zarur.



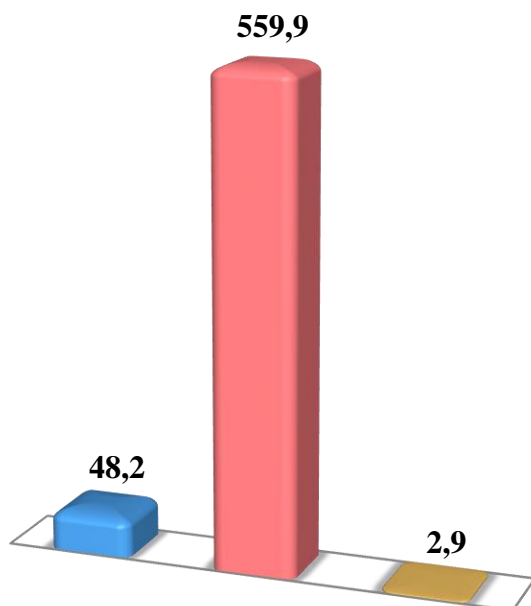
Namangan viloyati bo‘yicha go‘sh (tirik vaznda) yetishtirish hajmi, tonna

2023- yilning yanvar-sentabr oylarida go‘sh (tirik vaznda) ishlab chiqarish ko‘rsatkichlarini tumanlar bo‘yicha tahlil qilinganda Namangan shahrida 24 953 tonna, Yangiqo‘rg‘on (18 768), Uchqo‘rg‘on (13 382) tumanlarida ishlab chiqarish hajmlarining yuqori ko‘rsatkichlari kuzatildi. Chortoq tumanida 6 446 tonna, Norin (7 702), To‘raqo‘rg‘on (8 624) tumanlarida ishlab chiqarish hajmlari pastligi kuzatildi.

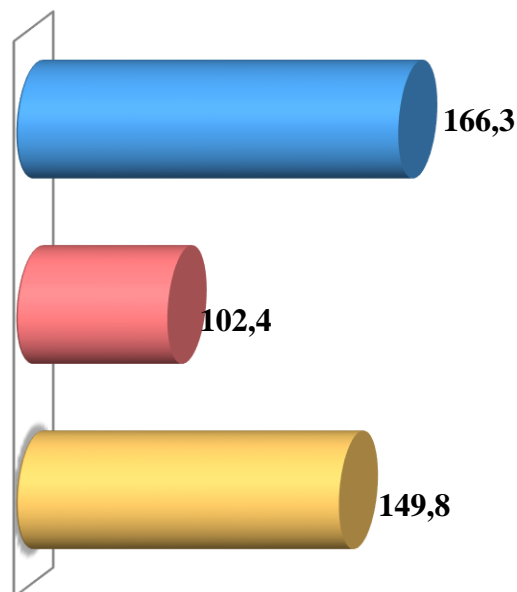


Sut

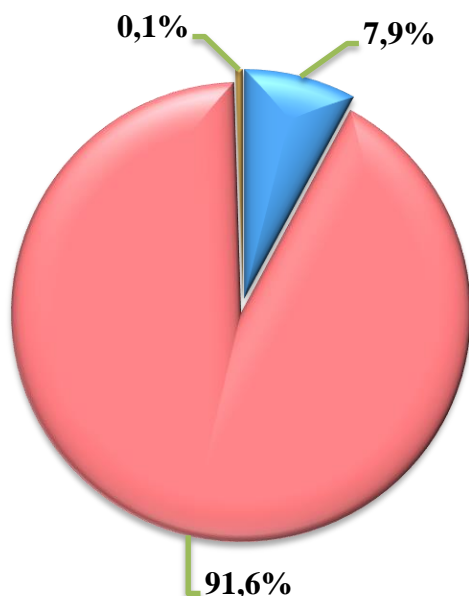
Hajmi, ming tonna



O'sish sur'ati, % da



Ishlab chiqarilgan mahsulotning xo'jalik toifalari bo'yicha taqsimlanishi



- Fermer xo'jaliklari
- Dehqon va tomorqa xo'jaliklari
- Qishloq xo'jaligi faoliyatini amalga oshiruvchi tashkilotlar



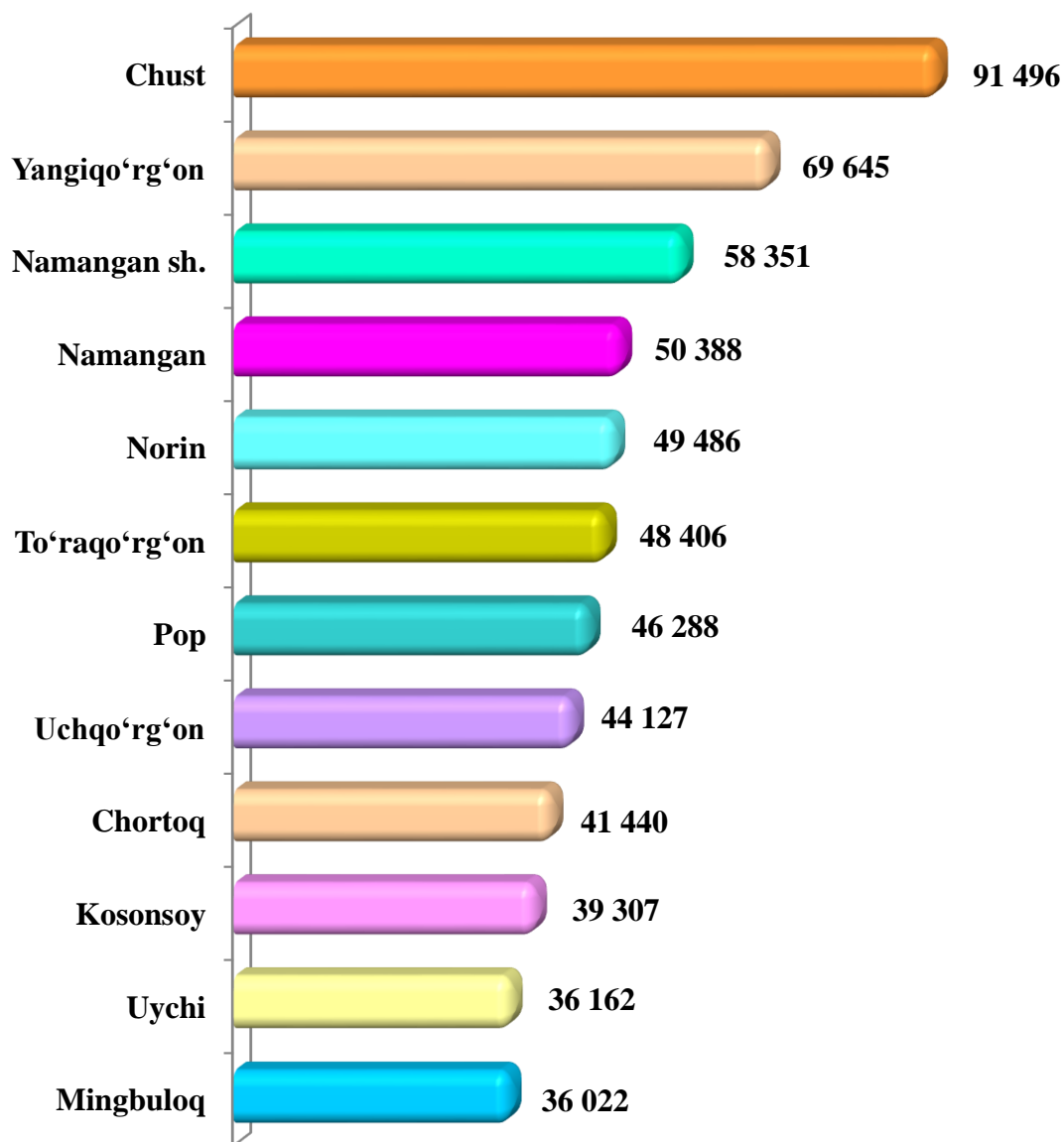
2023- yilning yanvar-sentabr oylarida barcha toifadagi xo'jaliklar tomonidan 611 118 ming tonna sut (2022- yilning yanvar-sentabriga nisbatan 5,8 % ga ko'p) ishlab chiqarildi. Sut ishlab chiqarish ko'rsatkichlarini xo'jalik toifalari bo'yicha tahlil qilinganda, sut ishlab chiqarish umumiy hajmidan 91,6 % ni dehqon va tomorqa xo'jaliklari hissasiga to'g'ri kelishini ko'rsatmoqda.



**Namangan viloyati bo'yicha
ishlab chiqarilgan
sut hajmi, tonna**

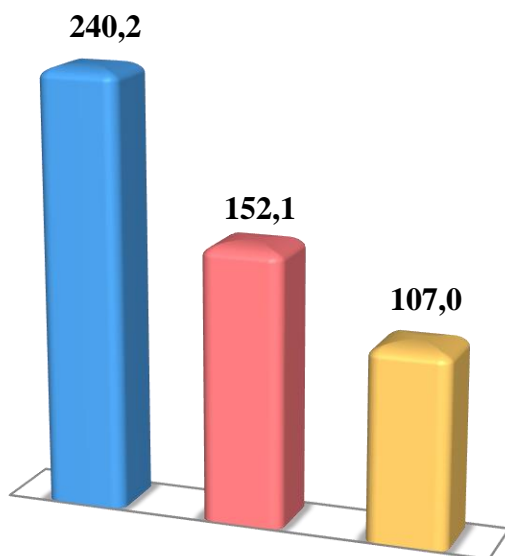
2023- yilning yanvar-sentabr oylarida sut ishlab chiqarish ko'rsatkichlarini tumanlar bo'yicha tahlil qilinganda Chust tumanida (91 496) tonna, Yangiyo'rg'on (69 645), Namangan shaxar (58 351) ishlab chiqarish hajmlarining yuqori ko'rsatkichlari kuzatildi.

Mingbuloq tumanida (36 022) tonna, Uychi (36 162) ishlab chiqarish hajmlari pastligi kuzatildi.

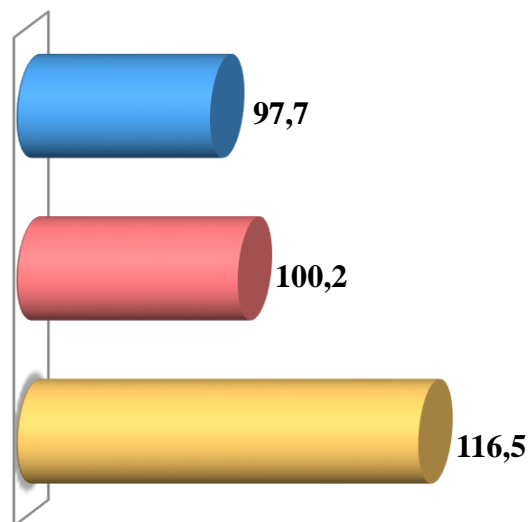


Tuxum

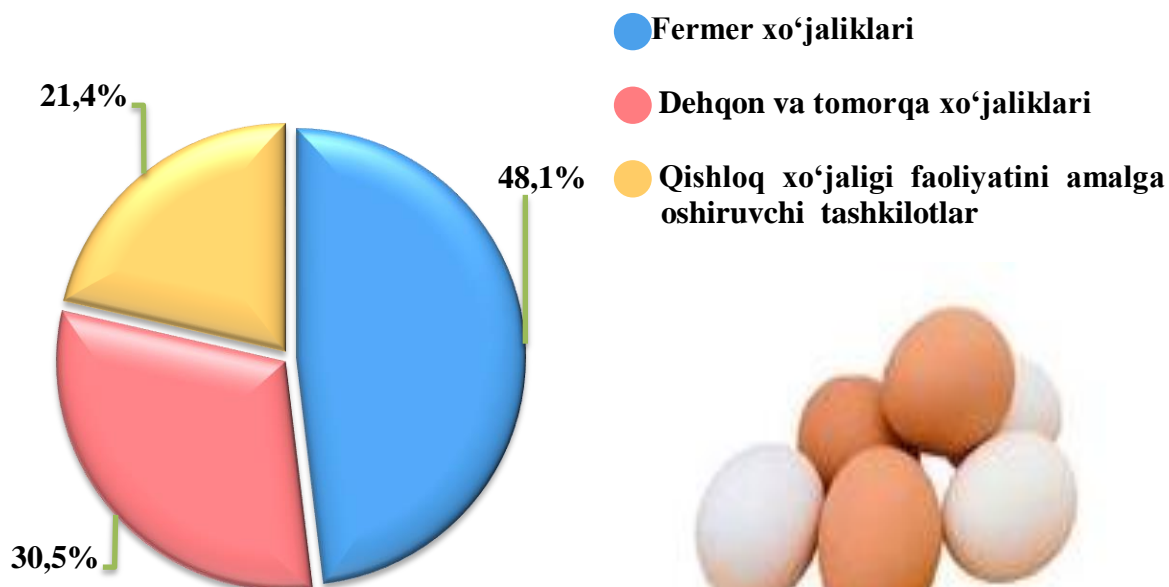
Hajmi, mln. dona



O'sish sur'ati, % da



**Ishlab chiqarilgan
mahsulotning xo'jalik toifalari
bo'yicha taqsimlanishi**



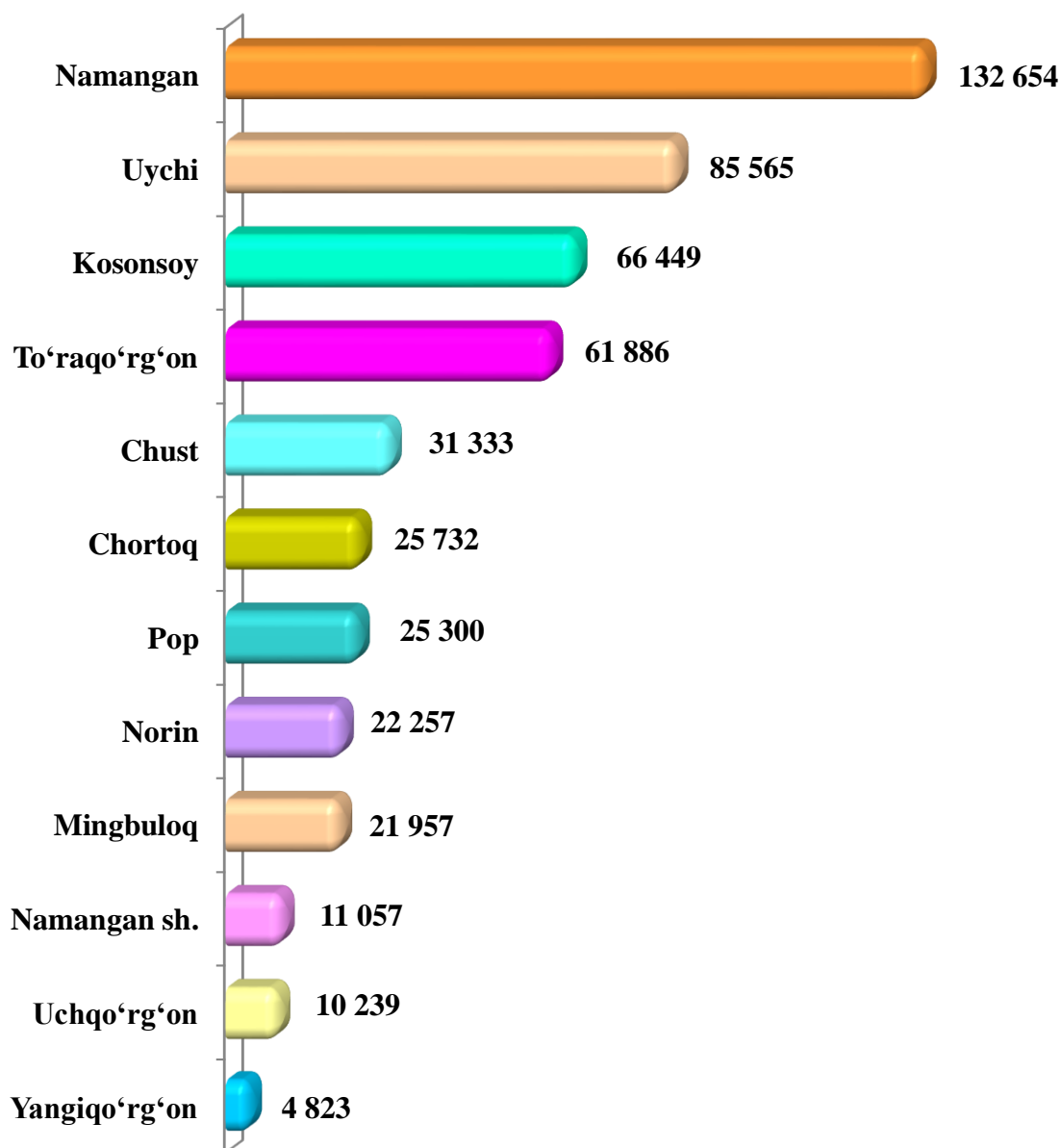
2023– yilning yanvar – sentabr oylarida barcha toifadagi xo'jaliklar tomonidan 499,3 mln. dona tuxum (2022– yilning yanvar– sentabriga nisbatan 2 % ga ko'p) ishlab chiqarildi. Tuxum ishlab chiqarish ko'rsatkichlari xo'jalik toifalari bo'yicha tahlil etilganda, tuxum ishlab chiqarish umumiy hajmidan 30,5 % ni fermer va tomorqa hissasiga to'g'ri keldi.



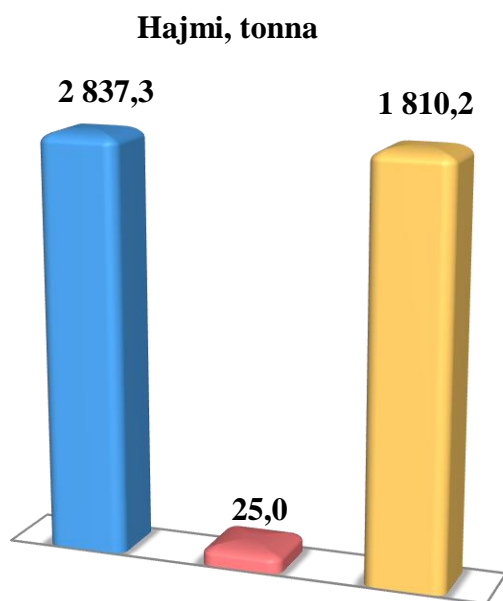
Namangan viloyati bo'yicha olingan tuxum hajmi, ming dona

2023- yilning yanvar-sentabr oylarida tuxum ishlab chiqarish ko'rsatkichlarini tumanlar bo'yicha tahlil qilinganda Namangan (132 654), Uychi (85 565) Kosonsoy tumanida (66 449) ming dona, tumanlarida ishlab chiqarish hajmlarining yuqori ko'rsatkichlari kuzatildi.


Yangiqo'rg'on (4 823) ming dona, Uchqo'rg'on (10 239), Namangan shahar (11 057) tumanlarida ishlab chiqarish hajmlari pastligi kuzatildi.



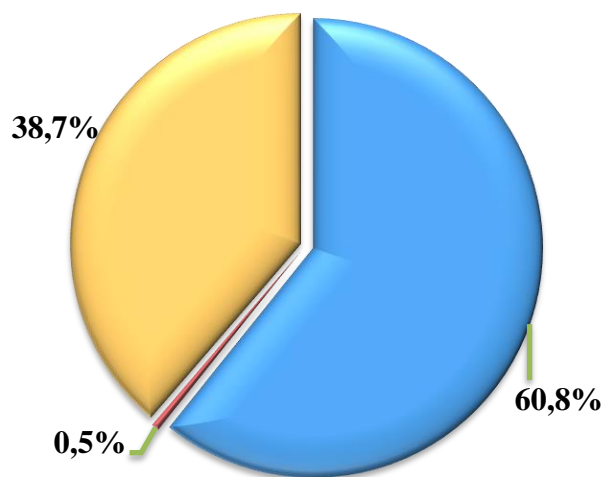
Baliqchilik



O'sish sur'ati. % da




Ishlab chiqarilgan mahsulotning xo'jalik toifalari bo'yicha taqsimlanishi



- Fermer xo'jaliklari
- Dehqon va tomorqa xo'jaliklari
- Qishloq xo'jaligi faoliyatini amalga oshiruvchi tashkilotlar

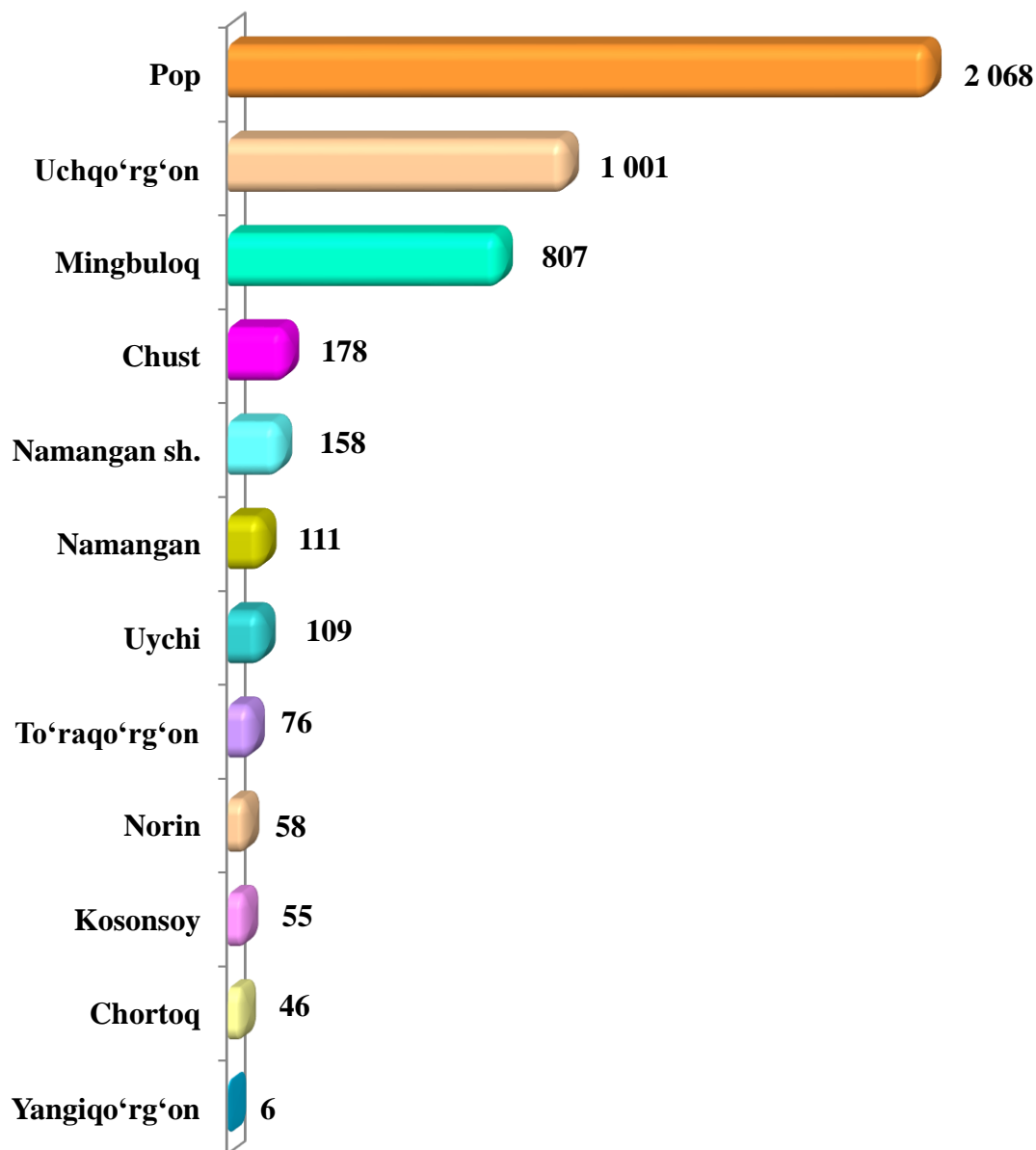


2023– yilning yanvar– sentabr oylarida barcha toifadagi xo'jaliklar tomonidan 4 673 tonna (2022– yilning yanvar – sentabriga nisbatan 39,2 % ga ko'p) baliq ovlandi. Ovlangan baliqlar xo'jalik toifalari bo'yicha tahlil qilinganda, ovlangan baliq umumiy hajmidan 60,8 % ni fermer xo'jaliklari hissasiga to'g'ri kelganini ta'kidlash lozim.



**Namangan viloyati bo'yicha
ovlangan baliq
hajmi, tonna**

2023- yilning yanvar-sentabr oylarida baliq ishlab chiqarish ko'rsatkichlarini tumanlar bo'yicha tahlil qilganda Pop tumanida (2 068) tonna, Uchqo'rg'on (1 001) Mingbuloq (807) tumanlarida ishlab chiqarish hajmlarining yuqori ko'ratkiclari kuzatildi.



2023- yilning yanvar-sentabr oylarida ishlab chiqarilgan
chorvachilik mahsulotlari

	Miqdori	O'sish sur'ati, % da
Go'sht (tirik vaznda), ming tonna	140 066	106,0
<i>shu jumladan:</i>		
Fermer xo'jaliklari	9 434	127,4
Dehqon va tomorqa xo'jaliklari	118 000	100,4
Qishloq xo'jaligi faoliyatini amalga oshiruvchi tashkilotlar	12 632	174,2
Sut, ming tonna	611 118	105,8
<i>shu jumladan:</i>		
Fermer xo'jaliklari	48 222	166,3
Dehqon va tomorqa xo'jaliklari	559 947	102,4
Qishloq xo'jaligi faoliyatini amalga oshiruvchi tashkilotlar	2 949	149,8
Tuxum, mln. dona	499 252	102,0
<i>shu jumladan:</i>		
Fermer xo'jaliklari	240 194	97,7
Dehqon va tomorqa xo'jaliklari	152 104	100,2
Qishloq xo'jaligi faoliyatini amalga oshiruvchi tashkilotlar	106 954	116,5

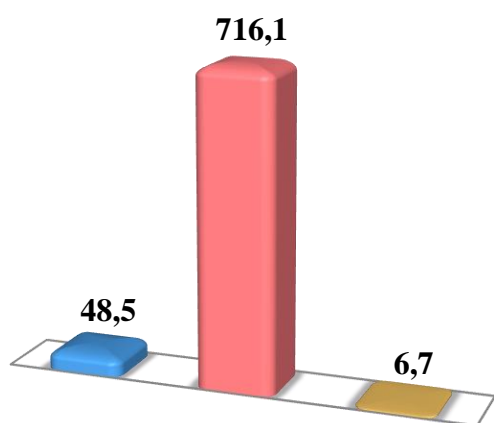
Chorva mollari va parrandalar bosh soni

2023- yilning 1- oktabr holatiga ko'ra, yirik shoxli qoramollarning umumiy bosh soni 771,3 ming taga yetdi.

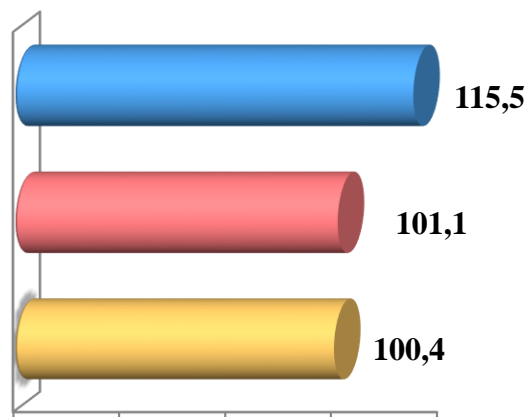
2022- yilning mos davri bilan solishtirilganda, barcha toifadagi xo'jaliklarda yirik shoxli qoramollar bosh soni 14,5 ming taga (1,9 %) ko'paydi.

Yirik shoxli qoramollar

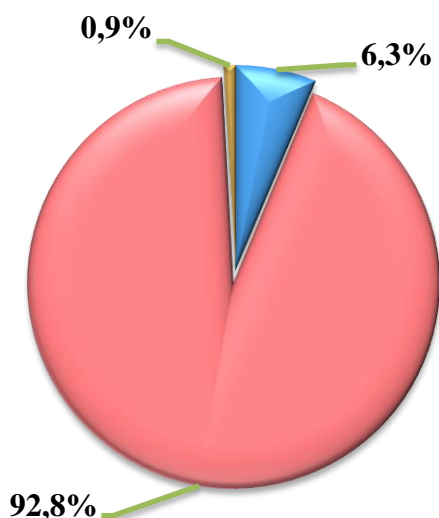
Soni, ming bosh



O'sish sur'ati, % da



Bosh soning
xo'jalik toifalari
bo'yicha taqsimlanishi



- Fermer xo'jaliklari
- Dehqon va tomorqa xo'jaliklari
- Qishloq xo'jaligi faoliyatini amalga oshiruvchi tashkilotlar



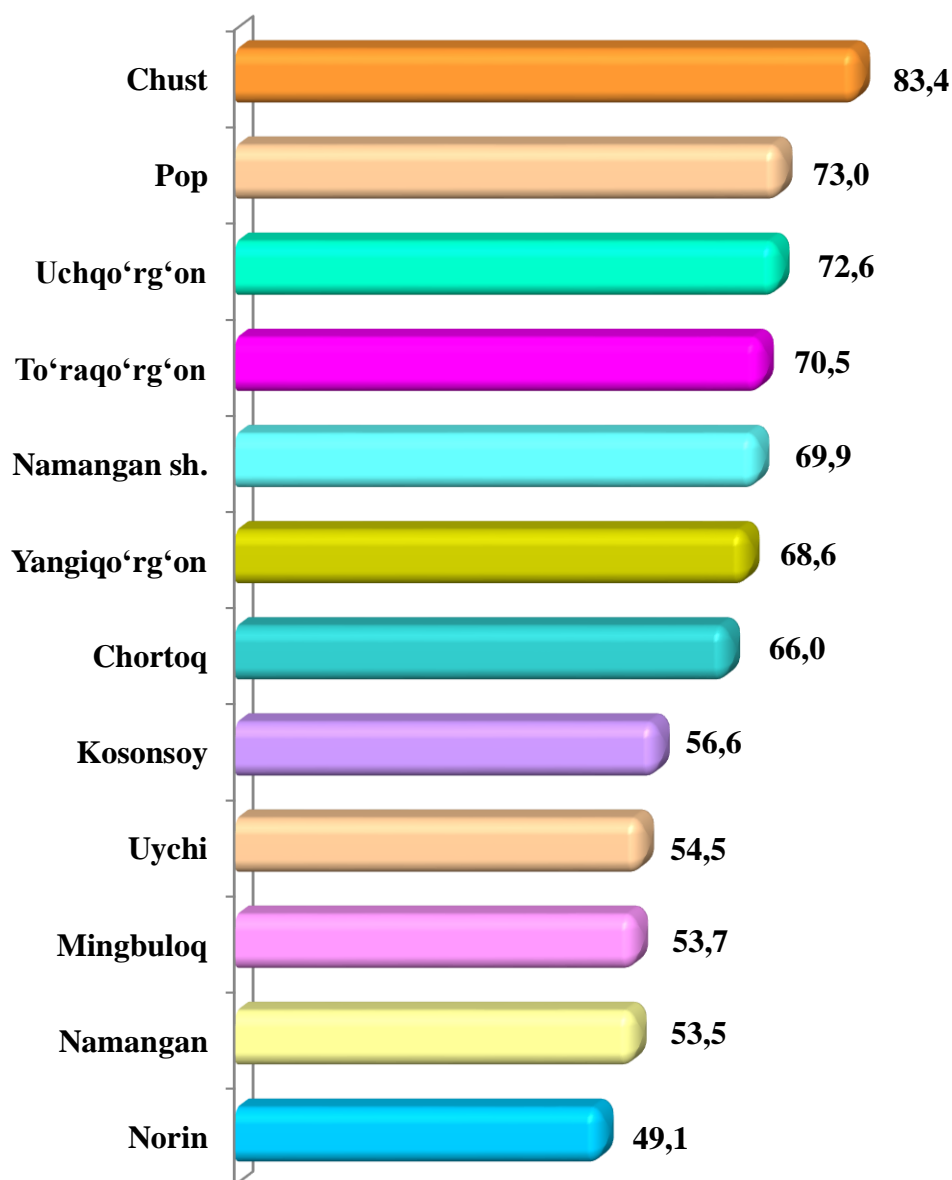
2023- yilning 1- oktabr holatiga ko'ra, yirik shoxli qoramollar bosh soni to'g'risidagi ma'lumotlar xo'jalik toifalari bo'yicha tahlil etilganda, jami yirik shoxli qoramollarning 92,8 % ni dehqon va tomorqa xo'jaliklariga to'g'ri kelishi kuzatildi.



**Namangan viloyati bo'yicha
yirik shoxli qoramollarning
umumiy bosh soni, ming bosh**

2023- yil 1- oktabr xolatiga yirik shoxli qoramollarning umumiy bosh sonini tumanlar bo'yicha tahlil qilinganda Chust tumanida 83,4 ming bosh Pop 73 ming bosh, Uchqo'rg'on (72,6) tumanlarida bosh sonlarining asosiy qismi to'g'ri kelishi kuzatildi.

Norin (49,1), hamda Namangan (53,5) tumanlarida yirik shoxli qoramollarning bosh soni kamligi kuzatildi.

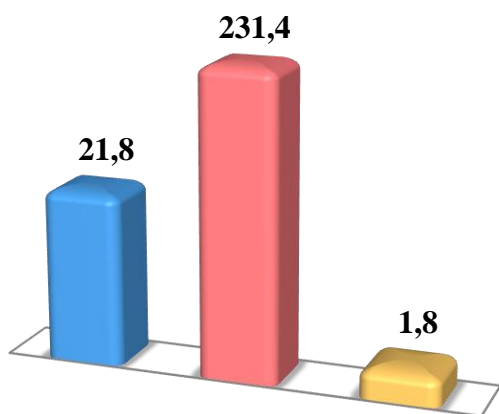


2023- yilning 1- oktabr holatiga ko'ra, sigirlarning umumiy bosh soni 255,0 ming taga yetdi.

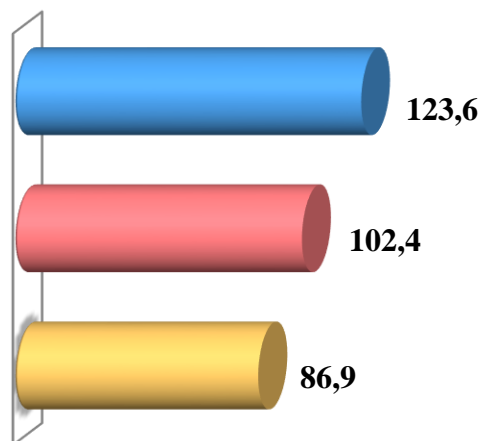
2022- yilning mos davri bilan solishtirilganda, barcha toifadagi xo'jaliklarda sigirlar bosh soni – 9,3 ming taga (3,8 %) ko'paydi.

Sigirlar

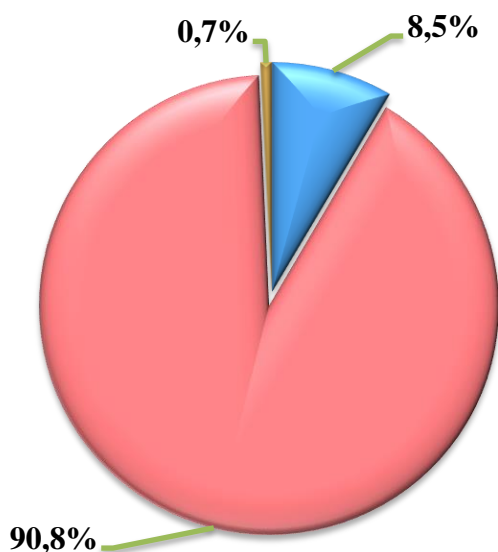
Soni, ming bosh



O'sish sur'ati, % da




Bosh soning xo'jalik toifalari bo'yicha taqsimlanishi



- Fermer xo'jaliklari
- Dehqon va tomorqa xo'jaliklari
- Qishloq xo'jaligi faoliyatini amalga oshiruvchi tashkilotlar



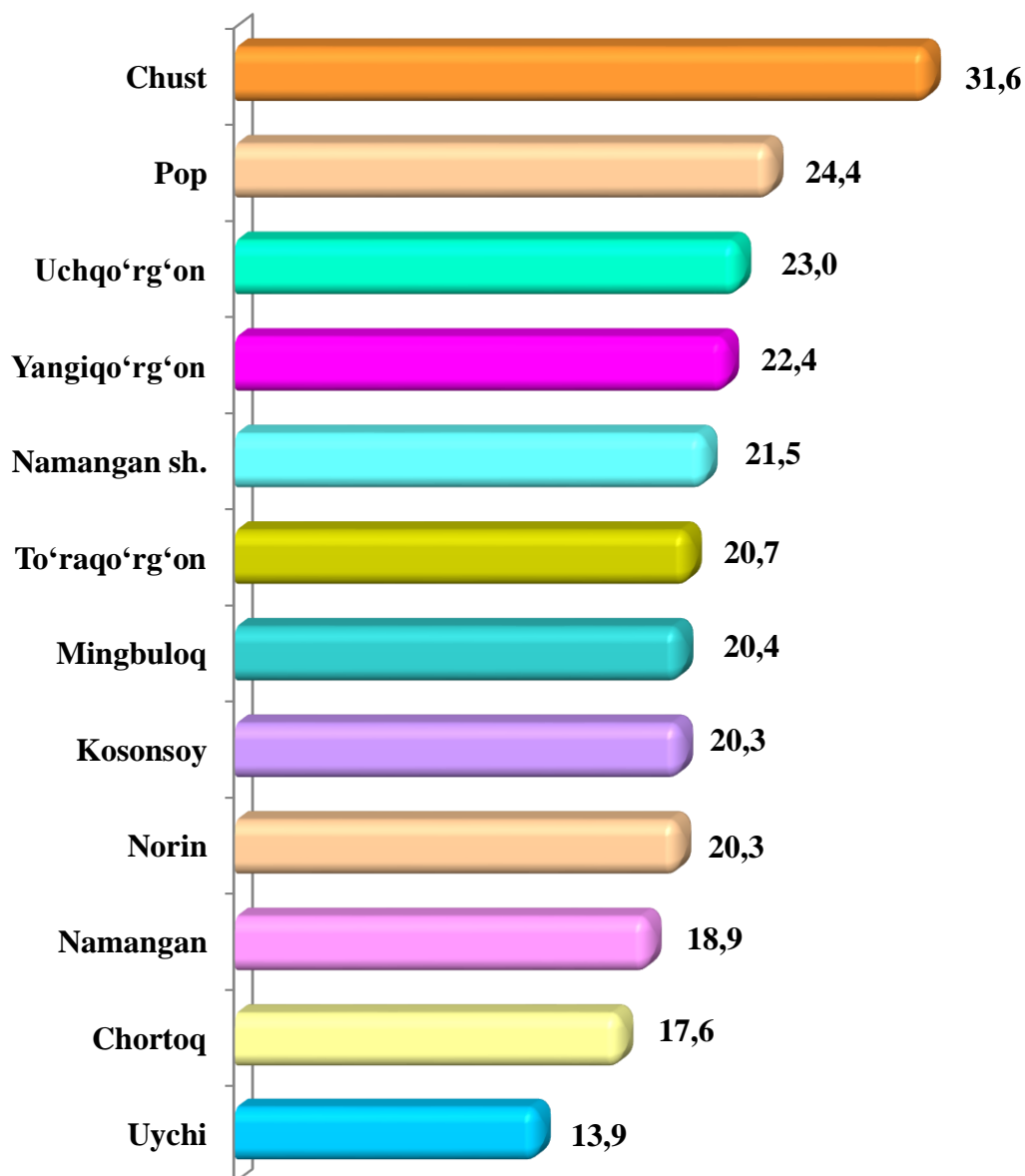
2023- yilning 1- oktabr holatiga ko'ra, sigirlarning bosh soni to'g'risidagi ma'lumotlar xo'jalik toifalari bo'yicha tahlil etilganda, sigirlarning 90,8 % ni dehqon va tomorqa xo'jaliklariga to'g'ri kelishi kuzatildi.



**Namangan viloyati
bo'yicha sigirlarning
umumiy bosh soni,
ming bosh**

2023- yil 1- oktabr xolatiga ko'ra, sigirlarning umumiy bosh sonini tumanlar bo'yicha tahlil qilinganda Chust tuman 31,6 ming bosh, Pop (22,4), Uchqo'rg'on (23,0) tumanlarida bosh sonlarining asosiy qismi to'g'ri kelishi kuzatildi.

Uychi (13,9) Chortoq tumani (17,6) hamda Namangan (18,9) tumanlarida sigirlarning bosh soni kamligi kuzatildi.

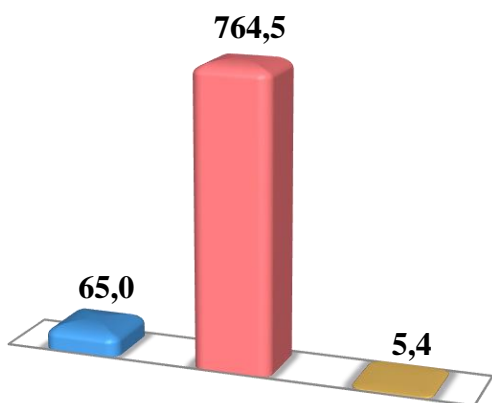


2023- yilning 1- oktabr holatiga ko'ra, qo'y va echkilarning umumiy bosh soni 834,9 ming taga yetdi.

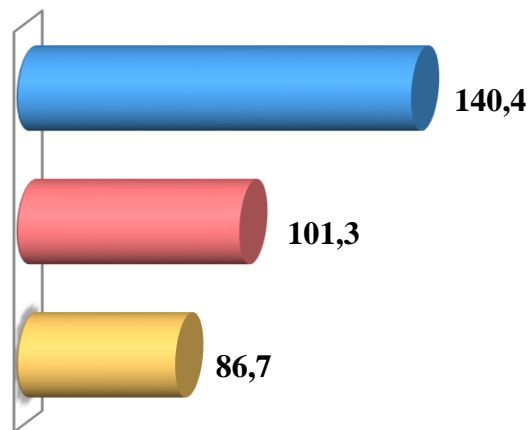
2022- yilning mos davri bilan solishtirilganda, barcha toifadagi xo'jaliklarda qo'y va echkilar bosh soni 27,5 ming taga (3,4 %) ko'paydi.

Qo'y va echkilar

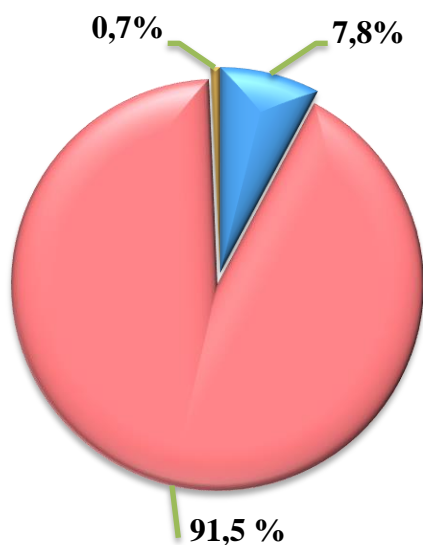
Soni, ming bosh



O'sish sur'ati, % da



Bosh soning xo'jalik toifalari bo'yicha taqsimlanishi



- Fermer xo'jaliklari
- Dehqon va tomorqa xo'jaliklari
- Qishloq xo'jaligi faoliyatini amalga oshiruvchi tashkilotlar



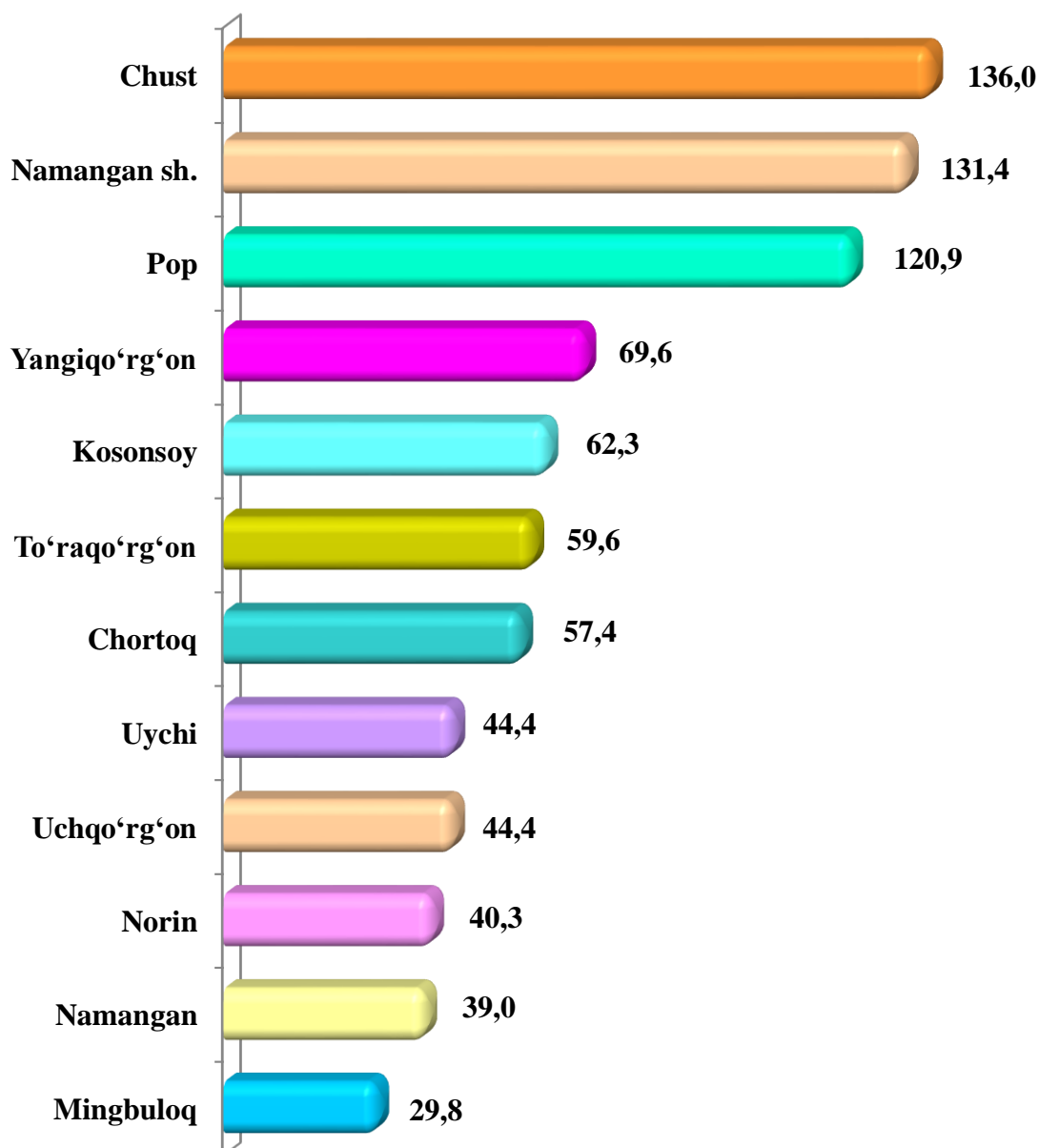
2023- yilning 1- oktabr holatiga ko'ra, qo'y va echkilar bosh soni to'g'risidagi ma'lumotlar xo'jalik toifalari bo'yicha tahlil etilganda, jami qo'y va echkilarning 91,5 % ni dehqon va tomorqa xo'jaliklariga to'g'ri kelishi kuzatildi.



**Namangan viloyati bo'yicha
qo'y va echkilarning
umumiy bosh soni,
ming bosh**

2023- yil 1- oktabr xolatiga qo'y va echkilarning umumiy bosh sonini tumanlar bo'yicha tahlil qilinganda Chust (136,0), Namangan shahrida 131,4 ming bosh, Pop (120,9) tumanlarida bosh sonlarining yuqori ko'rsatkichlari kuzatildi.

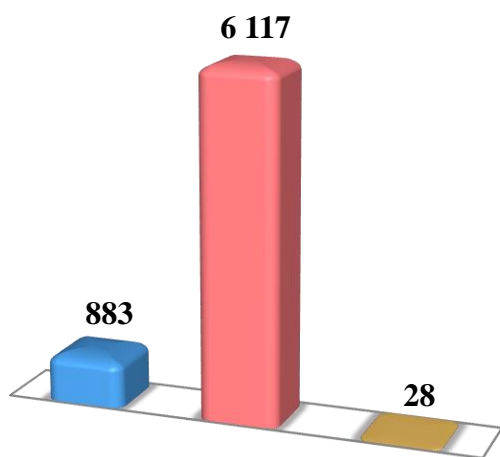
Mingbuloq 29,8 Namangan (39,0) Norin tumanida (40,3) ming bosh, hamda Uchqo'rg'on (44,4), tumanlarida qo'y va echkilarining umumiy bosh soni kamligi kuzatildi.



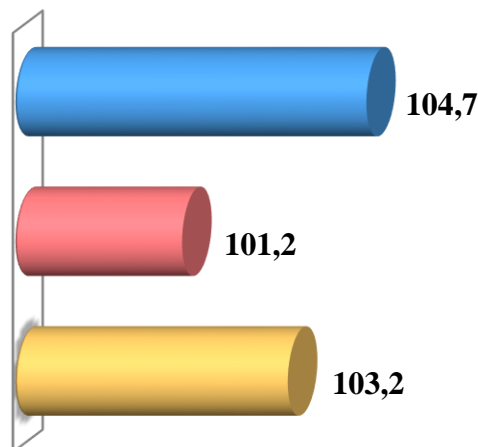
2023- yilning 1- oktabr holatiga ko'ra, otlarning umumiy bosh soni 7 028 taga yetdi. 2022- yilning mos davri bilan solishtirilganda, barcha toifadagi xo'jaliklarda otlar bosh soni – 172 taga (2,5 %) ko'paydi.

Otlar

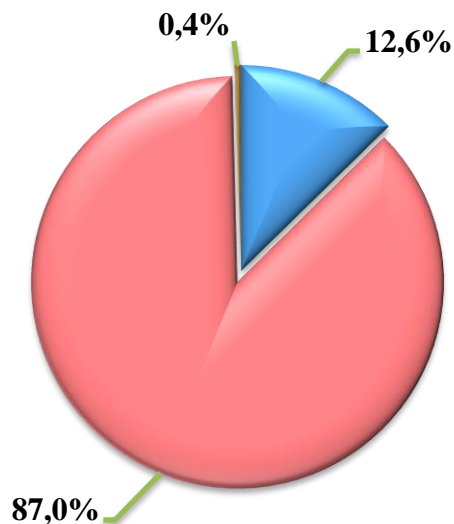
Soni, bosh



O'sish sur'ati, % da



Bosh soning xo'jalik toifalari bo'yicha taqsimlanishi



- Fermer xo'jaliklari
- Dehqon va tomorqa xo'jaliklari
- Qishloq xo'jaligi faoliyatini amalga oshiruvchi tashkilotlar



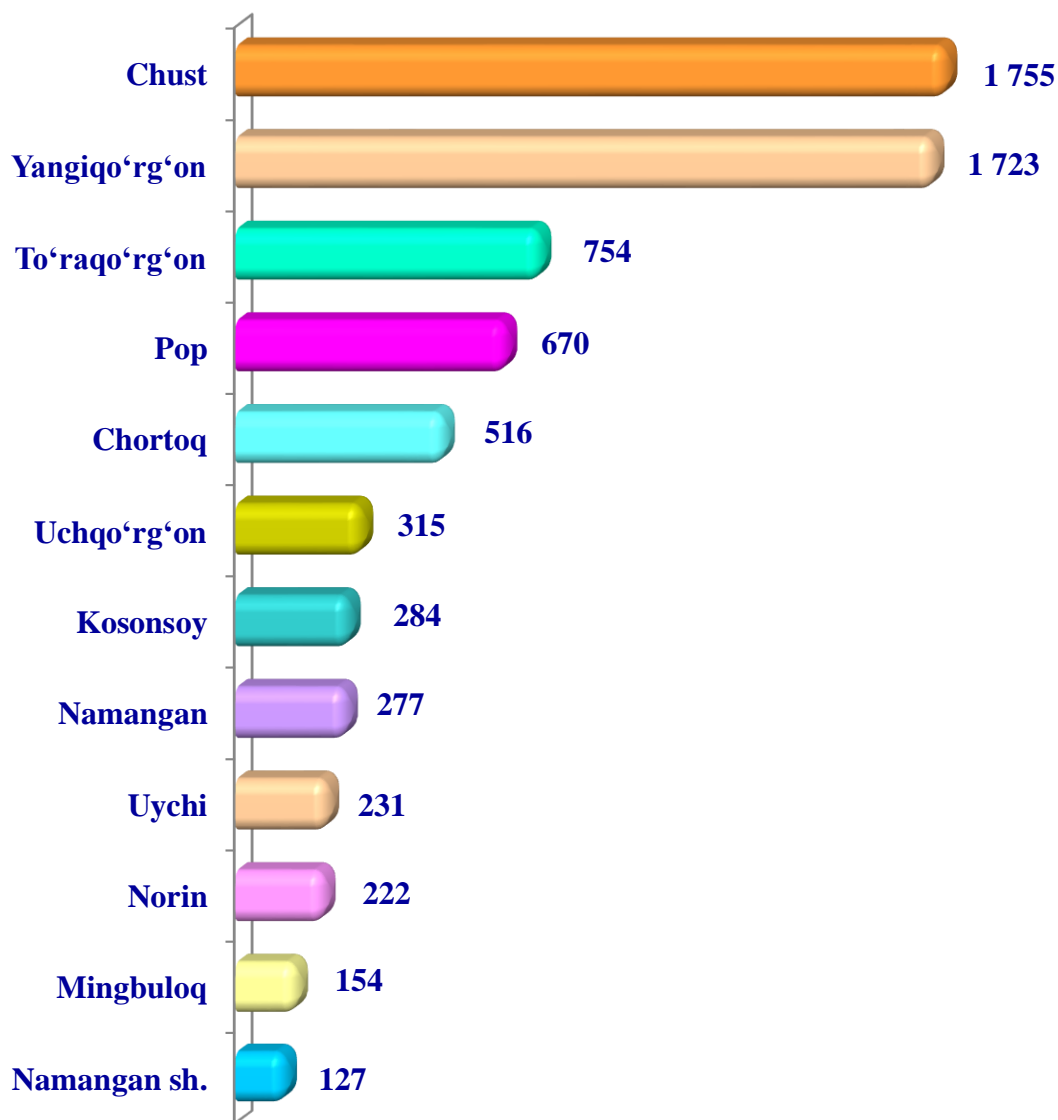
2023- yilning 1- oktabr holatiga ko'ra, otlar bosh soni to'g'risidagi ma'lumotlar xo'jalik toifalari bo'yicha tahlil etilganda, otlarning 87,0 % ni dehqon va tomorqa xo'jaliklariga to'g'ri kelishi kuzatildi.



**Namangan viloyati
bo'yicha otlarning
umumiy bosh soni, bosh**

2023- yil 1- oktabr xolatiga oylarida otlarning umumiy bosh sonini tumanlar bo'yicha tahlil qilinganda Chust tumanida 1 755 bosh, Yangiqo'rg'on (1 723), To'raqo'rg'on (754) tumanlarida bosh sonlarining yuqori ko'rsatkichlari kuzatildi.

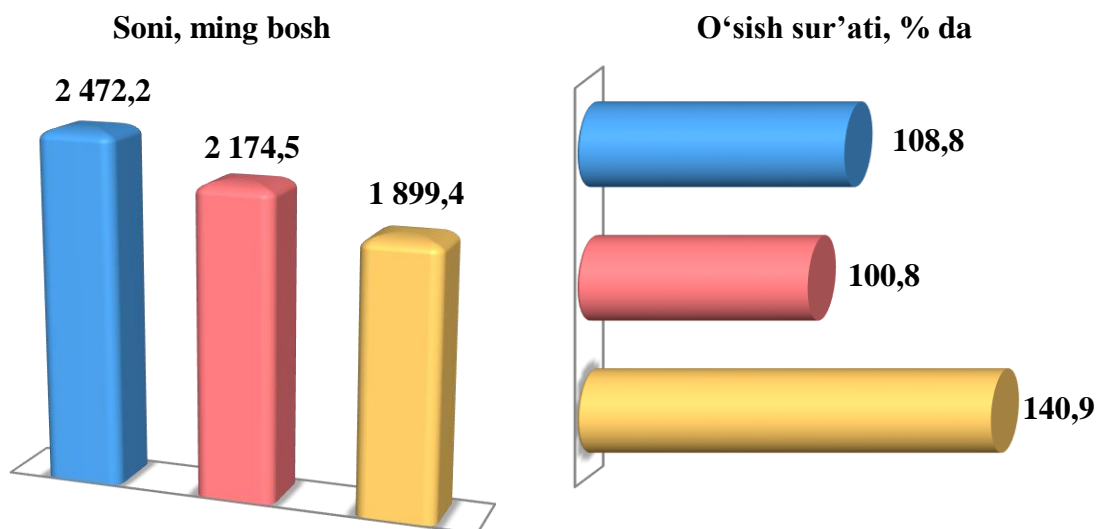
Namangan shaxrida 127, Mingbuloq (154) hamda Norin (222) otlarning umumiy bosh soni kamligi kuzatildi.



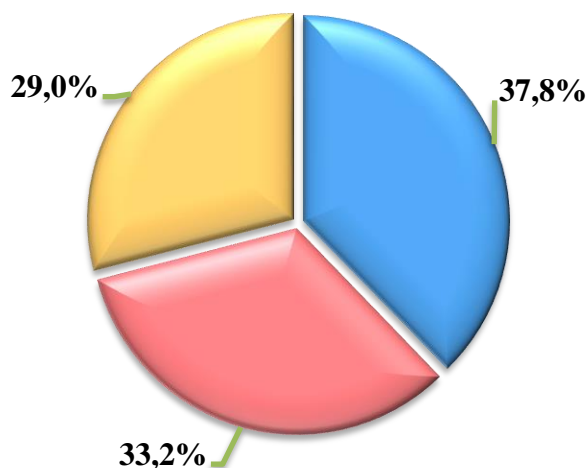
2023- yilning 1- oktabr holatiga ko‘ra, parrandalarning umumiy bosh soni 6 546,1 ming taga yetdi.

2022- yilning mos davri bilan solishtirilganda, barcha toifadagi xo‘jaliklarda parrandalar bosh soni – 767,7 ming taga (13,3 %) ko‘paydi.

Parrandalar




Bosh soning xo‘jalik toifalari bo‘yicha taqsimlanishi



- Fermer xo‘jaliklari
- Dehqon va tomorqa xo‘jaliklari
- Qishloq xo‘jaligi faoliyatini amalga oshiruvchi tashkilotlar



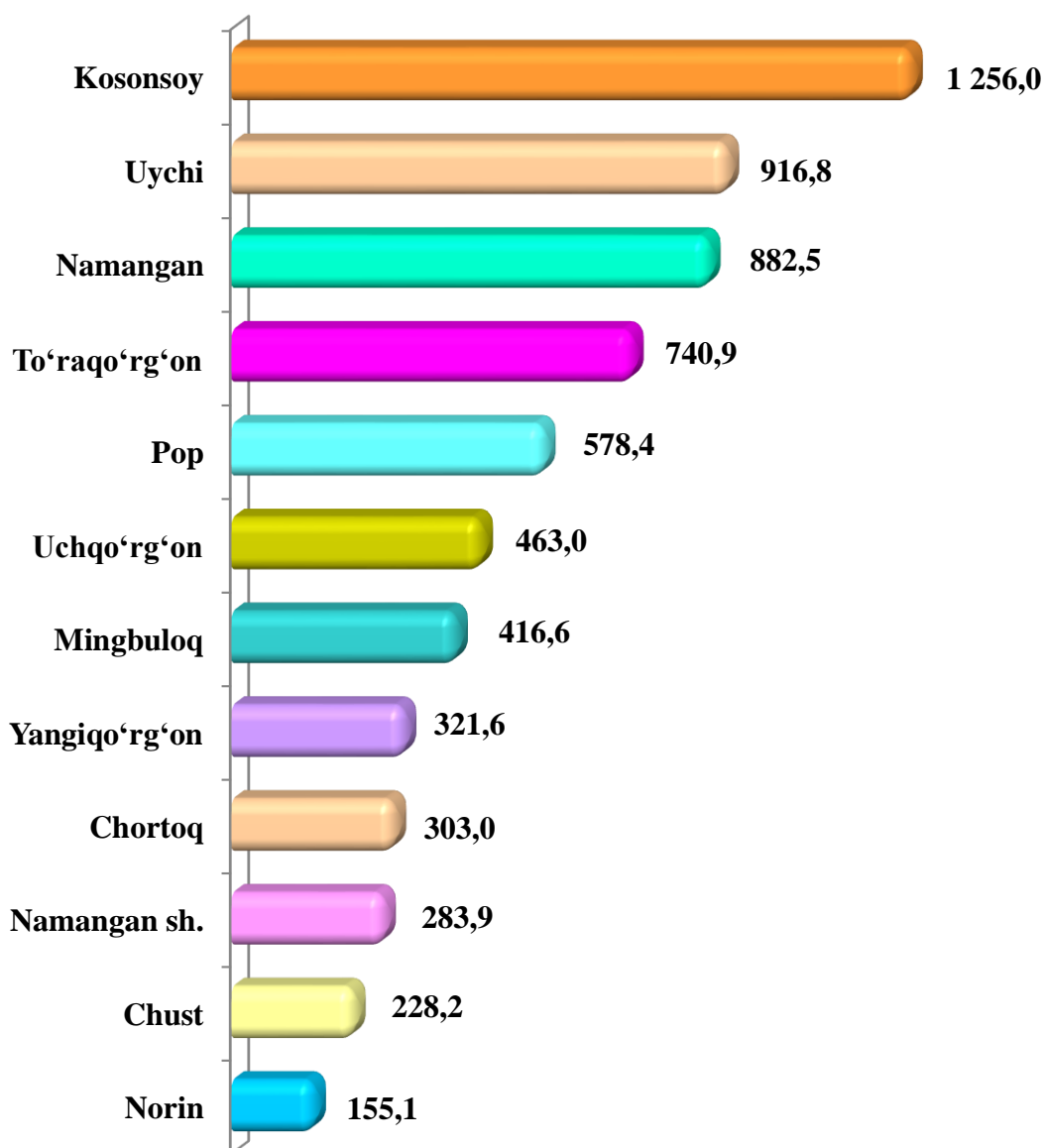
2023- yilning 1- oktabr holatiga ko‘ra, parrandalar bosh soni to‘g‘risidagi ma‘lumotlar xo‘jalik toifalari bo‘yicha tahlil etilganda, parrandalarning 37,8 % ni fermer xo‘jaliklariga to‘g‘ri kelishi kuzatildi.



**Namangan viloyati bo'yicha
parrandalarning
umumiy bosh soni,
ming bosh**

2023- yilning 1- oktabr xolatiga parrandalarning umumiy bosh sonini tumanlar bo'yicha tahlil qilinganda, Kosonsoy tumanida 1 256,0 ming bosh, Uychi (916,8) Namangan tumani (882,5), hamda To'raqo'rg'on (740,9) tumanlarida bosh sonlarining yuqori ko'rsatkichlari kuzatildi.

Norin 155,1 Chust (228,2), hamda Namangan shaxar va (283,9), tumanlarida parrandalarning umumiy bosh soni kamligi kuzatildi.



2023- yilning 1- oktabr holatiga chorva mollari
va parrandalar bosh soni

	ming bosh	O'sish sur'ati, % da
Yirik shohli qoramol	771,3	101,9
<i>shu jumladan:</i>		
Fermer xo'jaliklari	48,5	115,5
Dehqon va tomorqa xo'jaliklari	716,1	101,1
Qishloq xo'jaligi faoliyatini amalga oshiruvchi tashkilotlar	6,7	100,4
ulardan sigirlar	255,0	103,8
<i>shu jumladan:</i>		
Fermer xo'jaliklari	21,8	123,6
Dehqon va tomorqa xo'jaliklari	231,4	102,4
Qishloq xo'jaligi faoliyatini amalga oshiruvchi tashkilotlar	1,8	86,9
Qo'y va echkilar	834,9	103,4
<i>shu jumladan:</i>		
Fermer xo'jaliklari	64,9	140,4

	ming bosh	O'sish sur'ati, % da
Dehqon va tomorqa xo'jaliklari	764,5	101,3
Qishloq xo'jaligi faoliyatini amalga oshiruvchi tashkilotlar	5 449	86,7
Otlar (bosh)	7 028	102,5
<i>shu jumladan:</i>		
Fermer xo'jaliklari	883	121,0
Dehqon va tomorqa xo'jaliklari	6 117	100,4
Qishloq xo'jaligi faoliyatini amalga oshiruvchi tashkilotlar	28	82,4
Parrandalar	6 546,1	113,3
<i>shu jumladan:</i>		
Fermer xo'jaliklari	2 472,2	108,8
Dehqon va tomorqa xo'jaliklari	2 174,5	100,8
Qishloq xo'jaligi faoliyatini amalga oshiruvchi tashkilotlar	1 899,7	140,9