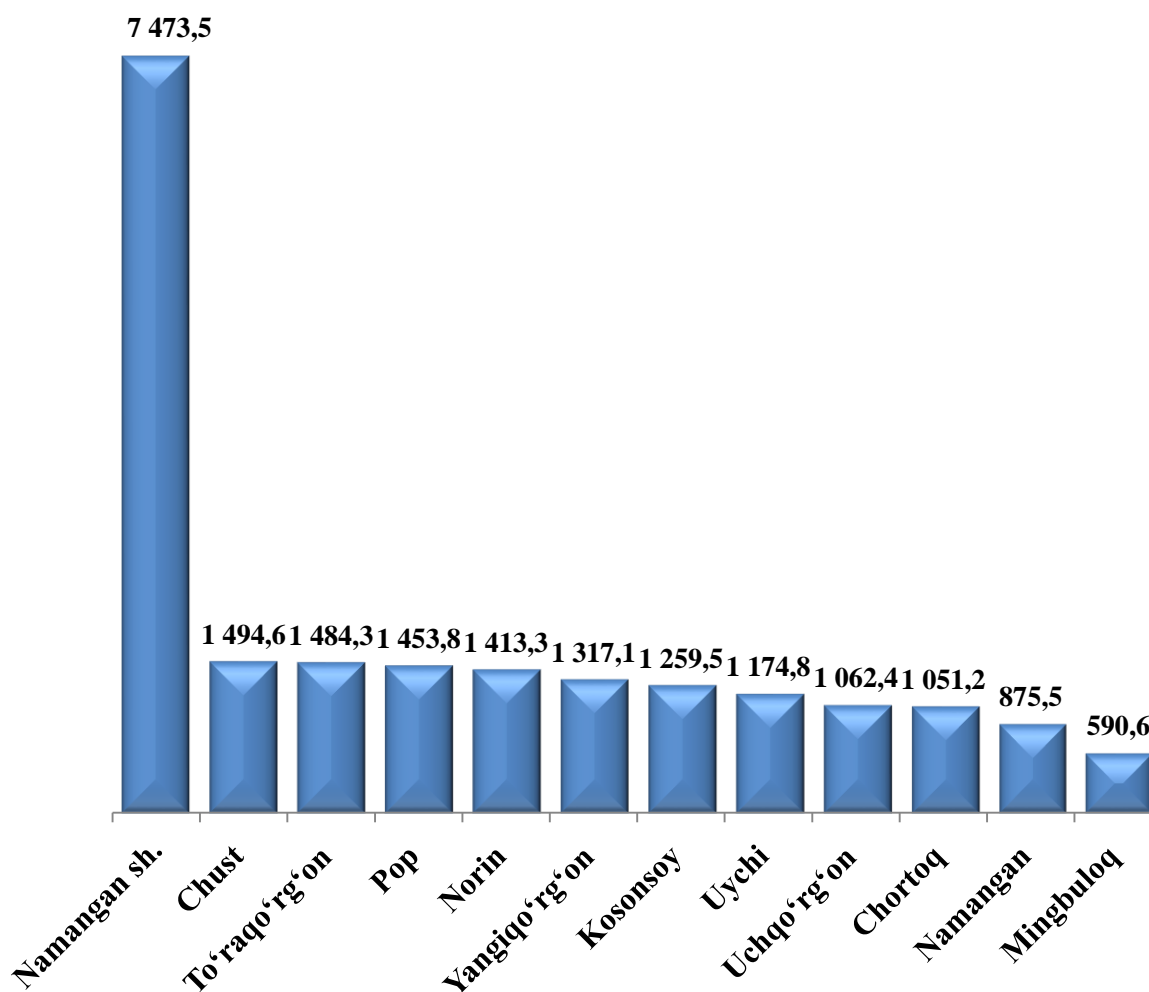


VIII. ISTE'MOL BOZORI

Savdo korxonalarining chakana savdo aylanmasi hajmi 2023- yil yanvar-dekabr oylarida 20 650,7 mlrd. soʻmni tashkil qilib, oʻtgan yilning mos davriga nisbatan 108,2 % ni tashkil etdi.

Hududlar kesimida chakana savdo tovar aylanmasi hajmi (mlrd. soʻm)



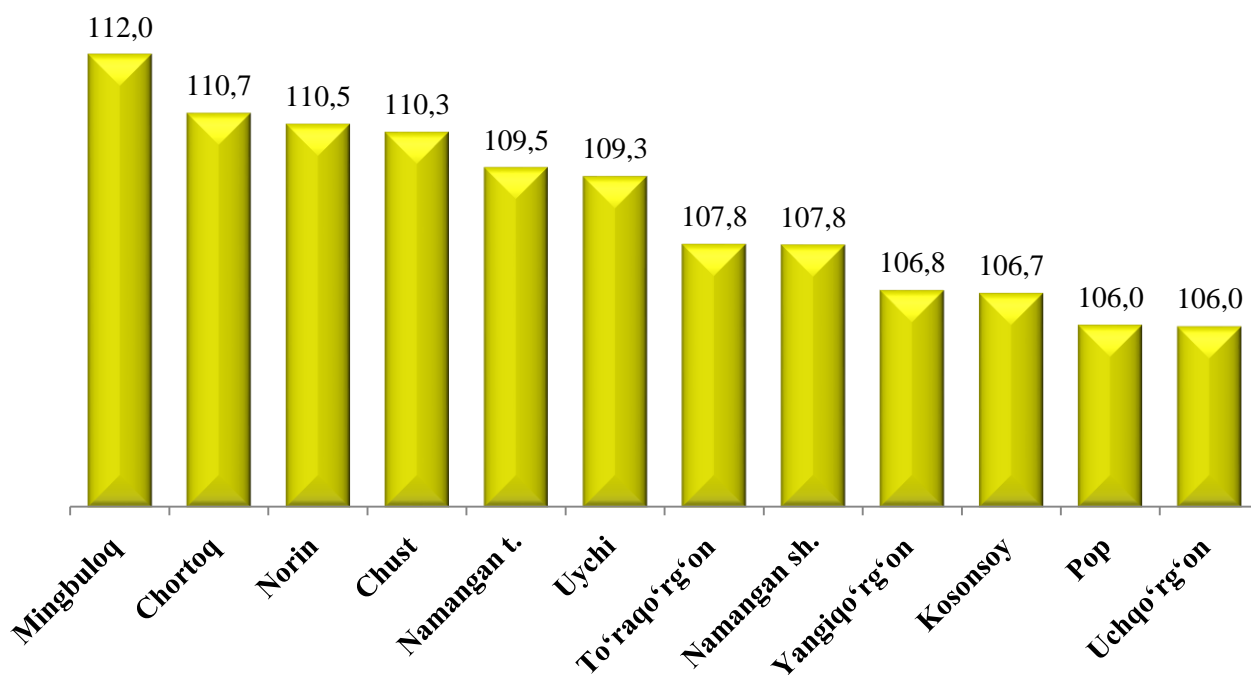
Viloyatda eng yuqori hajm bajargan tumanlar Namangan shahar 7 374,5 mlrd soʻm, Chust tuman 1 494,6 mlrd soʻm, Toʻraqoʻrgʻon tuman 1 484,3 mlrd soʻm, Pop tuman 1 453,8 mlrd soʻm, Norin tuman 1 413,3 mlrd soʻm, Yangiqoʻrgʻon tuman 1 317,1 mlrd soʻmni tashkil etgan.

Hududlar kesimida chakana savdo hajmi
(2023-yil yanvar-dekabr)

| | Jami | | | Aholi jon boshiga | |
|---------------------|-----------------|--|---|-------------------|--|
| | mlrd. so‘m | 2022- yil yanvar- dekabr oylariga nisbatan, % da | jami chakana savdo hajmiga nisbatan, % da | ming so‘m | 2022- yil yanvar- dekabr oylariga nisbatan, % da |
| Viloyat jami | 20 650,7 | 108,2 | 100,0 | 6 811,4 | 105,8 |
| Namangan sh. | 7 473,6 | 107,8 | 36,2 | 10 873,8 | 105,0 |
| Mingbuloq | 590,6 | 112,0 | 2,9 | 4 359,0 | 109,6 |
| Kosonsoy | 1 259,5 | 106,7 | 6,1 | 5 590,4 | 104,3 |
| Namangan t. | 875,5 | 109,5 | 4,2 | 4 596,0 | 106,9 |
| Norin | 1 413,3 | 110,5 | 6,8 | 8 112,9 | 108,4 |
| Pop | 1 453,8 | 106,0 | 7,0 | 6 225,9 | 104,0 |
| To‘raqo‘rg‘on | 1 484,3 | 107,8 | 7,2 | 6 125,9 | 105,2 |
| Uychi | 1 174,8 | 109,3 | 5,7 | 5 112,3 | 106,9 |
| Uchqo‘rg‘on | 1 062,4 | 106,0 | 5,1 | 5 786,3 | 103,9 |
| Chortoq | 1 051,2 | 110,7 | 5,1 | 4 944,7 | 108,5 |
| Chust | 1 494,6 | 110,3 | 7,3 | 5 288,8 | 108,2 |
| Yangiqo‘rg‘on | 1 317,1 | 106,8 | 6,3 | 5 614,4 | 104,4 |

Hududlar kesimida chakana savdo tovar aylanmasi o'lish sur'ati

(% da)



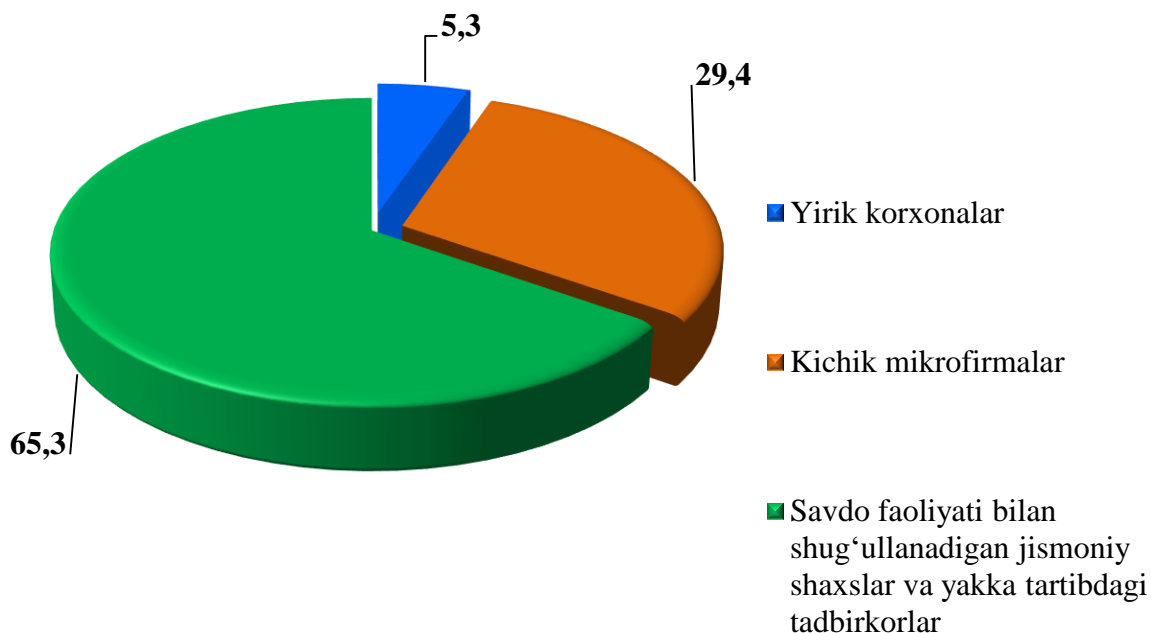
Shu jumladan, yirik korxonalarining tovar aylanmasi 1 086,0 mlrd. so'mni (o'lish sur'ati 112,0 %), kichik biznes va xususiy tadbirkorlik subyektlarining tovar aylanmasi 19 564,8 mlrd. so'mni (o'lish sur'ati 108,0 %) hamda uyushmagan savdoda tovar aylanmasi 3 722,6 mlrd. so'mni (o'tgan yilning mos davriga nisbatan 10,3% ga ko'paygan) tashkil etdi.

| | mlrd. so'm | 2022-yil yanvar-dekabr oylariga nisbatan, % da | Umumiy hajmga nisbatan, % da |
|------------------------------------|-----------------|--|------------------------------|
| Chakana tovar aylanmasi | 20 650,7 | 108,2 | 100,0 |
| <i>shu jumladan:</i> | | | |
| Yirik savdo korxonalari | 1 086,0 | 112,0 | 5,3 |
| Kichik korxonalar va mikrofirmalar | 6 079,8 | 104,5 | 29,4 |
| Yakka tartibdagi tadbirkorlik | 13 484,9 | 109,7 | 65,3 |

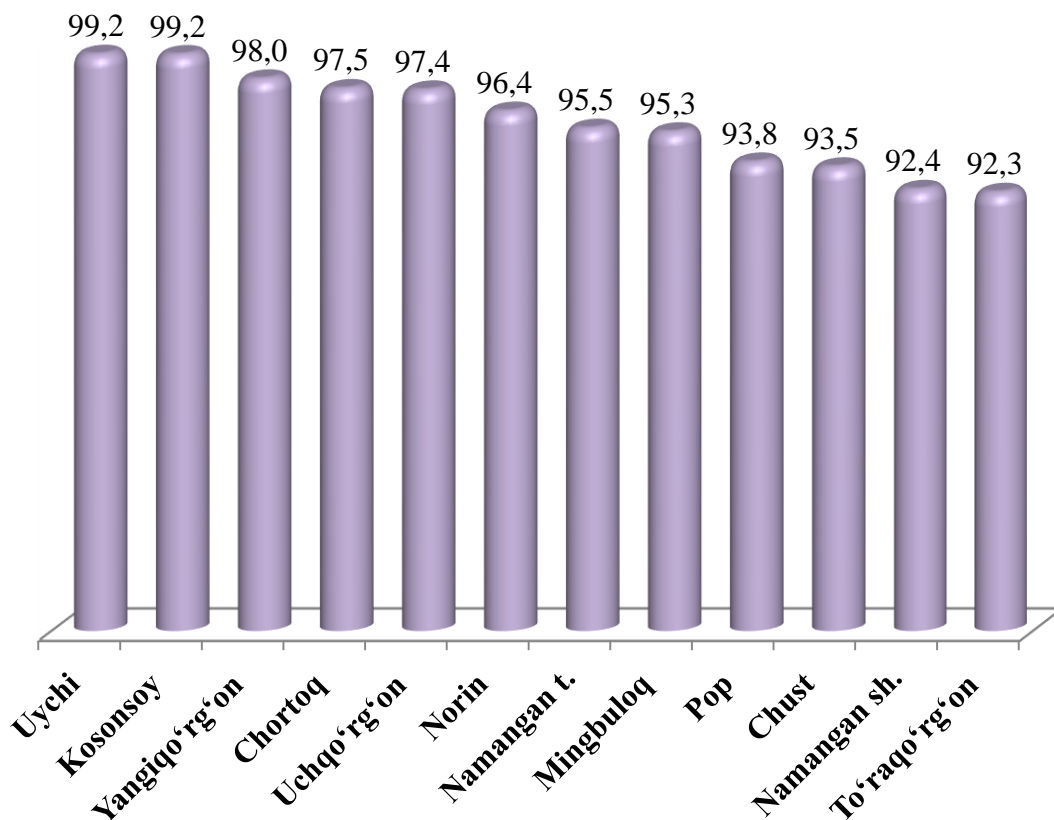
**Kichik biznes va xususiy tadbirkorlik subyektlari hamda yirik
korxonalarining chakana savdo tovar aylanmasidagi hajmi**
(2023- yil yanvar- dekabr)

| | Yirik korxonalar (mlrd. so‘m) | 2022- yilning mos davrga nisbatan, % da | Kichik biznes va xususiy tadbirkorlik subyektlari (mlrd. so‘m) | 2022- yilning mos davrga nisbatan, % da |
|---------------------|--|--|---|--|
| Viloyat jami | 1 086,0 | 112,0 | 19 564,8 | 108,0 |
| Namangan sh. | 566,0 | 120,6 | 6 907,6 | 106,9 |
| Mingbuloq | 27,6 | 124,9 | 563,0 | 111,5 |
| Kosonsoy | 9,7 | 100,6 | 1 249,9 | 106,8 |
| Namangan | 39,4 | 68,5 | 836,1 | 112,7 |
| Norin | 51,3 | 84,8 | 1 361,9 | 111,7 |
| Pop | 90,3 | 191,2 | 1 363,5 | 103,0 |
| To‘raqo‘rg‘on | 115,0 | 104,2 | 1 369,3 | 108,1 |
| Uychi | 8,9 | 99,8 | 1 166,0 | 109,4 |
| Uchqo‘rg‘on | 27,2 | 64,0 | 1 035,2 | 107,9 |
| Chortoq | 26,2 | 121,5 | 1 025,1 | 110,5 |
| Chust | 97,8 | 99,6 | 1 396,8 | 111,2 |
| Yangiqo‘rg‘on | 26,7 | 122,4 | 1 290,4 | 106,5 |

Chakana savdo tovar aylanmasi tarkibi, % da
(2023- yil yanvar- dekabr)



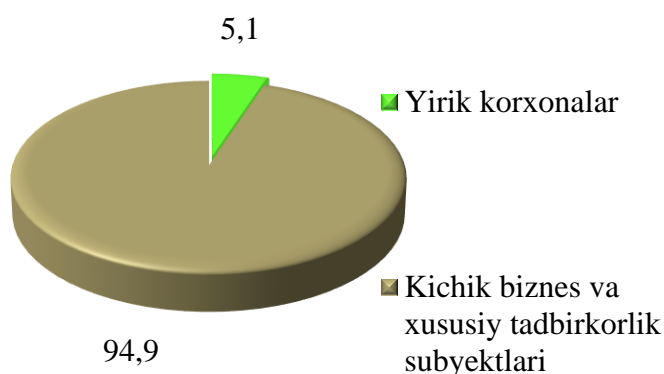
Hududlarda kichik biznes va xususiy tadbirkorlik subyektlarining
viloyatda chakana savdo tovar aylanmasidagi ulushi,
(2023- yil yanvar- dekabr oylari, % da)



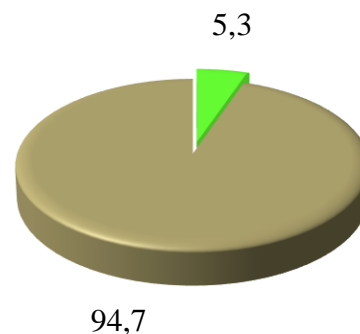
Jami chakana savdo aylanmasidagi yirik korxonalar ulushi 5,3 % ni, kichik korxonalar va mikrofirmalar 29,4 % ni, savdo faoliyati bilan shug'ullanuvchi jismoniy shaxslar va yakka tartibdagi tadbirkorlar 65,3 % ni tashkil etdi.

Chakana savdo aylanmasi tarkibi
(umumiy hajmga nisbatan, foizda)
(2023- yil yanvar- dekabr)

2022- yil
(yanvar-dekabr)



2023- yil
(yanvar-dekabr)



Umumiy ovqatlanish sohasining tovar aylanmasi 456,3 mlrd. so'mni tashkil etgan bo'lib, 2022- yilning yanvar- dekabr oylariga nisbatan 108,3 % ni tashkil etgan.

Chakana savdo (umumovqatlanish faoliyatini qo'shgan holda) aholi jon boshiga nisbatan 5,8 % ga ko'paygan va 6 811,4 ming so'mni tashkil etdi. 2023- yilning yanvar- dekabr oylarida chakana savdo tovar aylanmasi 20 650,7 mlrd. so'mni yoki 2022- yilning mos davriga nisbatan 108,2 % ni tashkil qildi. Yirik korxonalarining chakana savdo tovar aylanmasi 1086,0 mlrd. so'mni va umumiy chakana savdo tovar aylanmasidagi 12,0 % ni tashkil qildi.

Kichik korxonalar va mikrofirmalarning chakana savdo tovar aylanmasi 6 079,8 mlrd. so'mni yoki o'tgan- yilning mos davriga nisbatan 104,5 % ni tashkil etdi. Umumiy chakana savdo tovar aylanmasidagi ulushi esa 29,4 % ni tashkil qildi.

Umumiy tovar aylanmasi hajmida 13 485,0 mlrd. so'm yakka tartibdagi tadbirkorlar hisobiga to'g'ri keldi va o'sish sur'ati 2022- yilning mos davriga nisbatan 109,7% ni tashkil etdi. Jami chakana savdo tovar aylanmasi hajmida ushbu sektor ulushi 65,3 % ni tashkil etgan.

Hududlar kesimida ulgurji savdo hajmi
(2023- yil yanvar- dekabr)

| | Jami (mlrd. so‘m) | 2022- yilning mos davrga nisbatan, % da | Yirik korxonalar (mlrd. so‘m) | 2022- yilning mos davrga nisbatan, % da | Kichik biznes va xususiy tadbir-korlik subyektlari (mlrd. so‘m) | 2022- yilning mos davrga nisbatan, % da |
|---------------------|-------------------------|--|-------------------------------------|--|---|--|
| Viloyat jami | 11 700,5 | 112,0 | 2 125,7 | 129,9 | 9 574,8 | 108,7 |
| Namangan sh. | 6 154,9 | 116,1 | 1 045,8 | 122,0 | 5 109,1 | 115,0 |
| Mingbuloq | 202,5 | 196,2 | 96,1 | 832,7 m. | 106,4 | 103,3 |
| Kosonsoy | 655,4 | 103,9 | 29,5 | 139,6 | 625,9 | 102,6 |
| Namangan | 550,7 | 99,9 | 36,7 | 72,8 | 514,0 | 102,6 |
| Norin | 714,5 | 102,6 | 116,3 | 115,0 | 598,2 | 100,4 |
| Pop | 312,8 | 79,2 | 0,2 | 0,2 | 312,7 | 103,0 |
| To‘raqo‘rg‘on | 362,3 | 90,0 | 240,3 | 84,9 | 122,0 | 102,3 |
| Uychi | 776,9 | 113,1 | 159,4 | 198,6 | 617,5 | 101,8 |
| Uchqo‘rg‘on | 270,0 | 123,3 | 104,6 | 177,9 | 165,5 | 103,3 |
| Chortoq | 877,3 | 102,5 | 0,0 | 0,0 | 877,3 | 102,5 |
| Chust | 453,1 | 184,7 | 297,0 | 3,2 m. | 156,1 | 102,6 |
| Yangiqo‘rg‘on | 370,1 | 102,9 | 0,0 | 0,0 | 370,1 | 102,9 |

Hududlar kesimida ulgurji savdo tovar aylanmasining
o‘tgan yilga nisbatan o‘zgarish sur‘atlari (% da)

