

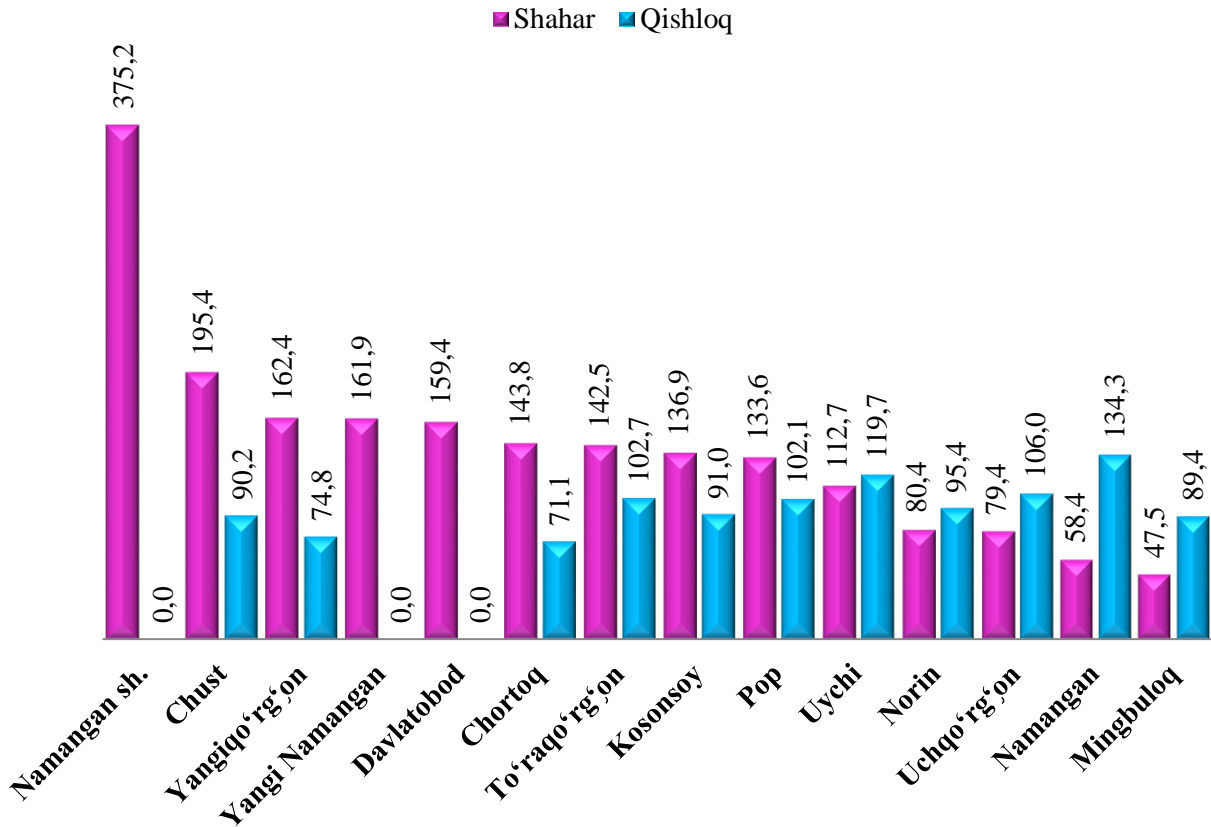
XIII. DEMOGRAFIK HOLAT VA BANDLIK

Dastlabki ma'lumotlarga ko'ra, 2024- yilning 1- yanvar holatiga viloyatda doimiy aholi soni 3 066,1 ming kishini tashkil qildi va yil boshiga nisbatan 68,6 ming kishiga yoki 102,3 % ga ko'paydi. Shundan, 1 989,4 ming kishi – shahar joylarida (jami aholi sonining 64,9 %) va 1 076,7 ming kishi – qishloq joylarida (35,1 %) istiqomat qiladi.

**Namangan viloyati hududlari bo'yicha doimiy
aholi soni to'g'risida ma'lumot
(2024- yilning 1 yanvar holatiga)**

	Doimiy aholi soni, ming kishi		
	jami	shu jumladan:	
		shahar	qishloq
Viloyat jami	3 066,1	1 989,4	1 076,7
<i>shahar:</i>			
Namangan sh.	375,2	375,2	0,0
Davlatobod	159,4	159,4	0,0
Yangi Namangan	161,9	161,9	0,0
<i>tumanlar:</i>			
Mingbuloq	136,9	47,5	89,4
Kosonsoy	227,9	136,9	91,0
Namangan	192,7	58,4	134,3
Norin	175,8	80,4	95,4
Pop	235,7	133,6	102,1
To'raqo'rg'on	245,2	142,5	102,7
Uychi	232,4	112,7	119,7
Uchqo'rg'on	185,4	79,4	106,0
Chortoq	214,9	143,8	71,1
Chust	285,6	195,4	90,2
Yangiqo'rg'on	237,1	162,3	74,8

**Namangan viloyati shahar va qishloqlar
bo'yicha aholi soni to'g'risida ma'lumot**
(2024- yilning 1- yanvar holatiga, ming kishi)



Shuningdek, viloyatdagi jami doimiy aholining 1 558,4 ming tasi erkaklar (jami aholi sonining 50,8 %) va 1 507,7 ming tasi ayollarni (49,2 %) tashkil etadi.

Viloyatning hududiy maydoni 7,444 ming kv.km.ni tashkil etib, aholi zichligi 1 kv.km.ga o'rtacha 412,1 kishi to'g'ri keladi. Aholi zichligi yuqoriligi bo'yicha shahar va tumanlar kesimida tahlil qilib ko'rilganda, Namangan shaharda 1 kv.km.ga o'rtacha 9 380,0 kishi, Davlatobod tumanida 1 kv.km.ga o'rtacha 3 188,0 kishi, Yangi Namangan tumanida 1 kv.km.ga o'rtacha 2698,3 kishi, Namangan tumanida 1 kv.km.ga o'rtacha 963,5 kishi va To'raqo'rg'on tumanida 1 kv.km.ga o'rtacha 908,1 kishi to'g'ri kelmoqda. Aholi zichligi past bo'lgan tumanlar kesimida tahlil qilib ko'rilganda, Pop tumanida 1 kv.km.ga o'rtacha 81,0 kishi, Mingbuloq tumanida 1 kv.km.ga o'rtacha 185,0 kishi to'g'ri kelmoqda.

2024- yil 1- yanvar holatiga hududlar kesimida aholi zichligi

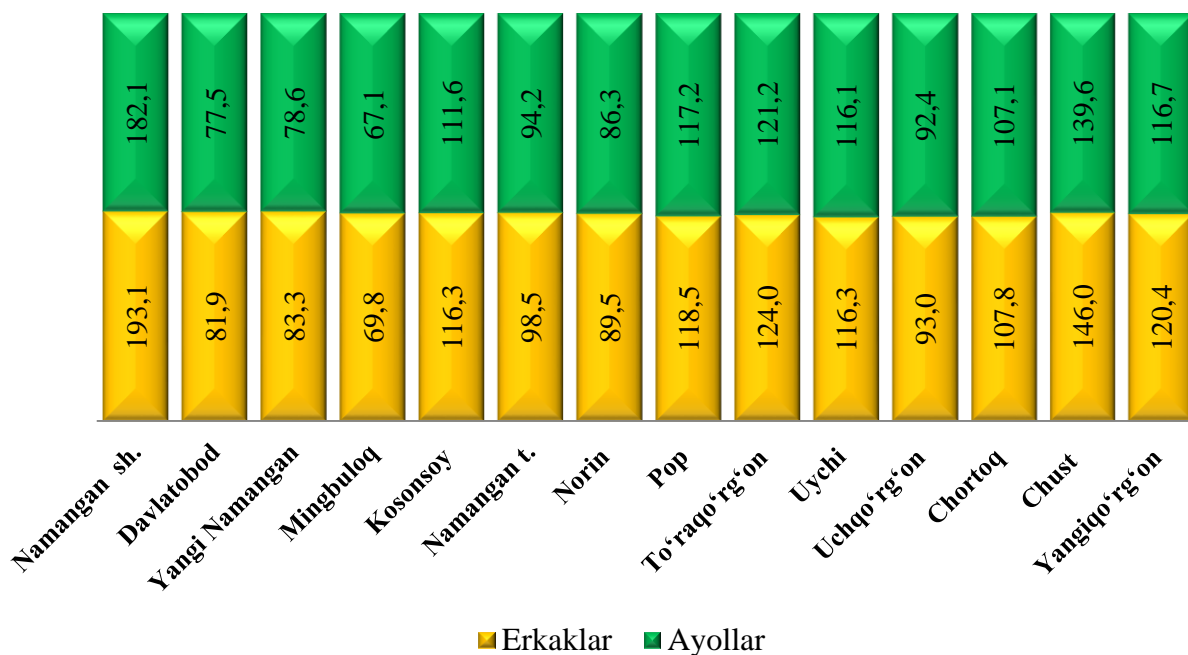
(1 km kv kishi)



Namangan viloyati hududlari bo'yicha doimiy
aholi soni to'g'risida ma'lumot
(2024- yilning 1- yanvar holatiga)

	Doimiy aholi soni, ming kishi		
	Jami	shu jumladan:	
		erkak	ayol
Viloyat jami	3 066,1	1 558,4	1 507,7
<i>shahar:</i>			
Namangan sh.	375,2	193,1	182,1
Davlatobod	159,4	81,9	77,5
Yangi Namangan	161,9	83,3	78,6
<i>tumanlar:</i>			
Mingbuloq	136,9	69,8	67,1
Kosonsoy	227,9	116,3	111,6
Namangan	192,7	98,5	94,2
Norin	175,8	89,5	86,3
Pop	235,7	118,5	117,2
To'raqo'rg'on	245,2	124,0	121,2
Uychi	232,4	116,3	116,1
Uchqo'rg'on	185,4	93,0	92,4
Chortoq	214,9	107,8	107,1
Chust	285,6	146,0	139,6
Yangiqo'rg'on	237,1	120,4	116,7

Namangan viloyati hududlari bo'yicha aholining jinsi soni to'g'risida ma'lumot
(2024- yilning 1- yanvar holatiga, ming kishi)

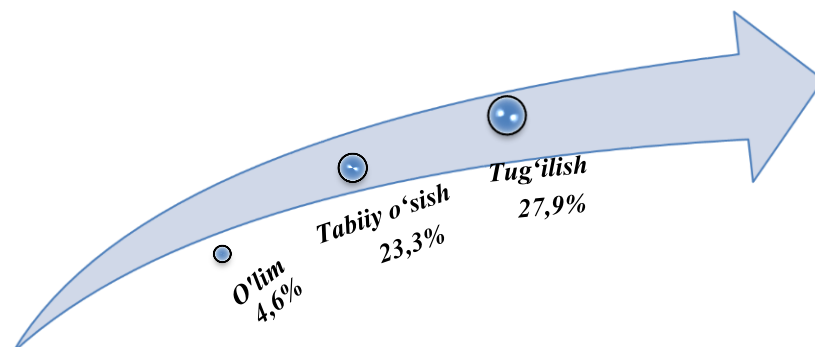


Aholining tabiiy harakati
(yanvar-dekabr)

	Kishi			har 1000 kishiga	
	2022- yil	2023- yil	o'sish, kamayish	2022- yil	2023- yil
Tug'ilganlar	82 330	84 496	2 166	27,8	27,9
Vafot etganlar	13 433	13 831	398	4,5	4,6
Tabiiy o'sish	68 897	70 665	1 768	23,3	23,3
Nikohlar	23 454	23 264	-190	7,9	7,7
Ajralishlar	4 389	4 395	6	1,5	1,4

Aholining tabiiy harakati koeffitsiyenti

2023- yil yanvar-dekabr oylarida
(1000 aholiga nisbatan, promille)

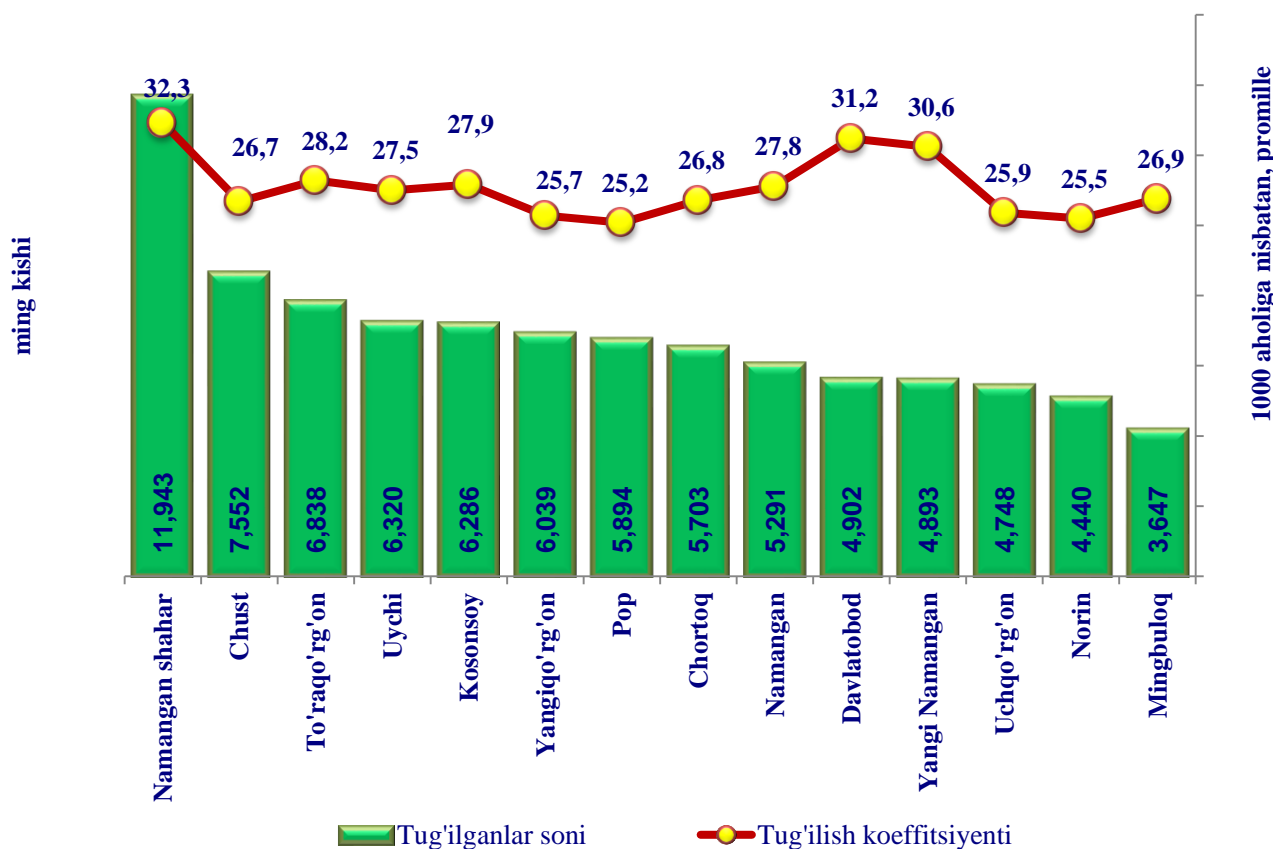


Tug'ilish darajasi. 2023-yil yanvar-dekabr oylarida tug'ilganlar soni 84 496 kishini tashkil qildi va 2022- yilning mos davriga (82 330 kishi) nisbatan 2 166 taga ko'paydi. Tug'ilish koeffitsiyenti mos ravishda 27,9 promilleni tashkil qildi va 2022- yilning mos davriga (27,8 promille) nisbatan 0,1 promillega o'sish bo'ldi.

Tug'ilish darajasining ko'payishi viloyatning Davlatobod tumanida (22,5 dan, 31,2 promillega), Yangi Namangan tumanida (20,4 dan, 30,6 promillega), Chortoq tumanida (25,7 dan 26,8 promillega) va Chust tumanida (25,6 dan 26,7 promillega) tumanlarida kuzatildi.

2023- yil yanvar-dekabr oylarida hududlarda tug'ilish darajasi

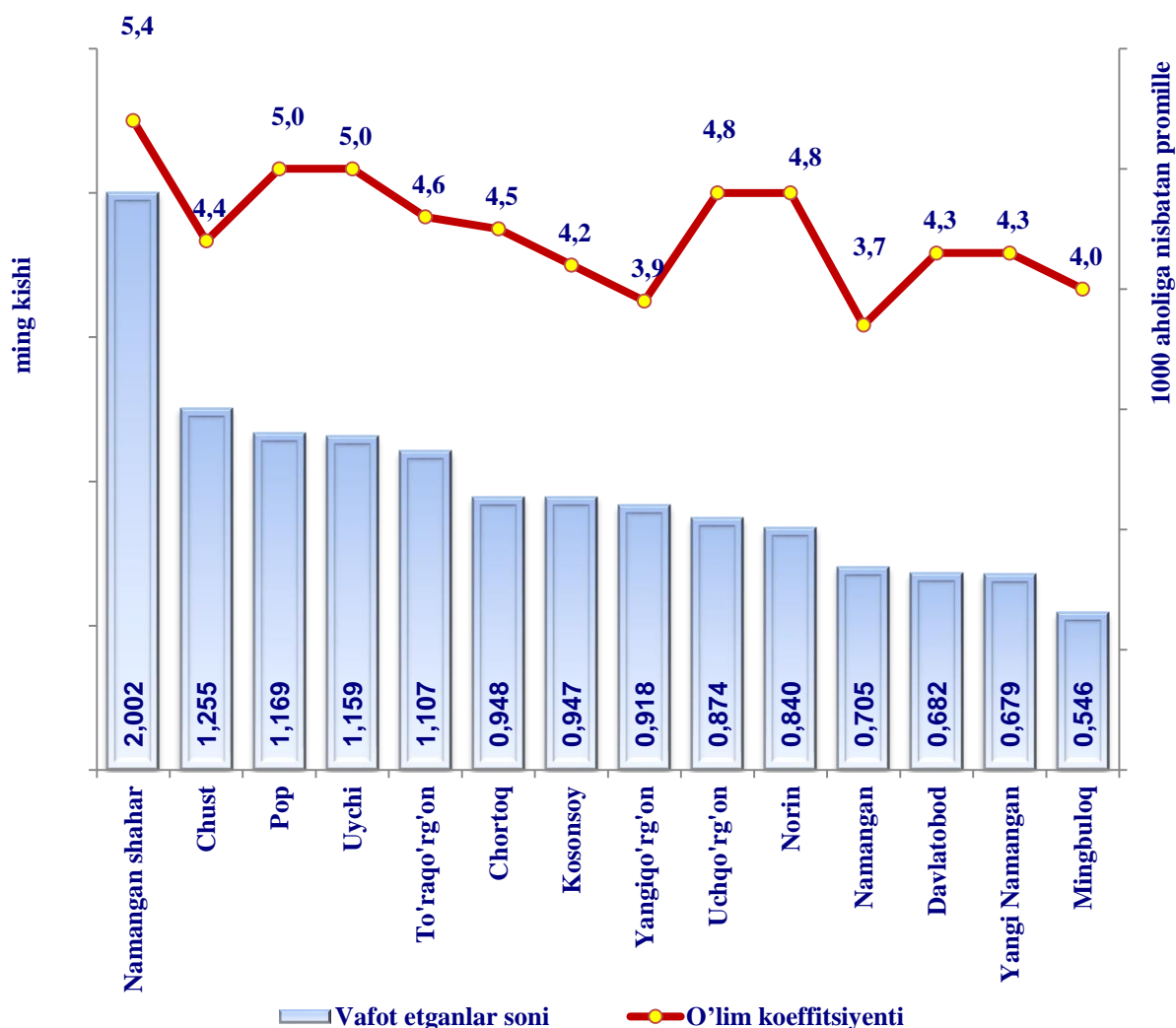
(1000 aholiga nisbatan, promille)



O‘lim darajasi. 2023- yil yanvar-dekabr oylarida vafot etganlar soni 13 831 kishini tashkil qildi. 2022- yilning mos davriga (13 433 kishi) nisbatan 398 taga ko‘paydi. Mos ravishda o‘lim koeffitsiyenti 4,6 promilleni tashkil qildi (2022- yil yanvar- dekabr oylarida – 4,5 promille).

Vafot etganlar soni ko‘payishi Davlatobod tumanida (3,7 dan 4,3 promillega), Yangi Namangan tumanida (3,5 dan 4,3 promillega), To‘raqo‘rg‘on tumanida (4,0 dan 4,6 promillega) kuzatildi.

2023- yil yanvar-dekabr oylarida hududlarda o‘lim darajasi
(1000 aholiga nisbatan, promille)



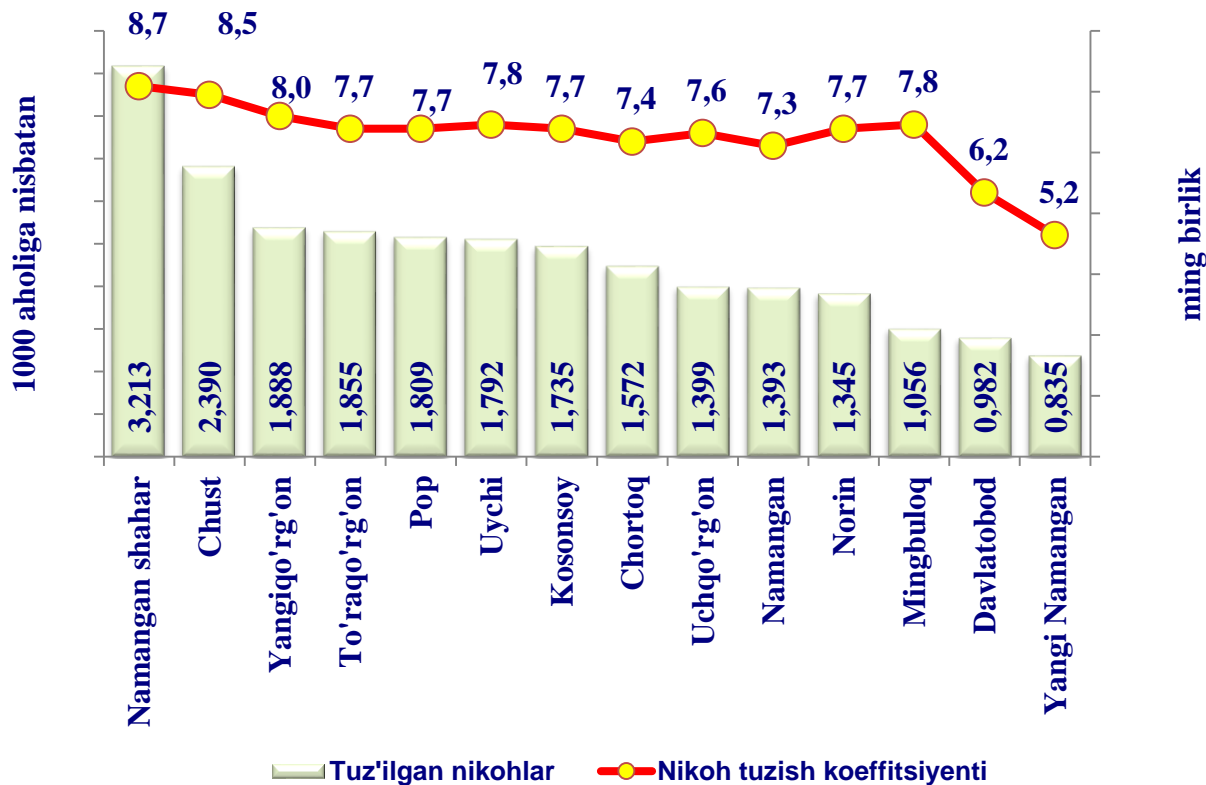
Nikohlar va ajralishlar. 2023-yil yanvar-dekabr oylarida FHDYO organlarida 23 264 ta nikohlar va 4 395 ta ajralishlar ro‘yxatga olindi. Ming aholiga nisbatan promilleda 7,7 nikoh (2022- yilning tegishli davrida – 7,9) va 1,4 ajralishlar (2022- yilning mos davrida – 1,5) to‘g‘ri keladi.

2023- yil yanvar-dekabr oylarida tuzilgan nikohlar
va nikohdan ajralishlar soni

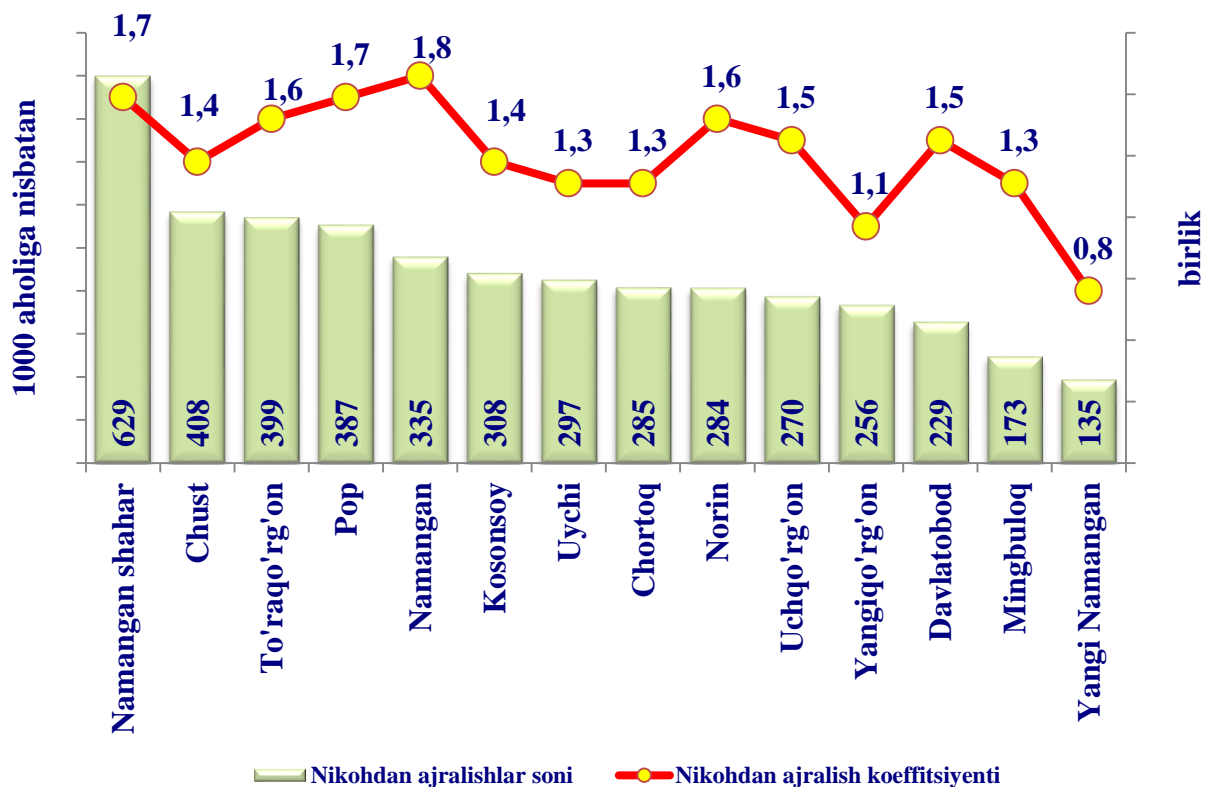
(birlik)

	Tuzilgan nikohlar		Nikohdan ajralishlar	
	2022- yil	2023- yil	2022- yil	2023- yil
Viloyat jami	23 454	23 264	4 389	4 395
shahar:				
Namangan sh.	3 720	3 213	865	629
Davlatobod	1 154	982	212	229
Yangi Namangan	347	835	34	135
tumanlar:				
Mingbuloq	1 032	1 056	148	173
Kosonsoy	1 697	1 735	297	308
Namangan	1 406	1 393	253	335
Norin	1 347	1 345	285	284
Pop	1 814	1 809	328	387
To'raqo'rg'on	1 897	1 855	338	399
Uychi	1 718	1 792	310	297
Uchqo'rg'on	1 470	1 399	279	270
Chortoq	1 666	1 572	309	285
Chust	2 271	2 390	470	408
Yangiqo'rg'on	1 915	1 888	261	256

Tumanlar (shahar) kesimida nikoh tuzganlar soni va koeffitsienti
(2023- yil yanvar-dekabr holatiga 1000 aholiga nisbatan, promille)

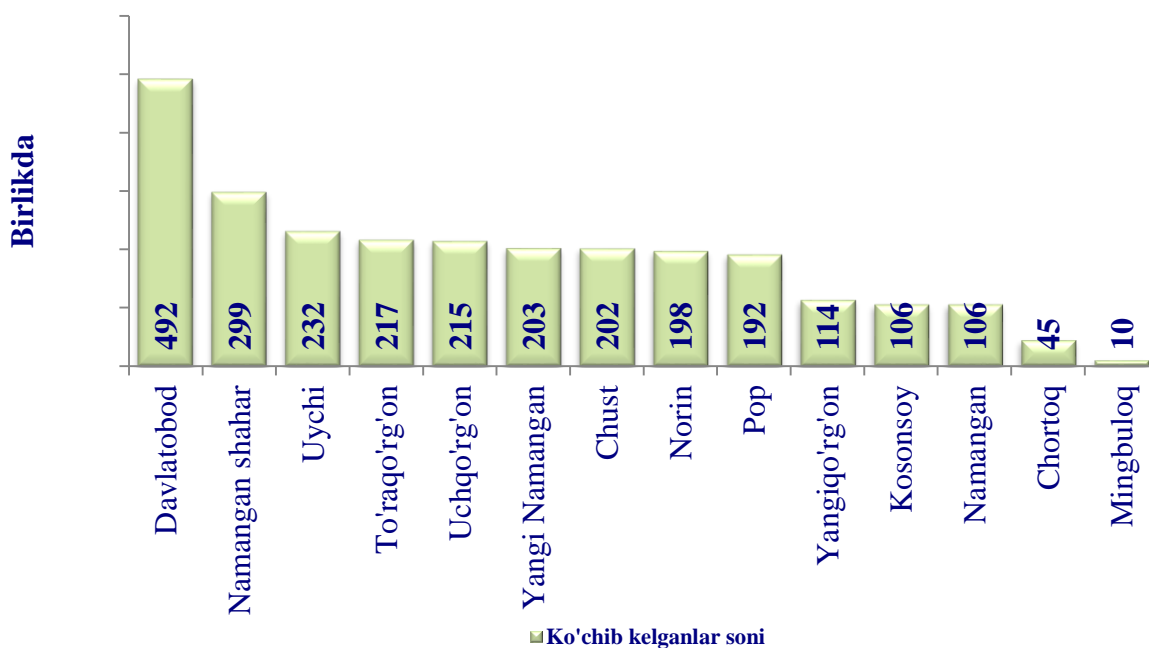


Tumanlar (shahar) kesimida nikohdan ajralish soni va koeffitsienti
(2023- yil yanvar-dekabr holatiga 1000 aholiga nisbatan, promille)



Migratsiya. Dastlabki ma'lumotlarga ko'ra, 2023- yil yanvar-dekabr oylarida viloyat bo'yicha ko'chib kelganlar soni 2 631 kishini, shu davr mobaynida ko'chib ketganlar soni esa 4 741 kishini tashkil qildi. Migratsiya qoldig'i manfiy -2110 kishiga (2022- yilning mos davrida - manfiy -2 410 kishi) teng bo'ldi. Eng katta manfiy qoldiqlar Namangan shahrida (manfiy -397), Mingbuloq (manfiy -192) va Chust (manfiy -337) tumanlarida kuzatildi.

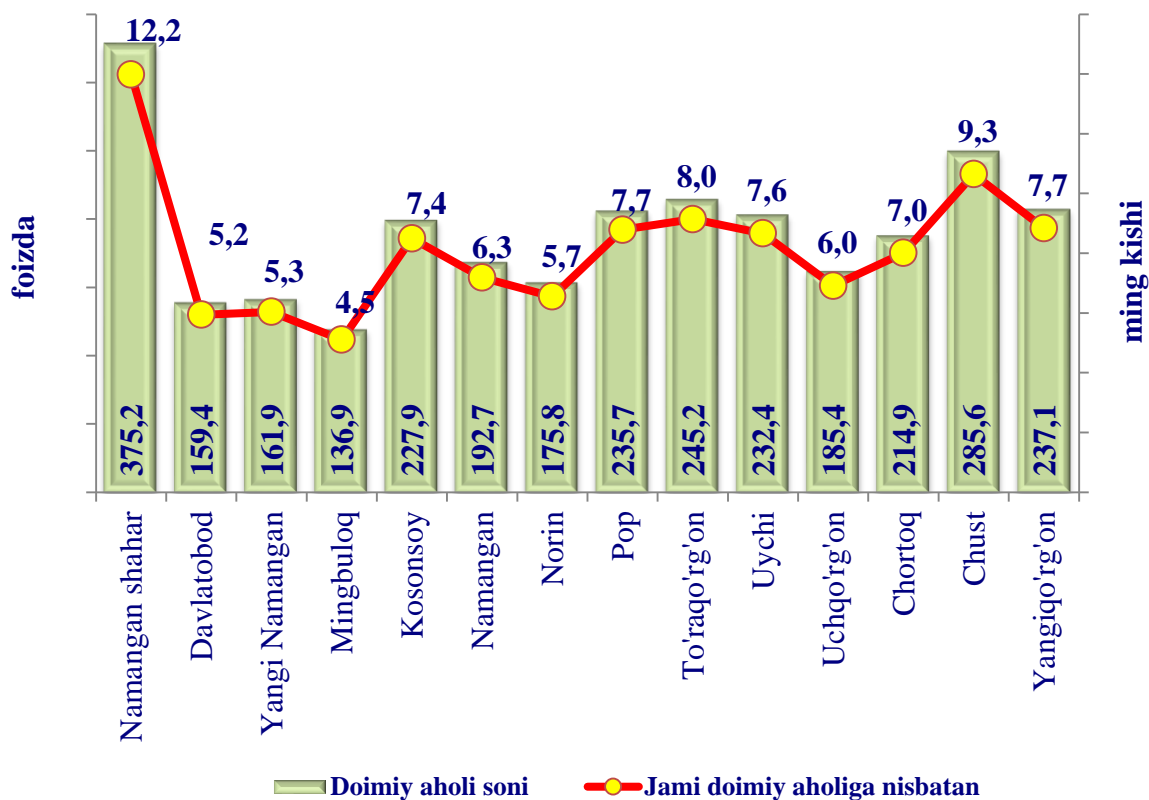
Tumanlar (shahar) kesimida ko'chib kelganlar soni
(2023- yil yanvar-dekabr)



Tumanlar (shahar) kesimida ko'chib ketganlar soni
(2023- yil yanvar-dekabr)



2023- yil yanvar-dekabr oylarida hududlar kesimida
doimiy aholi sonining taqsimlanishi



2023- yil yanvar-dekabr oylarida hududlar kesimida doimiy
aholi sonining taqsimlanishi

ming kishida

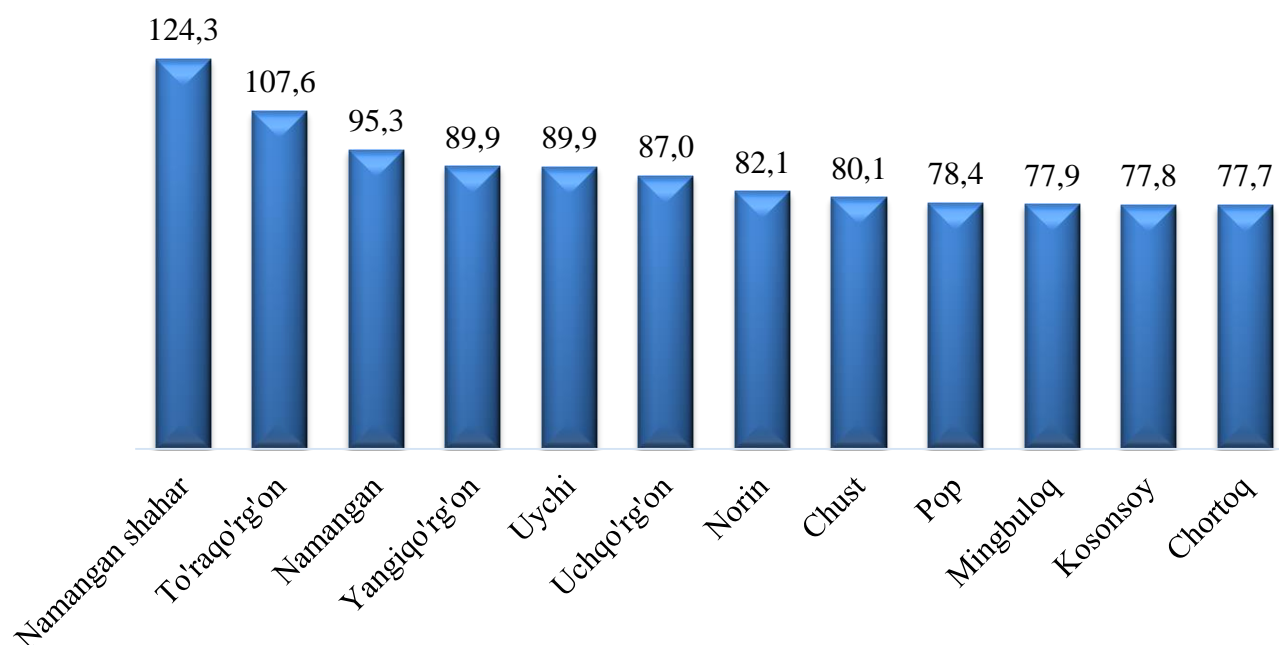
	Doimiy aholi soni		
	2022- yil	2023- yil	O'sish +/-
Viloyat jami	2 997,5	3 066,1	102,3
shahar:			
Namangan sh.	365,7	375,2	102,6
Davlatobod	154,9	159,4	102,9
Yangi Namangan	157,6	161,9	102,7
tumanlar:			
Mingbuloq	134,0	136,9	102,2
Kosonsoy	222,7	227,9	102,3

	Doimiy aholi soni		
	2022- yil	2023- yil	O'sish +/-
Namangan	188,2	192,7	102,4
Norin	172,5	175,8	101,9
Pop	231,3	235,7	101,9
To'raqo'rg'on	239,5	245,2	102,4
Uychi	227,2	232,4	102,3
Uchqo'rg'on	181,7	185,4	102,0
Chortoq	210,4	214,9	102,1
Chust	279,7	285,6	102,1
Yangiqo'rg'on	232,1	237,1	102,2

Viloyatda o'rtacha oylik ish haqi 2023 yilning yanvar-dekabr oylarida 3 310,6 ming so'mni tashkil etib, viloyat hududlari bo'yicha ko'radigan bo'lsak, yani o'rtacha oylik ish haqining yuqori miqdori Namangan shahrida 4 115,9 ming so'mni (viloyatdagi o'rtacha oylik ish haqiga nisbatan 124,3 %), To'raqo'rg'on tumanida 3 563,6 ming so'mni (107,6 %) tashkil etgan.

**2023- yil yanvar-dekabr oylarida hududlar bo'yicha o'rtacha
oylik nominal hisoblangan ish haqi**

(Viloyatdagi o'rtacha oylik ish haqiga nisbatan % da)



Namangan viloyati bo'yicha o'rtacha oylik nominal hisoblangan ish haqi
(qishloq xo'jaligi va kichik tadbirkorlik subyektlaridan
tashqari, ming so'm)

	2022- yil yanvar-dekabr	2023- yil yanvar-dekabr	O'sish sur'ati, % da
Viloyat jami	2 924,2	3 310,6	113,2
shahar:			
Namangan sh.	3 641,1	4 115,9	113,0
tumanlar:			
Mingbuloq	2 374,3	2 579,1	108,6
Kosonsoy	2 262,2	2 574,1	113,8
Namangan	2 790,1	3 155,5	113,1
Norin	2 298,4	2 718,2	118,3
Pop	2 480,6	2 595,9	104,6
To'raqo'rg'on	3 114,6	3 563,6	114,4
Uychi	2 577,7	2 975,4	115,4
Uchqo'rg'on	2 620,0	2 880,9	110,0
Chortoq	2 326,3	2 572,2	110,6
Chust	2 283,1	2 651,2	116,1
Yangiqo'rg'on	2 678,5	2 977,6	111,2

**Namangan viloyati bo'yicha o'rtacha oylik nominal hisoblangan
ish haqi sohalar kesimida**
(qishloq xo'jaligi va kichik tadbirkorlik
subyektlaridan tashqari)

	Xodimlar soni (kishi)	O'rtacha oylik ish haqi (ming so'm)
Viloyat jami	191 329	3 310,6
shu jumladan:		
Sanoat	26 752	3 266,4
Qurilish	2 736	3 482,0
Savdo	1 684	3 853,5

	Xodimlar soni (kishi)	O'rtacha oylik ish haqi (ming so'm)
Tashish va saqlash	1 113	4 032,6
Axborot va aloqa	1 214	5 818,7
Moliyaviy va sug'urta faoliyati	2 678	9 378,6
Ta'lim	85 057	3 056,3
Sog'liqni saqlash va ijtimoiy xizmatlar ko'rsatish	43 601	2 718,7
Boshqa faoliyat turlari	26 494	3 952,2

2023- yil yanvar-dekabr oylarida Namangan viloyati bo'yicha o'rtacha oylik nominal hisoblangan ish haqi sohalar kesimida
(qishloq xo'jaligi va kichik tadbirkorlik subyektlaridan tashqari, ming so'm)

