









II. YALPI HUDUDIY MAHSULOT

Dastlabki ma'lumotlarga ko'ra, 2023- yilda Namangan viloyati bo'yicha yalpi hududiy mahsulot (keyingi o'rinlarda – YAHM) hajmi joriy narxlarda 47 112,6 mlrd. so'mni tashkil etdi va 2022- yil bilan taqqoslaganda 5,4 % ga o'sdi.

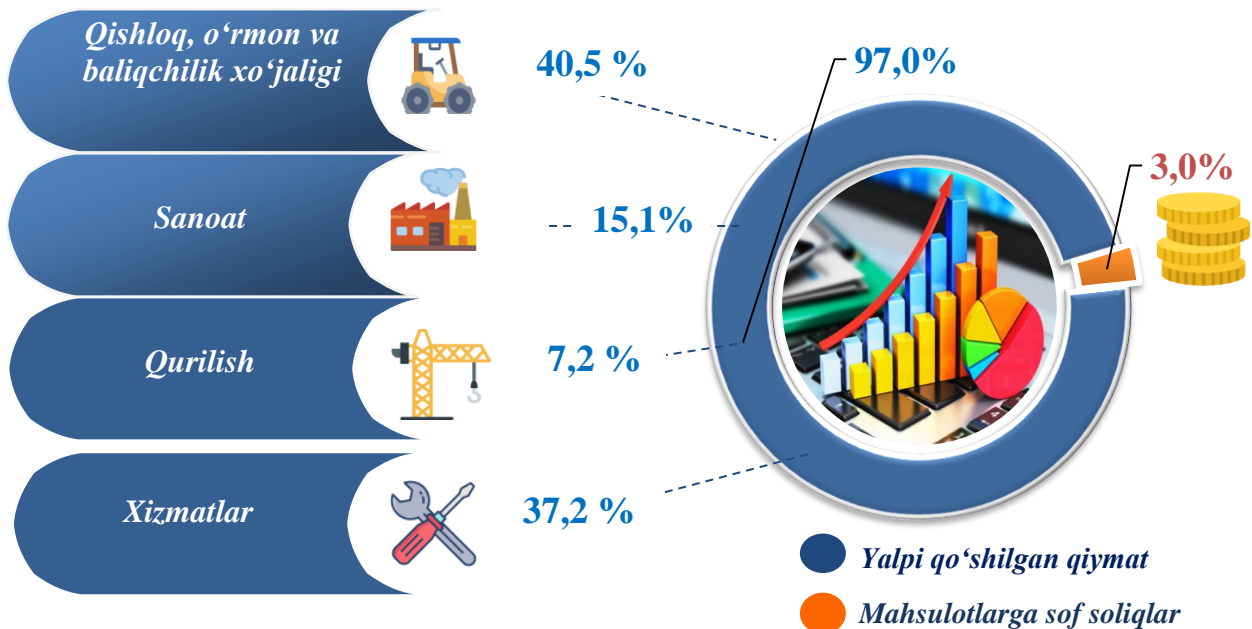
YAHM deflyator indeksi 2022- yil narxlariga nisbatan 110,2 % ni tashkil qildi. O'zbekiston Respublikasi bo'yicha YAIMning shakllanishida Namangan viloyatining qo'shgan hissasi 4,4 % ga yetdi.

Iqtisodiy faoliyat turlari bo'yicha YAHMni ishlab chiqarish (yanvar-dekabr oylarida)

	Ko'rsatkichlar	Mlrd. so'm		O'sish sur'atlari, o'tgan yilning mos davriga nisbatan % da
		2022- yil	2023- yil	
	I. YAHM	40 565,1	47 112,6	105,4
	shu jumladan:			
	Tarmoqlarning yalpi qo'shilgan qiymati	39 346,8	46 104,2	105,3
	Mahsulotlarga sof soliqlar	1 218,3	1 008,4	109,4
	II. Tarmoqlarning yalpi qo'shilgan qiymati	39 346,8	46 104,2	105,3
	Qishloq, o'rmon va baliqchilik xo'jaligi	27 640,8	32 824,7	104,5
	Sanoat (qurilishni qo'shgan holda)	8 790,0	10 182,5	107,1
	sanoat	5 952,4	6 991,9	107,2
	qurilish	2 837,6	3 190,6	107,1
	Xizmatlar	14 629,5	17 000,6	105,1
	savdo, yashash va ovqatlanish bo'yicha xizmatlar	2 877,3	3 477,9	109,1
	tashish va saqlash, axborot va aloqa	2 013,2	2 553,0	115,1
	boshqa xizmat tarmoqlari	9 739,0	10 969,7	101,9

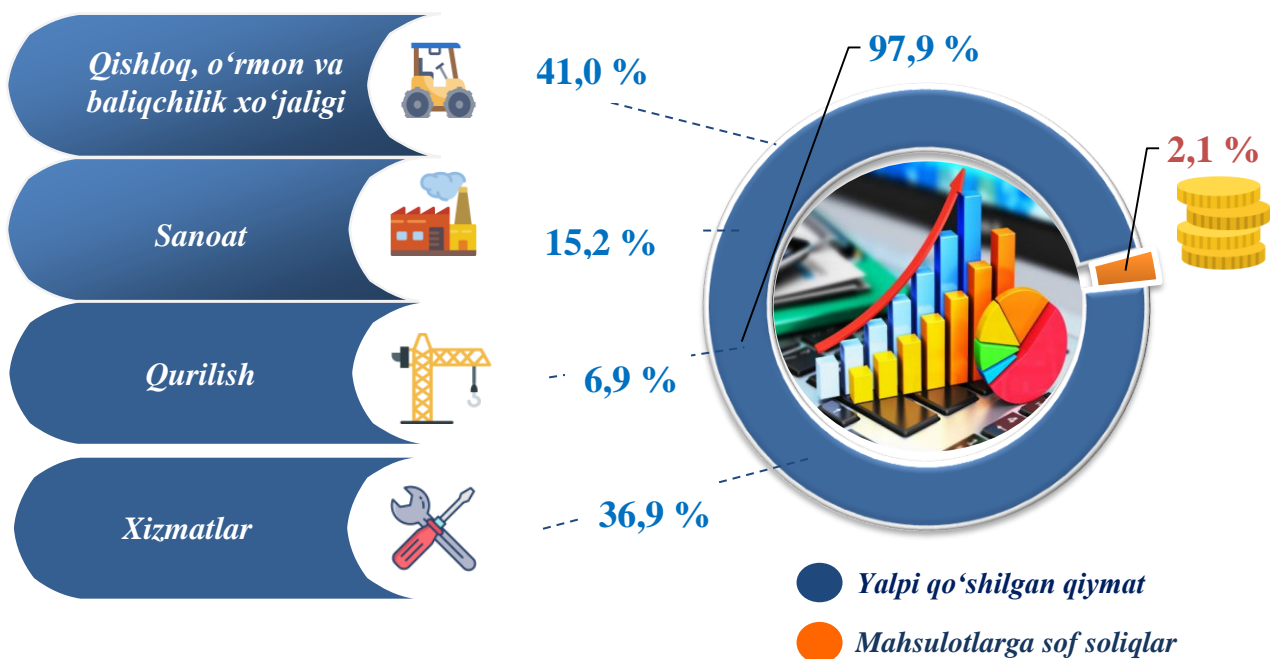
Yalpi hududiy mahsulotning tarmoqlar tarkibidagi ulushi
(% da)

2022-yil yanvar-dekabr



Yalpi hududiy mahsulotning tarmoqlar tarkibidagi ulushi (% da)

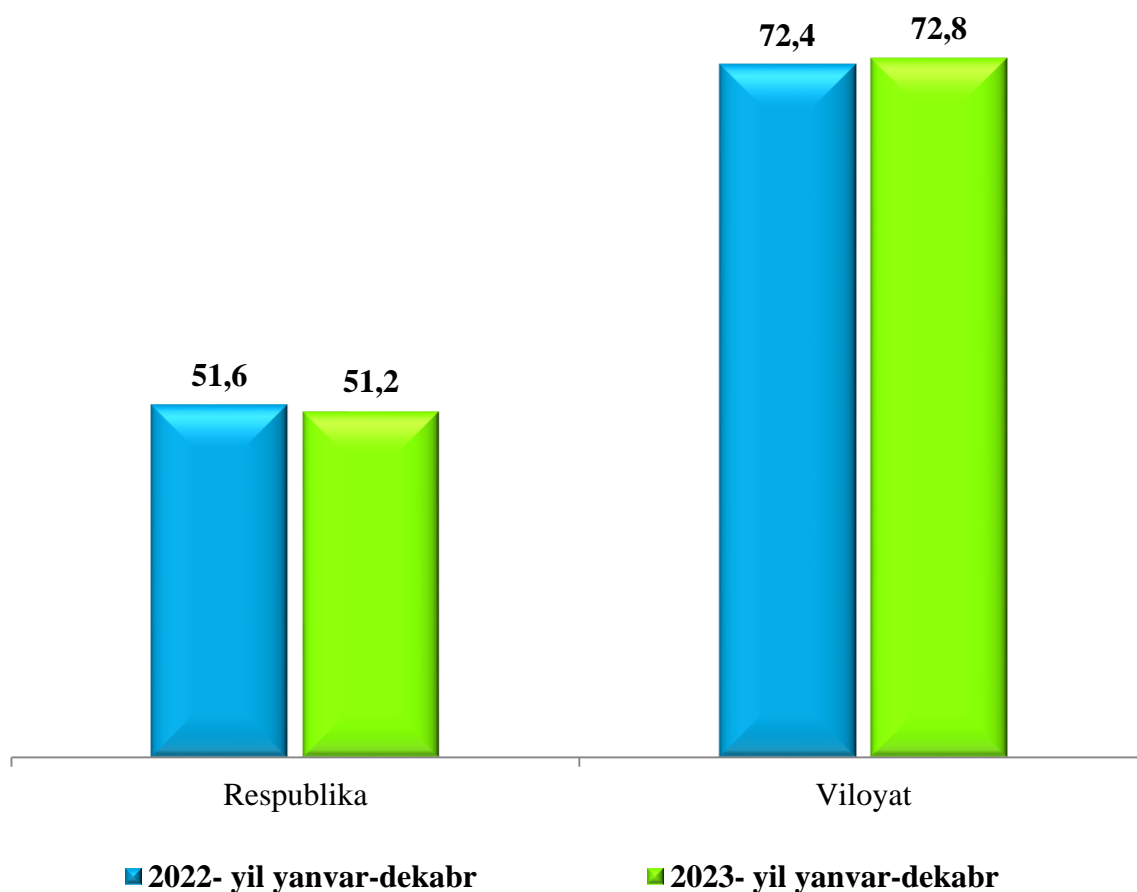
2023-yil yanvar-dekabr



Yalpi hududiy mahsulotda 2023- yil yanvar-dekabr oylari davomida respublikadagi barcha kichik tadbirkorlik (biznes)ning umumiy hajmi 516 106,3 mlrd. soʻmni tashkil etib, shundan Namangan viloyatida faoliyat koʻrsatayotgan kichik tadbirkorlik (biznes)ning umumiy hajmi 33 542,1 mlrd. soʻmni tashkil etdi. Shuningdek, 2022- yilning yanvar-dekabr oylarida Oʻzbekiston Respublikasida 431 591,9 mlrd. soʻmni, Namangan viloyatida esa 28 478,6 mlrd. soʻmni tashkil qilgan.

Yalpi hududiy mahsulotda 2023- yil yanvar-dekabr oylarida respublikadagi barcha kichik tadbirkorlik (biznes)ning umumiy hajmdagi ulushi 51,2 % (2022- yil yanvar-dekabr 51,6 %) ni tashkil etgan boʻlsa, Namangan viloyatining ulushi 72,4 % (2022- yil yanvar-dekabr 72,8 %) ni tashkil etdi.

2023- yilning yanvar-dekabr oylarida kichik biznesning YAHMdagi ulushi (jamiga nisbatan % da)



Kichik tadbirkorlikning YAHMdagi ulushining oʻtgan yilning mos davriga nisbatan pasayishi yirik korxonalar ulushining oshishi bilan bogʻliq.

Aholi jon boshiga nisbatan Yalpi hududiy mahsulot hajmi
(ming so'm)

Ko'rsatkichlar	2022- yil yanvar-dekabr	2023- yil yanvar-dekabr
Yanvar-dekabr	13 684,5	15 539,5

Iqtisodiy faoliyat turlari bo'yicha YAHMni ishlab chiqarish
(2023- yil yanvar-dekabr)

Ko'rsatkichlar	mlrd. so'm		Respublikada tutgan ulushi, % da
	O'zbekiston Respublikasi	Namangan viloyati	
I. Yalpi hududiy mahsulot, jami	1 066 569,0	47 112,6	4,4
<i>shu jumladan:</i>			
Tarmoqlarning yalpi qo'shilgan qiymati	1 008 423,1	46 104,2	4,6
Mahsulotlarga sof soliqlar	58 145,9	1 008,4	1,7
II. Tarmoqlarning yalpi qo'shilgan qiymati	1 008 423,1	46 104,2	4,6
Qishloq, o'rmon va baliqchilik xo'jaligi	245 222,5	18 921,1	7,7
Sanoat (qurilish sohasini qo'shgan holda)	325 378,4	10 182,5	3,1
Sanoat	262 824,2	6 991,9	2,7
qurilish	62 554,2	3 190,6	5,1
Xizmatlar	437 822,2	17 000,6	3,9
savdo, yashash va ovqatlanish bo'yicha xizmatlar	72 382,4	3 477,9	4,8
tashish va saqlash, axborot va aloqa xizmatlari	77 833,1	2 553,0	3,3
boshqa xizmatlar	287 606,7	10 969,7	3,8

2023- yilda YAHMning o‘shishi hudud iqtisodiyotining asosiy tarmoqlaridagi ijobiy o‘shish sur‘atlari bilan bog‘liqdir. O‘shish sur‘atlari qishloq, o‘rmon va baliqchilik xo‘jaligida 104,4 % (YAHMning tarmoqlar bo‘yicha tarkibidagi ulushi – 41,0 %), sanoatda – 107,2 % (15,2 %), qurilishda – 107,1 % (6,9 %), xizmatlar sohasida – 105,1 % ni (36,9 %) tashkil etdi.

Xizmatlar sohasi tarkibida o‘shish sur‘atlari savdo, yashash va ovqatlanish bo‘yicha xizmatlarda 109,1 % (7,5 %), tashish va saqlash, axborot va aloqa 115,1 % (5,5 %), boshqa xizmat tarmoqlarida 101,9 % dan (23,9 %) iborat bo‘ldi.

**2022-2023- yil yanvar-dekabrda YAHMning iqtisodiy faoliyat turlari
bo‘yicha mutlaq o‘shish sur‘atlari**
(o‘tgan yilga nisbatan % da)

