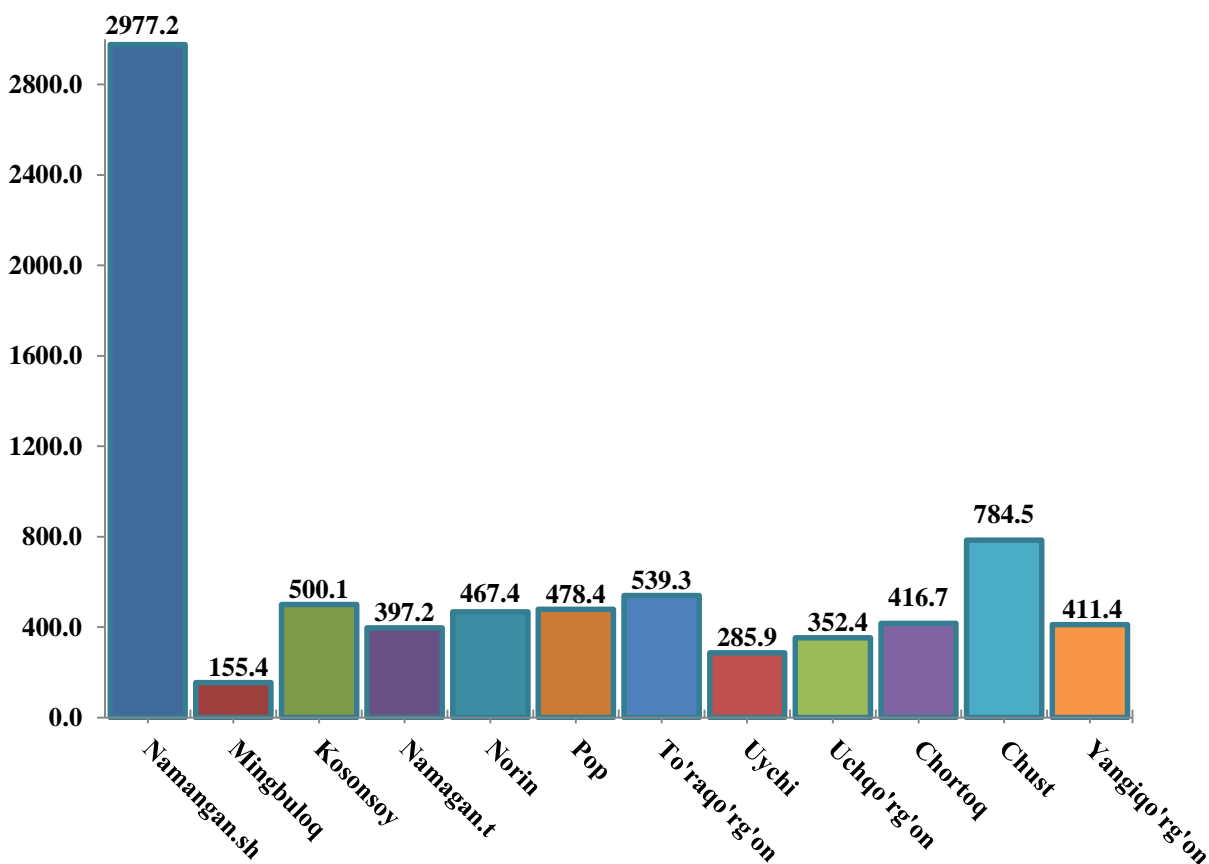


NAMANGAN VILOYATINING CHAKANA SAVDO TOVAR AYLANMASI

(2019-yil yanvar-oktabr)

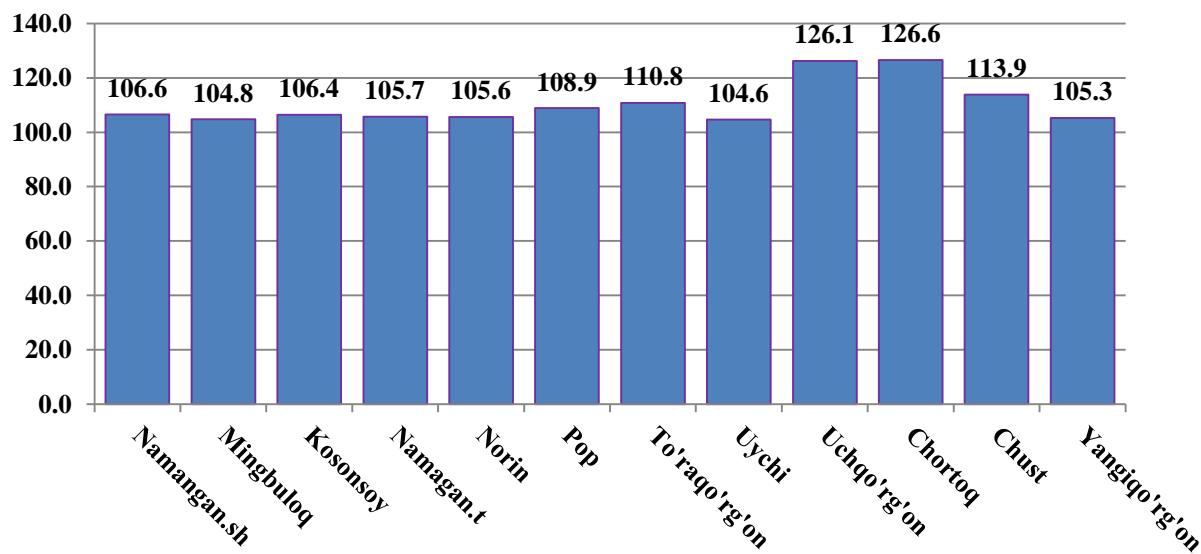
Viloyat bo'yicha 2019-yilning yanvar-oktabr oylarida chakana savdo tovar aylanmasi 7765,8 mlrd.so'mni tashkil etib, o'tgan yilning shu davriga nisbatan 9,1 foizga o'sdi. Shu jumladan, yirik korxonalarining tovar aylanmasi 968,9 mlrd.so'mni (o'sish sur'ati 155,8 foiz), Kichik biznes va xususiy tadbirkorlik sub'ektlarining tovar aylanmasi 6797,0 mlrd.so'mni (o'sish sur'ati 104,6 foiz) hamda uyushmagan savdoda tovar aylanmasi 912,0 mlrd.so'mni (o'tgan yilning shu davriga nisbatan 5,6 foizga kamaygan) tashkil etdi.

Hududlar kesimida chakana savdo tovar aylanmasi hajmi (mlrd. so'm)



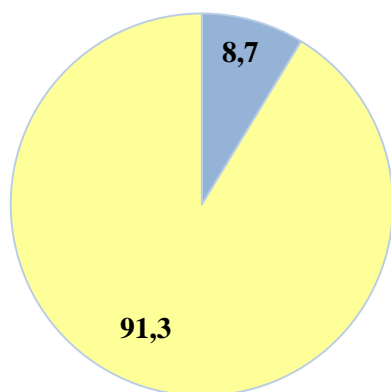
O'tgan yilning shu davriga nisbatan viloyatning barcha hududlarida chakana savdo tovar aylanmasining o'sish sur'atlari kuzatilib, nisbatan yuqori o'sish sur'atlari Chortoq, Uchqo'rg'on, Chust, va To'raqo'rg'on tumanlarida qayd etildi.

Chakana savdo tovar aylanmasining o'sish sur'atlari (foizda)

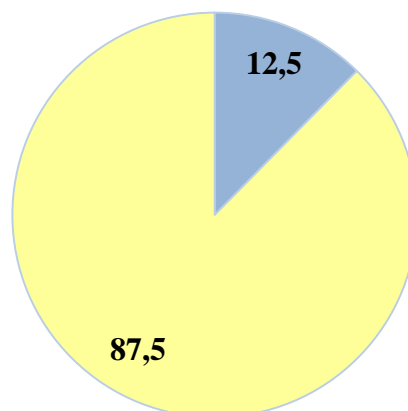


Chakana savdo tovar aylanmasi tarkibi (foizda)

2018-yil
yanvar-oktabr



2019-yil
yanvar-oktabr



■ Yirik korxonalar
■ Kichik biznes va xususiy tadbirkorlik sub'ektlari

Shahar va tumanlar kesmida chakana savdo tovar aylanmasi

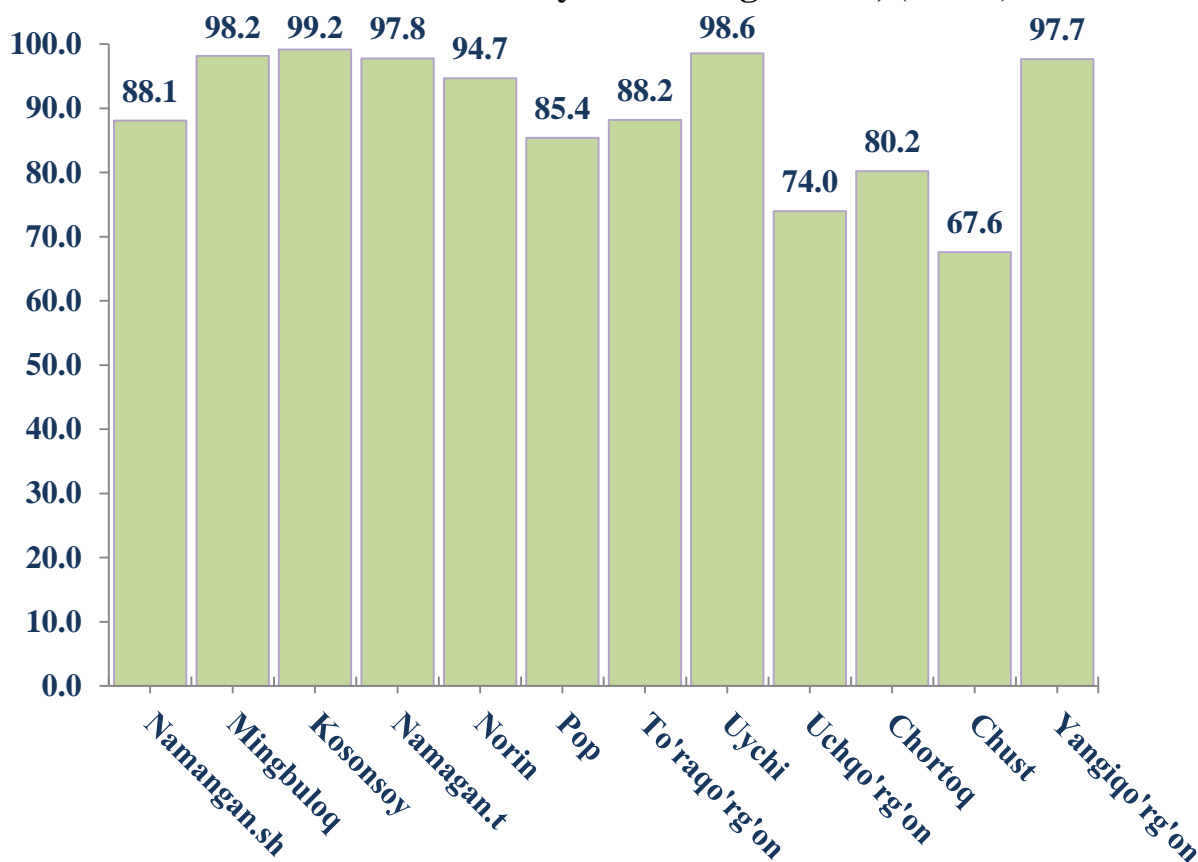
	Mln.so`m	O`tgan yilning shu davriga nisbatan, % da
Namangan viloyati	7 765 881,2	109,1
Namangan.sh	2 977 179,5	106,6
tumanlar:		
Mingbuloq	155 371,6	104,8
Kosonsoy	500 069,0	106,4
Namangan	397 238,6	105,7
Norin	467 358,1	105,6
Pop	478 442,6	108,9
To`raqo`rg`on	539 345,3	110,8
Uychi	285 949,9	104,6
Uchqo`rg`on	352 373,6	126,1
Chortoq	416 667,3	126,6
Chust	784 455,8	113,9
Yangiqo`rg`on	411 429,8	105,3

Chakana savdo tovar aylanmasi o`tgan yilning shu davriga nisbatan Chortoq – 126,6 % Uchqo`rg`on – 126,1 % va Chust – 113,9 % tumanlarda ko`paydi.

**Kichik biznes va xususiy tadbirkorlik sub'ektlari va yirik korxonalarining
chakana savdo tovar aylanmasidagi hajmi**

	Yirik korxonalar (mln.so`m)	O`tgan yilning shu davriga nisbatan, %da	Kichik biznes va xususiy tadbirkorlik sub'ektlari (mln.so`m)	O`tgan yilning shu davriga nisbatan, %da
Namangan viloyati	968 942,2	155,8	6 796 939,0	104,6
Namangan.sh	353 258,6	114,6	2 623 920,9	105,5
tumanlar:				
Mingbuloq	2 725,9	4,4 m.	152 645,7	103,4
Kosonsoy	4 091,5	3,0 m.	495 977,5	105,9
Namangan	8 691,9	16,7 m.	388 546,7	103,5
Norin	249 86,4	136,6	442 371,7	104,3
Pop	698 47,0	143,5	408 595,6	104,6
To'raqo'rg'on	636 34,0	2,2 m.	475 711,3	103,8
Uychi	4 059,1	4,7 m.	281 890,7	103,4
Uchqo'rg'on	916 07,9	3,4 m.	260 765,7	103,0
Chortoq	823 91,8	12,2 m.	334 275,5	103,6
Chust	254 066,8	144,3	530 389,0	103,4
Yangiqo'rg'on	9 581,2	165,8	401 848,6	104,4

Hududlarda Kichik biznes va xususiy tadbirkorlik sub'ektlarining viloyat chakana savdo tovar aylanmasidagi ulushi, (foizda)



Aholi jon boshiga chakana savdo tovar aylanmasi 2019-yilning yanvar-oktabr oylarida o'tgan yilga nisbatan Viloyatimizning barcha hududlarida o'sish ko'rsatkichlarini tashkil etib, eng yuqori ko'rsatkichlar Namangan shahri (4822,1 ming so'm), Norin (2999,8 ming so'm) va Chust (2895,7 ming so'm) tumanlari hissasiga to'g'ri keladi.

Shuningdek, aholi jon boshiga chakana savdo tovar aylanmasi bo'yicha eng kam ko'rsatkichlar Mingbuloq (1252,0 ming so'm), Uychi (1365,6 ming so'm), Yangiqo'rg'on (1919,0 ming so'm) va Uchqo'rg'on (2080,1 ming so'm) tumanlarida qayd etilgan.

2019-yil yanvar-oktabr oylarida chakana savdo tovar aylanmasi viloyat bo'yicha aholi jon boshiga 2799,3 ming so'mni tashkil qilib, o'tgan yilning shu davriga nisbatan 6,9 foizga ko'paygan. Ushbu ko'rsatkich viloyat hududlari kesimida quyidagicha ko'rinish olgan:

Aholi jon boshiga chakana savdo tovar aylanmasi

	Ming so`m	O`tgan yilning shu davriga nisbatan, %da
Namangan viloyati	2799,3	106,9
Namangan.sh		
tumanlar:	4822,1	104,3
Mingbuloq	1252,0	102,6
Kosonsoy	2432,2	104,2
Namangan	2255,8	103,3
Norin	2895,7	103,7
Pop	2209,9	107,0
To`raqo`rg`on	2425,1	108,5
Uychi	1365,6	102,4
Uchqo`rg`on	2080,1	123,8
Chortoq	2125,9	124,1
Chust	2999,8	111,8
Yangiqo`rg`on	1919,0	103,2

2019-yilning yanvar-oktabr oylarida chakana savdo tovar aylanmasi tarkibida ovqatlanish tashkilotlarining savdo aylanmasi 1,5 foizni tashkil etib, 115,3 mlrd. so`mga yetdi yoki o`tgan yilning tegishli davriga nisbatan 14,9 foizga o`shishga erishildi. Bunda jami savdo aylanmasining 89,6 foiz ulushi Kichik biznes va xususiy tadbirkorlik sub`ektlari ulushiga to`g`ri kelmoqda.

NAMANGAN VILOYATINING ULGURJI SAVDO TOVAR AYLANMASI

(2019-yil yanvar-oktabr)

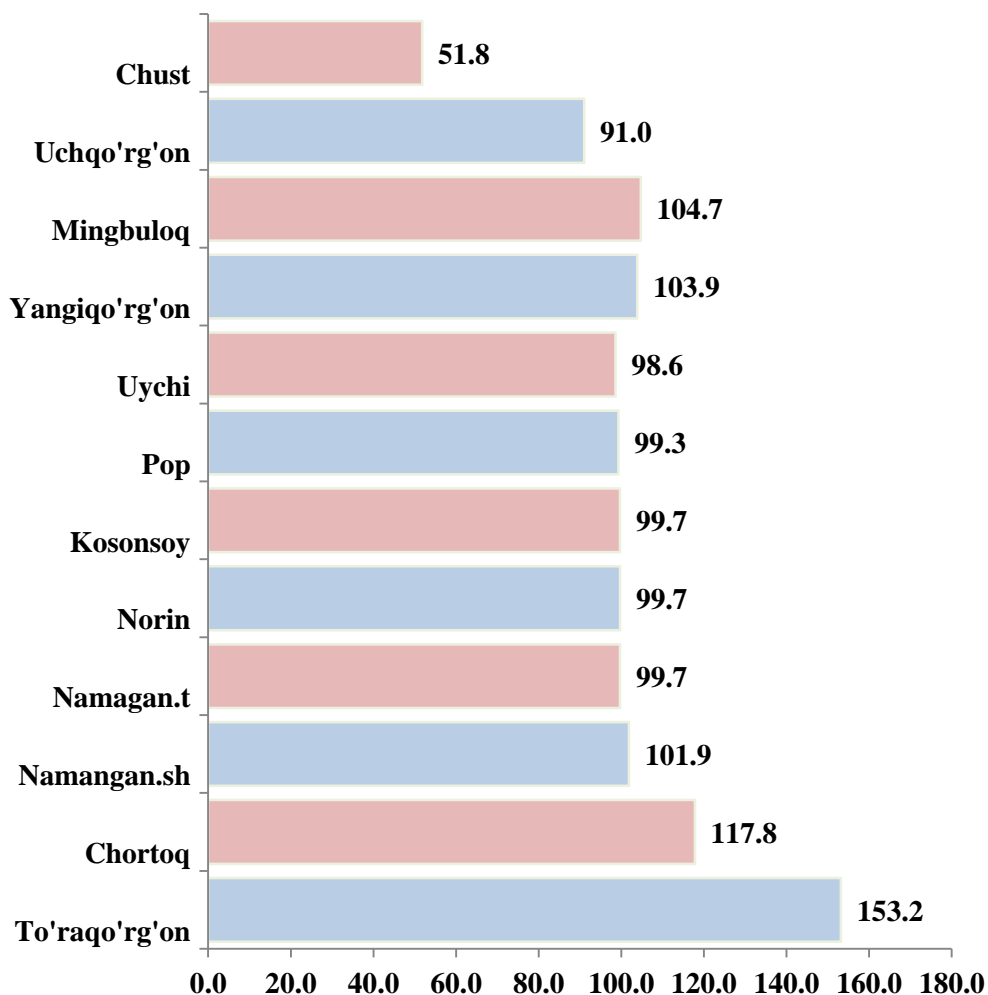
Yil boshidan viloyat bo'yicha ulgurji savdo tovar aylanmasi 1791,0 mlrd. so'mni tashkil qildi va 2018-yilning shu davriga nisbatan 8,8 foizga ko'paydi

Ulgurji savdo tovar aylanmasida eng yuqori hajm Kichik biznes va xususiy tadbirkorlik sub'ektlariga to'g'ri kelib, mazkur hajm 2019-yil yanvar-oktabr oylari yakunlariga ko'ra 899,8 mlrd. so'mni tashkil etib, o'tgan yilning shu davriga nisbatan 1,6 % ga ko'paydi. Ushbu sektorning umumiy ulgurji savdo aylanmasidagi ulushi esa 50,2 % ni tashkil qilmoqda.

Hududlar kesimida ulgurji savdo hajmi

	Jami (mln.so'm)	O'tgan yilning shu davriga nisbatan, %da	Yirik korxonalar (mln.so'm)	O'tgan yilning shu davriga nisbatan, %da	Kichik biznes va xususiy tadbirkorlik sub'ektlari (mln.so'm)	O'tgan yilning shu davriga nisbatan, %da
Namangan viloyati	1 791 017,5	108,8	891 186,5	117,0	899 831,0	101,6
Namangan.sh	883 862,2	101,9	453 706,5	101,4	430 155,7	102,5
tumanlar:						
Mingbuloq	8 360,6	104,7	380,7	50,6	7 980,0	110,3
Kosonsoy	551 60,6	99,7	364,8	49,7	547 95,8	100,4
Namangan	440 42,9	99,3	692,7	58,3	433 50,1	100,4
Norin	818 61,3	99,7	4,0	0,8	818 57,3	100,3
Pop	427 51,3	99,7	547,7	64,3	422 03,6	100,4
To'raqo'rg'on	438 501,9	153,2	394 117,6	162,7	443 84,4	100,6
Uychi	207 91,6	98,6	140,2	26,3	206 51,4	100,4
Uchqo'rg'on	226 74,9	91,0	260,7	10,0	224 14,2	100,4
Chortoq	111 504,4	117,8	163 24,6	0,0	951 79,8	100,6
Chust	428 45,5	51,8	246 47,1	38,1	181 98,5	100,6
Yangiqo'rg'on	386 60,3	103,9	0,0	0,0	386 60,3	103,9

**Hududlar kesimida ulgurji savdo tovar aylanmasining
o`tgan yilga nisbatan o`zgarish sur`atlari (foizda)**



Ulgurji tovar aylanmasi o`tgan yilning shu davriga nisbatan To'raqo'rg'on – 153,2 % va Chortoq – 117,8 % tumanlarda ko`paydi. Chust - 51,8 % Uchqo'rg'on - 91,0 % Uychi – 98,6 % tumanlarda kamaydi.

**Tashqi iqtisodiy faoliyat va savdo
statistikasi bo'limi
Tel.:71-230-84-89**