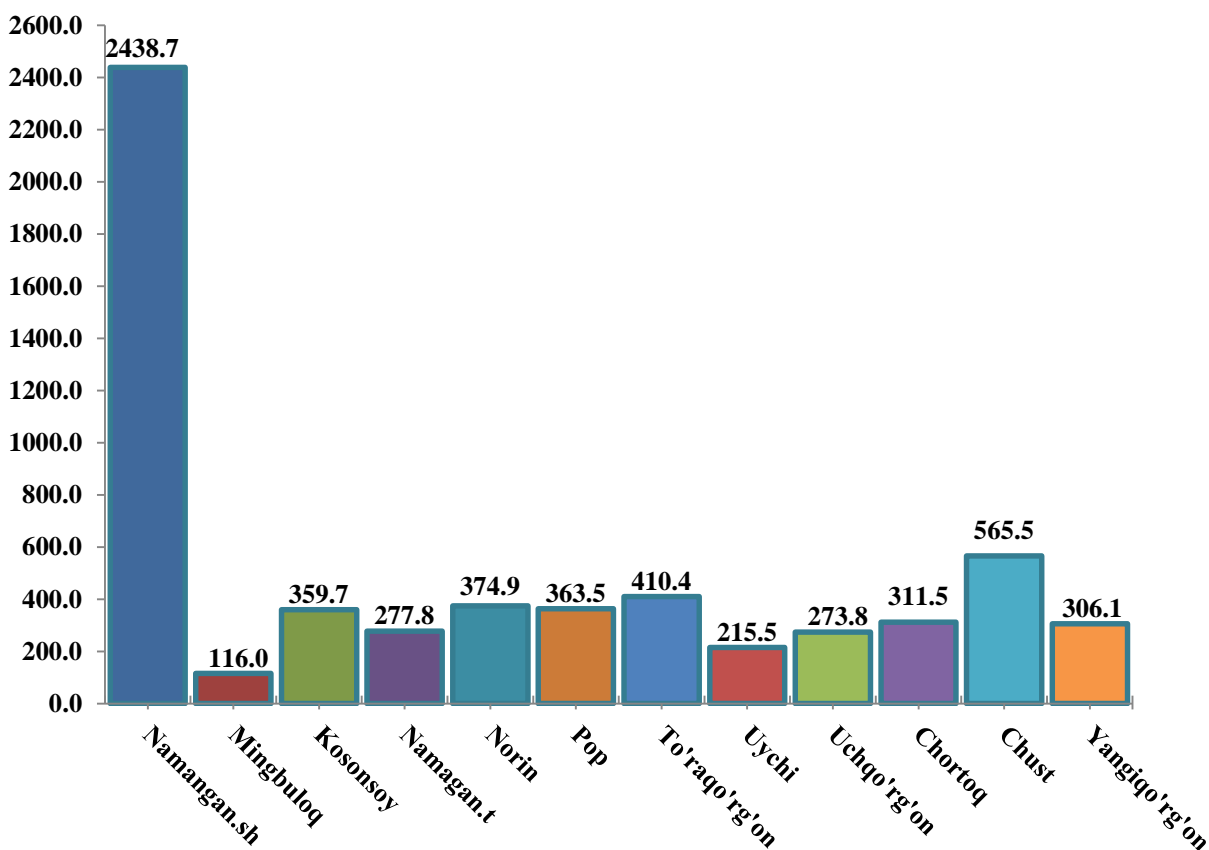


NAMANGAN VILOYATINING CHAKANA SAVDO TOVAR AYLANMASI

(2019 yil yanvar- avgust)

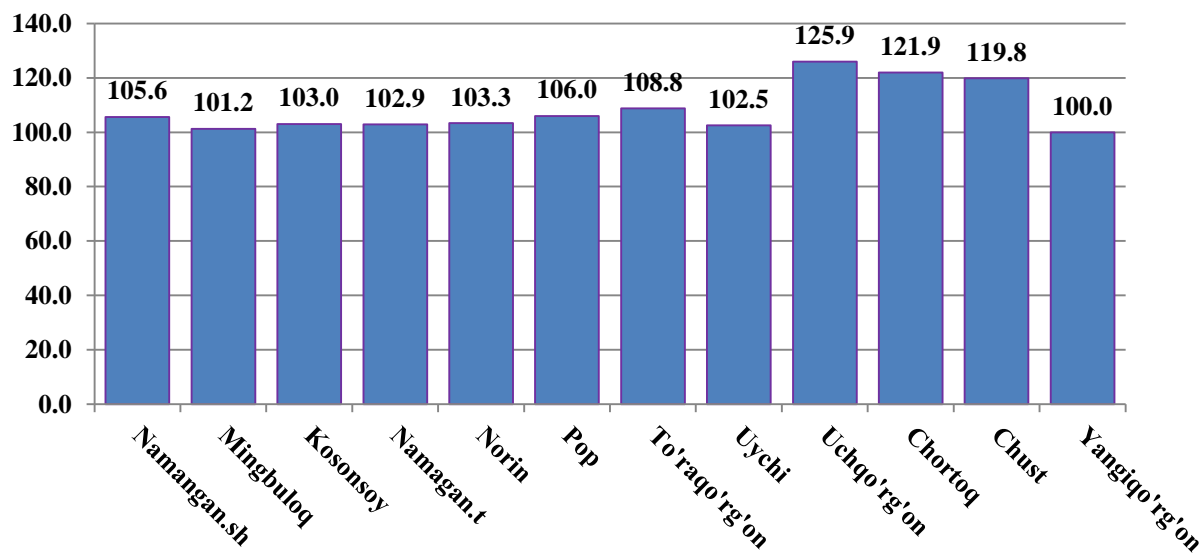
Viloyat bo'yicha 2019 yilning yanvar- avgust oylarida chakana savdo tovar aylanmasi 6013,5 mlrd. so'mni tashkil etib, o'tgan yilning shu davriga nisbatan 7,6 foizga o'sdi. Shu jumladan, yirik korxonalarining tovar aylanmasi 743,2 mlrd. so'mni (o'sish sur'ati 60,7 foiz), kichik tadbirkorlik sub'ektlarining tovar aylanmasi 5270,3 mlrd.so'mni (o'sish sur'ati 2,9 foiz) hamda uyushmagan savdoda tovar aylanmasi 726,0 mlrd.so'mni (o'tgan yilning shu davriga nisbatan 5,5 foizga kamaygan) tashkil etdi.

Hududlar kesimida chakana savdo tovar aylanmasi hajmi (mlrd. so'm)



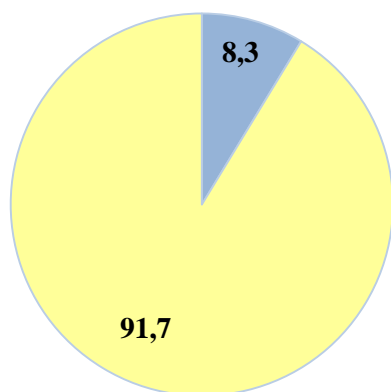
O'tgan yilning shu davriga nisbatan viloyatning barcha hududlarida chakana savdo tovar aylanmasining o'sish sur'atlari kuzatilib, nisbatan yuqori o'sish sur'atlari Uchqo'rg'on, Chortoq, Chust, va To'raqo'rg'on tumanlarida qayd etildi.

Chakana savdo tovar aylanmasining o'sish sur'atlari (foizda)

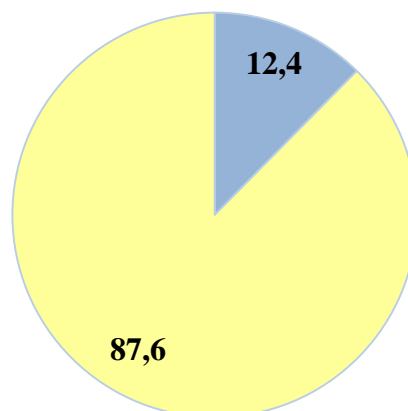


Chakana savdo tovar aylanmasi tarkibi (foizda)

2018 yil
yanvar- avgust



2019 yil
yanvar- avgust



■ Yirik korxonalar
■ Kichik tadbirkorlik

Shahar va tumanlar kesmida chakana savdo tovar aylanmasi

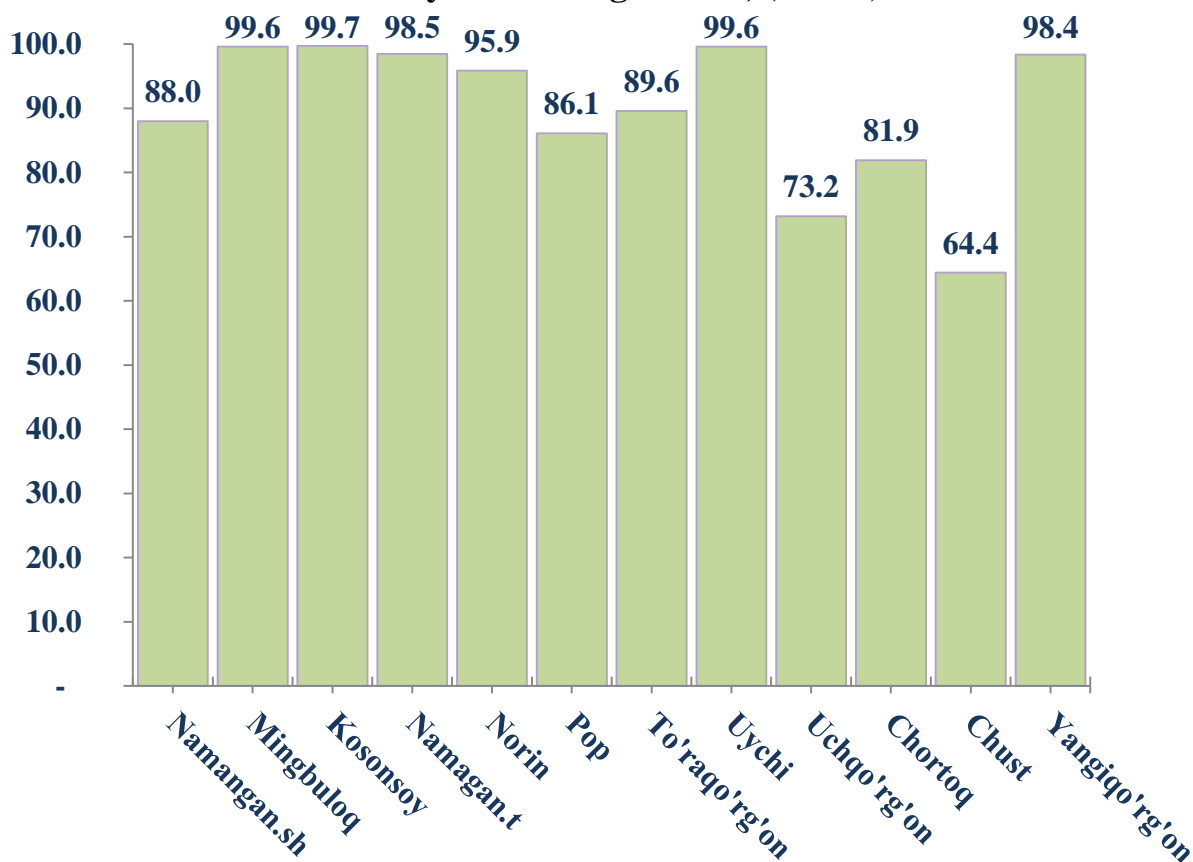
	Mln.so`m	O`tgan yilning shu davriga nisbatan, %da
Namangan viloyati	6013460,0	107,6
Namangan.sh	2438704,6	105,6
<i>tumanlar:</i>		
Mingbuloq	116022,5	101,2
Kosonsoy	359689,1	103,0
Namangan	277794,4	102,9
Norin	374879,2	103,3
Pop	363513,5	106,0
To`raqo`rg`on	410368,1	108,8
Uychi	215542,2	102,5
Uchqo`rg`on	273845,9	125,9
Chortoq	311524,7	121,9
Chust	565516,2	119,8
Yangiqo`rg`on	306059,5	100,0

Chakana savdo tovar aylanmasi o`tgan yilning shu davriga nisbatan quyidagi hududlarda yuqori o`shish sur`ati kuzatildi: Uchqo`rg`on – 125,9%, Chortoq – 121,9 % va Chust – 119,8 % tumanlarda ko`paydi.

**Kichik tadbirkorlik va yirik korxonalarning
chakana savdo tovar aylanmasidagi hajmi**

	Yirik korxonalar (mln.so`m)	O`tgan yilning shu davriga nisbatan, %da	Kichik tadbirkorlik (mln.so`m)	O`tgan yilning shu davriga nisbatan, %da
Namangan viloyati	743197,9	160,7	5270262,1	102,8
Namangan.sh	292010,7	126,1	2146693,9	103,4
<i>tumanlar:</i>				
Mingbuloq	461,5	90,5	115561,0	101,3
Kosonsoy	963,1	90,5	358726,1	103,0
Namangan	4280,3	1044,7	273514,2	101,5
Norin	15500,3	112,0	359378,9	103,0
Pop	50564,8	134,6	312948,7	102,5
To'raqo'rg'on	42606,9	190,9	367761,2	103,7
Uychi	800,9	126,4	214741,3	102,4
Uchqo'rg'on	73367,0	368,8	200478,9	101,4
Chortoq	56517,3	1094,4	255007,5	101,9
Chust	201252,2	174,3	364264,0	102,1
Yangiqo'rg'on	4873,0	34,4	301186,6	102,9

Hududlarda kichik tadbirkorlik sub`ektlarining viloyat chakana savdo tovar aylanmasidagi ulushi, (foizda)



Aholi jon boshiga chakana savdo tovar aylanmasi 2019 yilning yanvar- avgust oylarida o'tgan yilga nisbatan Viloyatimizning barcha hududlarida o'sish ko'rsatkichlarini tashkil etib, eng yuqori ko'rsatkilar Namangan shahri (3964,5 ming.so`m), Norin (2330,7 ming.so`m) va Chust (2168,7 ming. so`m) tumanlari hissasiga to`g`ri keladi.

Shuningdek, aholi jon boshiga chakana savdo tovar aylanmasi bo'yicha eng kam ko'rsatkichlar Mingbuloq (938,2 ming.so`m), Uychi (1033,2 ming.so`m), Yangiqo'rg'on (1432,4 ming.so`m) va Namangan (1583,2 ming.so`m) tumanlarida qayd etilgan.

2019 yil yanvar- avgust oylarida chakana savdo tovar aylanmasi viloyat bo'yicha aholi jon boshiga 2175,1 ming so`mni tashkil qilib, o'tgan yilning shu davriga nisbatan 5,5 foizga ko'paygan. Ushbu ko'rsatkich viloyat hududlari kesimida quyidagicha ko'rinish olgan:

Aholi jon boshiga chakana savdo tovar aylanmasi

	Ming so`m	O`tgan yilning shu davriga nisbatan, %da
Namangan viloyati	2175,1	105,5
Namangan.sh	3964,5	103,5
<i>tumanlar:</i>		
Mingbuloq	938,2	99,1
Kosonsoy	1756,0	100,8
Namangan	1583,2	100,6
Norin	2330,7	101,5
Pop	1684,0	104,2
To`raqo`rg`on	1851,6	106,6
Uychi	1033,2	100,3
Uchqo`rg`on	1621,6	123,5
Chortoq	1594,9	119,5
Chust	2168,7	117,6
Yangiqo`rg`on	1432,4	97,8

2019 yilning yanvar- avgust oylarida o`tgan davri mobaynida chakana savdo tovar aylanmasi tarkibida ovqatlanish tashkilotlarining savdo aylanmasi 1,6 foizni tashkil etib, 93,8 mlrd. so`mga yetdi yoki o`tgan yilning nisbatan 13,2 foizga o`shishga erishildi. Bunda jami savdo aylanmasining 89,6 foiz ulushi kichik tadbirkorlik sub`ektlari ulushiga to`g`ri kelmoqda.

NAMANGAN VILOYATINING ULGURJI SAVDO TOVAR AYLANMASI

(2019 yil yanvar- avgust)

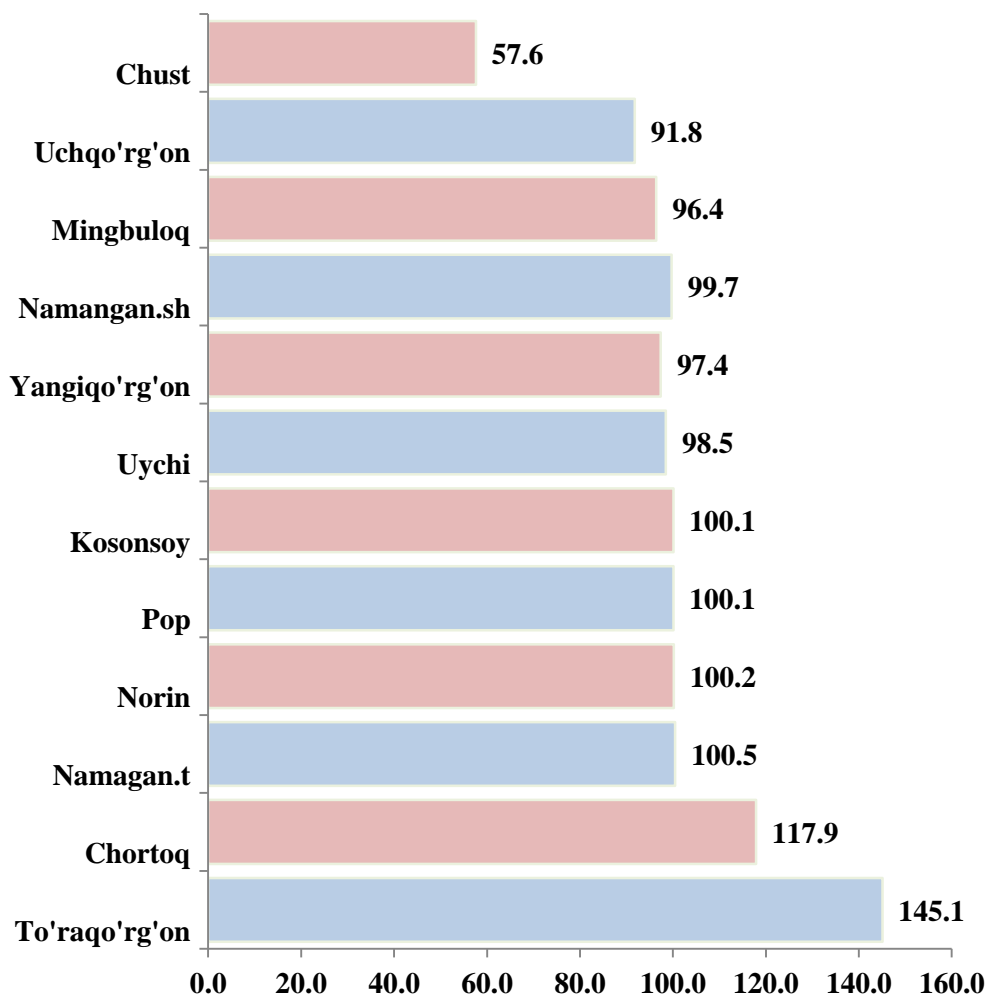
Yil boshidan viloyat bo'yicha ulgurji savdo tovar aylanmasi 1439,7 mlrd. so'mni tashkil qildi va 2018 yilning shu davriga nisbatan 6,2 foizga ko'paydi

Ulgurji savdo tovar aylanmasida eng yuqori hajm kichik tadbirkorlik sub'ektlariga to'g'ri kelib, mazkur hajm 2019 yil yanvar- avgust oylari yakunlariga ko'ra 717,0 mlrd. so'mni tashkil etib, o'tgan yilning shu davriga nisbatan 1,6 % ga ko'paydi. Ushbu sektorning umumiy ulgurji savdo aylanmasidagi ulushi esa 50,2 % ni tashkil qilmoqda.

Hududlar kesimida ulgurji savdo hajmi

	Jami (mln.so'm)	O'tgan yilning shu davriga nisbatan, %da	Yirik korxonalar (mln.so'm)	O'tgan yilning shu davriga nisbatan, %da	Kichik korxonalar (mln.so'm)	O'tgan yilning shu davriga nisbatan, %da
Namangan viloyati	1439693,3	106,2	722671,8	111,3	717021,5	101,6
Namangan.sh	733573,8	99,7	390692,8	97,4	342881,0	102,4
tumanlar:						
Mingbuloq	6160,2	96,4	356,6	57,1	5803,6	100,7
Kosonsoy	44182,9	100,1	346,3	53,2	43836,6	100,8
Namangan	35284,2	100,1	604,1	73,9	34680,1	100,7
Norin	65489,8	100,2	4,0	1,3	65485,8	100,7
Pop	34256,9	100,5	494,1	86,9	33762,8	100,8
To'raqo'rg'on	330322,8	145,1	294815,3	153,2	35507,5	101,0
Uychi	16554,1	98,5	33,0	8,2	16521,1	100,8
Uchqo'rg'on	18134,9	91,8	203,5	10,3	17931,4	100,8
Chortoq	88950,1	117,9	12806,3		76143,9	100,9
Chust	36874,8	57,6	22316,0	45,0	14558,8	101,0
Yangiqo'rg'on	29908,9	97,4	0,0	0,0	29908,9	100,8

**Hududlar kesimida ulgurji savdo tovar aylanmasining
o`tgan yilga nisbatan o`zgarish sur`atlari (foizda)**



Ulgurji tovar aylanmasi o`tgan yilning shu davriga nisbatan quyidagi hududlarning o`sinh sur`ati kuzatildi: To'raqo'rg'on – 145,1% va Chortoq – 117,9% tumanlarda ko`paydi.