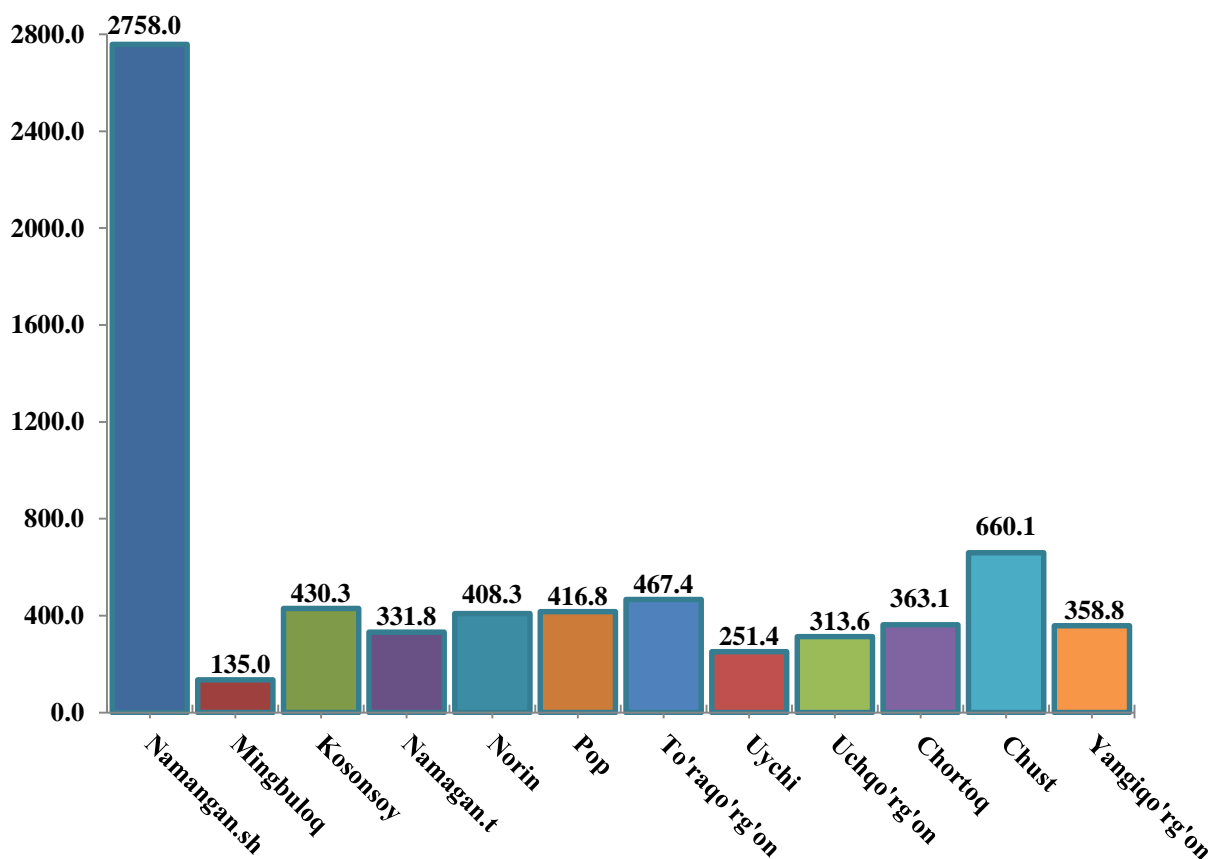


## NAMANGAN VILOYATINING CHAKANA SAVDO TOVAR AYLANMASI

(2019 yil yanvar- sentyabr)

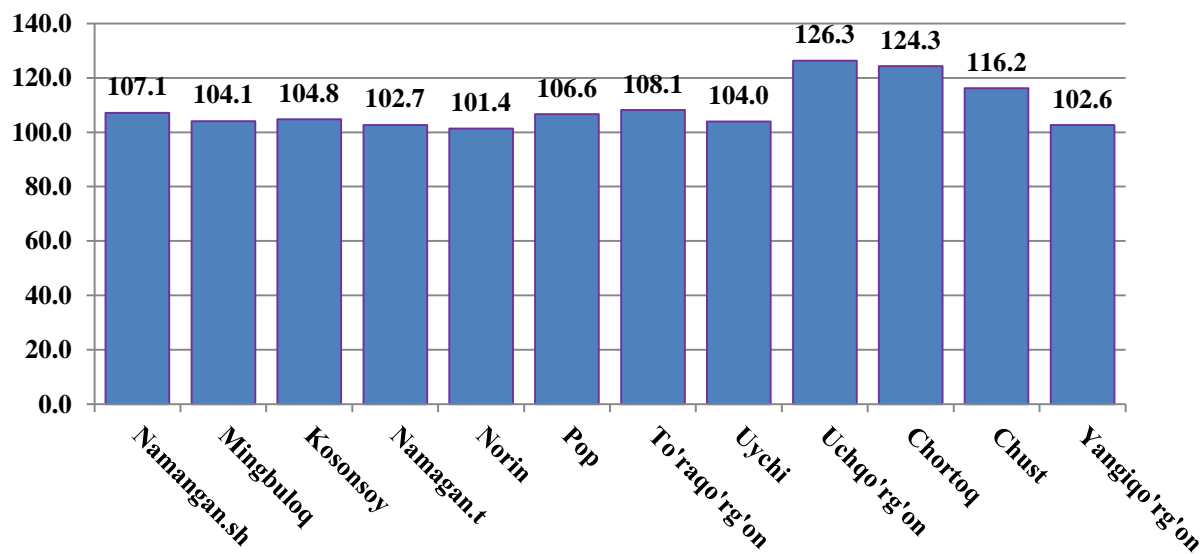
Viloyat bo'yicha 2019 yilning yanvar-sentyabr oylarida chakana savdo tovar aylanmasi 6894,6 mlrd.so'mni tashkil etib, o'tgan yilning shu davriga nisbatan 8,3 foizga o'sdi. Shu jumladan, yirik korxonalarining tovar aylanmasi 846,1 mlrd.so'mni (o'sish sur'ati 61,0 foiz), kichik tadbirkorlik sub'ektlarining tovar aylanmasi 6048,5 mlrd.so'mni (o'sish sur'ati 3,6 foiz) hamda uyushmagan savdoda tovar aylanmasi 816,4 mlrd.so'mni (o'tgan yilning shu davriga nisbatan 5,8 foizga kamaygan) tashkil etdi.

### Hududlar kesimida chakana savdo tovar aylanmasi hajmi (mlrd. so'm)



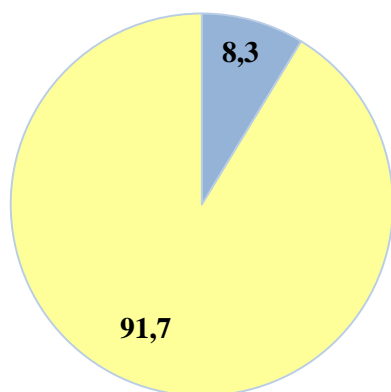
O'tgan yilning shu davriga nisbatan viloyatning barcha hududlarida chakana savdo tovar aylanmasining o'sish sur'atlari kuzatilib, nisbatan yuqori o'sish sur'atlari Uchqo'rg'on, Chortoq, Chust, va To'raqo'rg'on tumanlarida qayd etildi.

**Chakana savdo tovar aylanmasining o'sish sur'atlari (foizda)**

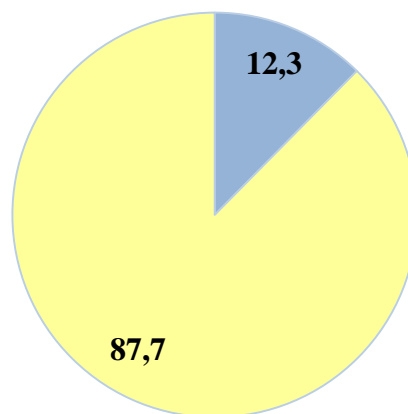


**Chakana savdo tovar aylanmasi tarkibi (foizda)**

2018 yil  
yanvar- sentyabr



2019 yil  
yanvar- sentyabr



■ Yirik korxonalar  
■ Kichik tadbirkorlik

### Shahar va tumanlar kesmida chakana savdo tovar aylanmasi

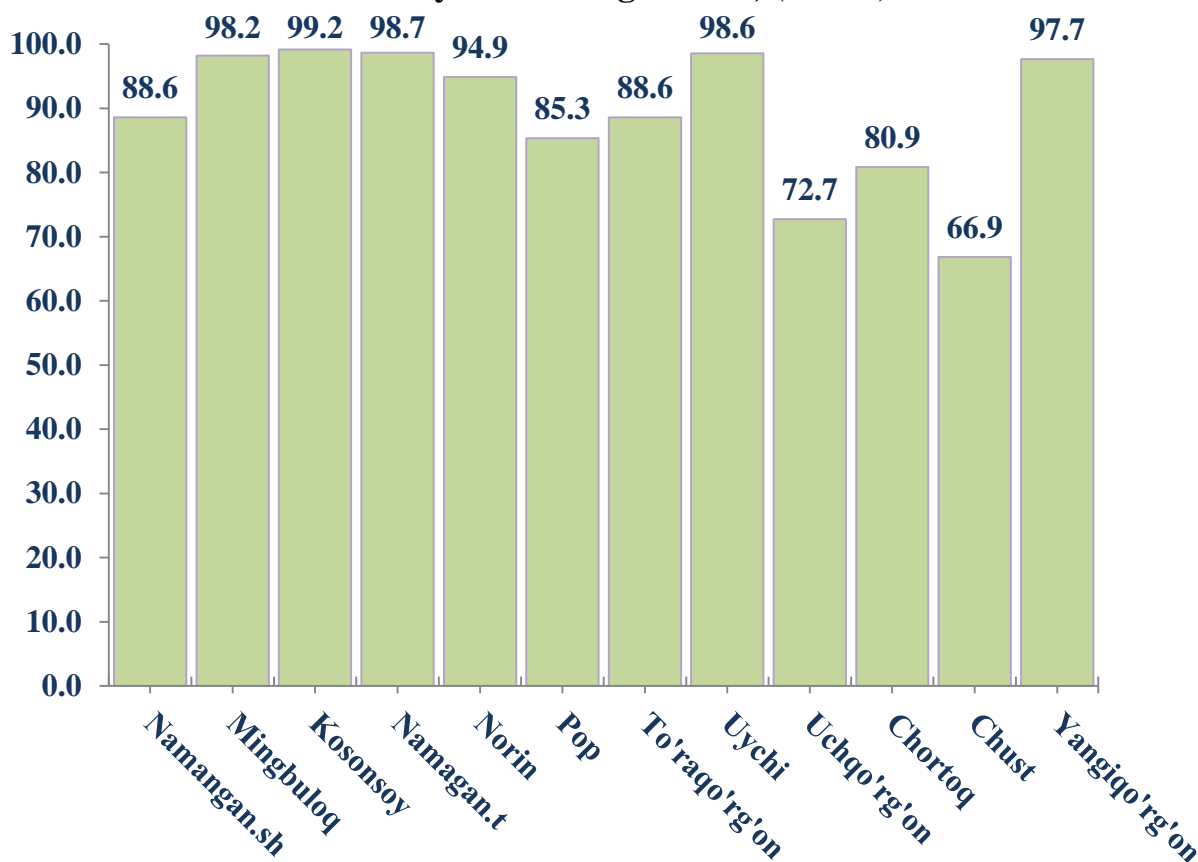
	Mln.so`m	O`tgan yilning shu davriga nisbatan, %da
<b>Namangan viloyati</b>	<b>6894614,9</b>	<b>108,3</b>
Namangan.sh	2757999,2	107,1
tumanlar:		
Mingbuloq	135042,2	104,1
Kosonsoy	430324,1	104,8
Namangan	331800,7	102,7
Norin	408266,8	101,4
Pop	416799,3	106,6
To`raqo`rg`on	467434,6	108,1
Uychi	251397,3	104,0
Uchqo`rg`on	313610,0	126,3
Chortoq	363051,6	124,3
Chust	660083,5	116,2
Yangiqo`rg`on	358805,5	102,6

Chakana savdo tovar aylanmasi o`tgan yilning shu davriga nisbatan quyidagi hududlarda yuqori o`shish sur`ati kuzatildi: Uchqo`rg`on – 126,3 %, Chortoq – 124,3 % va Chust – 116,2 % tumanlarda ko`paydi.

**Kichik tadbirkorlik va yirik korxonalarining  
chakana savdo tovar aylanmasidagi hajmi**

	<b>Yirik korxonalar (mln.so`m)</b>	<b>O`tgan yilning shu davriga nisbatan, %da</b>	<b>Kichik tadbirkorlik (mln.so`m)</b>	<b>O`tgan yilning shu davriga nisbatan, %da</b>
<b>Namangan viloyati</b>	<b>846099,9</b>	<b>161,0</b>	<b>6048515,0</b>	<b>103,6</b>
Namangan.sh	314747,4	119,9	2443251,9	105,7
tumanlar:				
Mingbuloq	2414,4	424,6	132627,8	102,7
Kosonsoy	3623,5	303,5	426700,6	104,2
Namangan	4322,0	934,3	327478,7	101,5
Norin	20948,8	130,9	387318,1	100,2
Pop	61078,9	143,3	355720,3	102,2
To'raqo'rg'on	53198,4	209,3	414236,3	101,8
Uychi	3624,6	471,8	247772,7	102,8
Uchqo'rg'on	85534,0	376,1	228076,1	101,2
Chortoq	69459,9	1192,9	293591,7	102,6
Chust	218804,7	165,1	441278,8	101,3
Yangiqo'rg'on	8343,3	56,2	350462,2	104,7

**Hududlarda kichik tadbirkorlik sub`ektlarining viloyat chakana savdo tovar aylanmasidagi ulushi, (foizda)**



Aholi jon boshiga chakana savdo tovar aylanmasi 2019 yilning yanvar- sentyabr oylarida o`tgani nisbatan Viloyatimizning barcha hududlarida o`shish ko`rsatkichlarini tashkil etib, eng yuqori ko`rsatkilar Namangan shahri (4467,1 ming.so`m), Norin (2529,5 ming.so`m) va Chust (2524,2 ming. so`m) tumanlari hissasiga to`g`ri keladi.

Shuningdek, aholi jon boshiga chakana savdo tovar aylanmasi bo`yicha eng kam ko`rsatkichlar Mingbuloq (1088,2 ming.so`m), Uychi (1200,6 ming.so`m), Yangiqo`rg`on (1673,5 ming.so`m) va Uchqo`rg`on (1851,3 ming.so`m) tumanlarida qayd etilgan.

2019 yil yanvar-sentyabr oylarida chakana savdo tovar aylanmasi viloyat bo`yicha aholi jon boshiga 2485,3 ming so`mni tashkil qilib, o`tgan yilning shu davriga nisbatan 6,2 foizga ko`paygan. Ushbu ko`rsatkich viloyat hududlari kesimida quyidagicha ko`rinish olgan:

### Aholi jon boshiga chakana savdo tovar aylanmasi

	Ming so`m	O`tgan yilning shu davriga nisbatan, %da
<b>Namangan viloyati</b>	<b>2485,3</b>	<b>106,2</b>
Namangan.sh	4467,1	104,9
tumanlar:		
Mingbuloq	1088,2	101,9
Kosonsoy	2093,0	102,5
Namangan	1884,2	100,4
Norin	2529,5	99,6
Pop	1925,2	104,8
To`raqo`rg`on	2101,8	105,9
Uychi	1200,6	101,8
Uchqo`rg`on	1851,3	124,0
Chortoq	1852,3	121,9
Chust	2524,2	114,0
Yangiqo`rg`on	1673,5	100,6

2019 yilning yanvar-sentyabr oylarida o`tgan davri mobaynida chakana savdo tovar aylanmasi tarkibida ovqatlanish tashkilotlarining savdo aylanmasi 1,4 foizni tashkil etib, 99,9 mlrd. so`mga yetdi yoki o`tgan yilning nisbatan 13,4 foizga o`shishga erishildi. Bunda jami savdo aylanmasining 89,1 foiz ulushi kichik tadbirkorlik sub`ektlari ulushiga to`g`ri kelmoqda.

## NAMANGAN VILOYATINING ULGURJI SAVDO TOVAR AYLANMASI

(2019 yil yanvar- sentyabr)

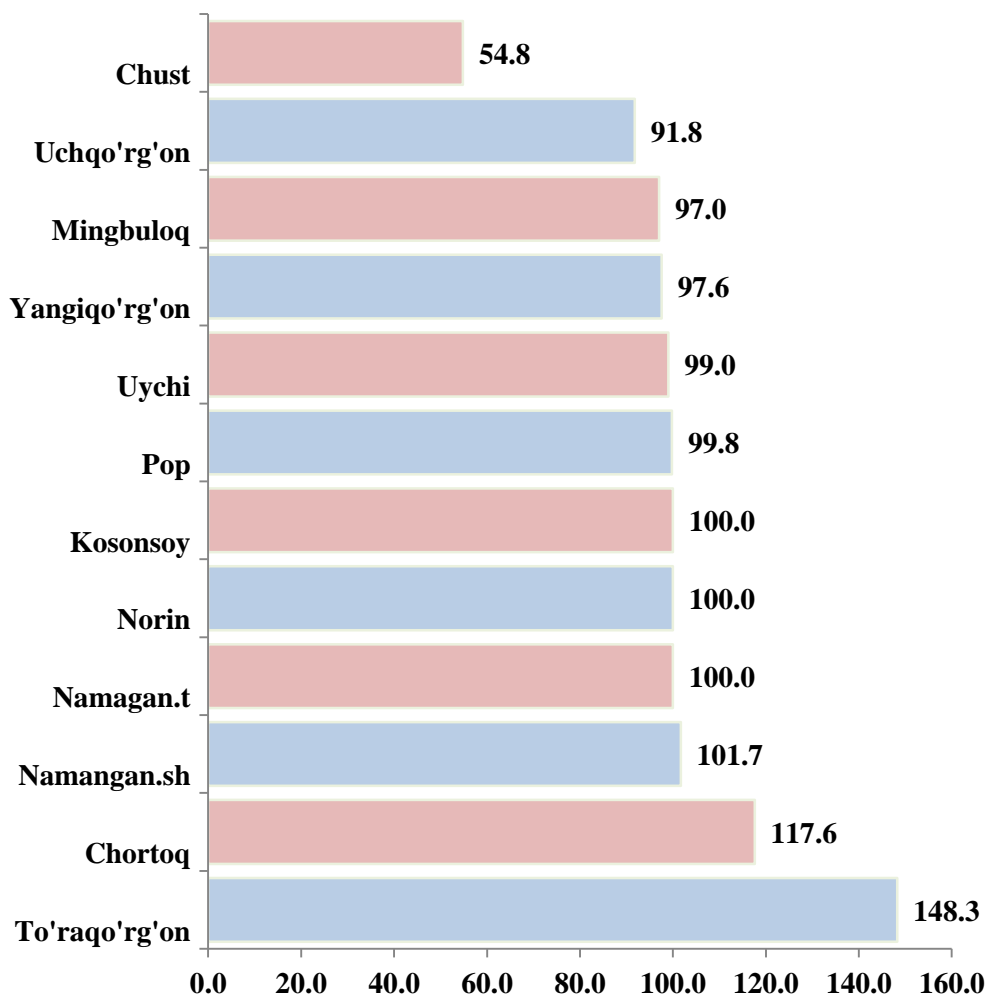
Yil boshidan viloyat bo'yicha ulgurji savdo tovar aylanmasi 1616,1 mlrd. so'mni tashkil qildi va 2018 yilning shu davriga nisbatan 7,7 foizga ko'paydi

Ulgurji savdo tovar aylanmasida eng yuqori hajm kichik tadbirkorlik sub'ektlariga to'g'ri kelib, mazkur hajm 2019 yil yanvar- sentyabr oylari yakunlariga ko'ra 807,1 mlrd. so'mni tashkil etib, o'tgan yilning shu davriga nisbatan 1,5 % ga ko'paydi. Ushbu sektorning umumiy ulgurji savdo aylanmasidagi ulushi esa 49,9 % ni tashkil qilmoqda.

### Hududlar kesimida ulgurji savdo hajmi

	Jami (mln.so'm)	O'tgan yilning shu davriga nisbatan, %da	Yirik korxonalar (mln.so'm)	O'tgan yilning shu davriga nisbatan, %da	Kichik korxonalar (mln.so'm)	O'tgan yilning shu davriga nisbatan, %da
<b>Namangan viloyati</b>	<b>1616146,0</b>	<b>107,7</b>	<b>808997,0</b>	<b>114,8</b>	<b>807149,0</b>	<b>101,5</b>
Namangan.sh	814082,5	101,7	427841,6	100,9	386240,9	102,4
tumanlar:						
Mingbuloq	6907,7	97,0	378,7	60,5	6529,1	100,5
Kosonsoy	49669,6	100,0	353,4	53,4	49316,2	100,6
Namangan	39666,7	99,8	651,6	65,1	39015,1	100,6
Norin	73675,6	100,0	4,0	1,0	73671,6	100,5
Pop	38501,2	100,0	518,0	67,4	37983,2	100,6
To'raqo'rg'on	381374,0	148,5	341428,0	156,8	39945,9	100,8
Uychi	18725,6	99,0	139,4	31,0	18586,2	100,6
Uchqo'rg'on	20405,7	91,8	232,9	10,6	20172,8	100,7
Chortoq	99897,9	117,6	14236,0	0,0	85661,8	100,8
Chust	39592,0	54,8	23213,4	41,5	16378,6	100,9
Yangiqo'rg'on	33647,5	97,6	0,0	0,0	33647,5	100,7

**Hududlar kesimida ulgurji savdo tovar aylanmasining  
o`tgan yilga nisbatan o`zgarish sur`atlari (foizda)**



Ulgurji tovar aylanmasi o`tgan yilning shu davriga nisbatan quyidagi hududlarning o`sinh sur`ati kuzatildi: To'raqo'rg'on – 148,3% va Chortoq – 117,6% tumanlarda ko`paydi.

**Tashqi iqtisodiy faoliyat va savdo  
statistikasi bo'limi  
Tel.:71-230-84-89**