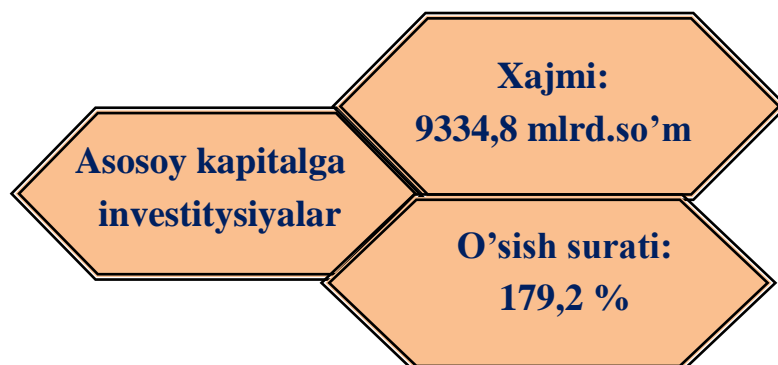
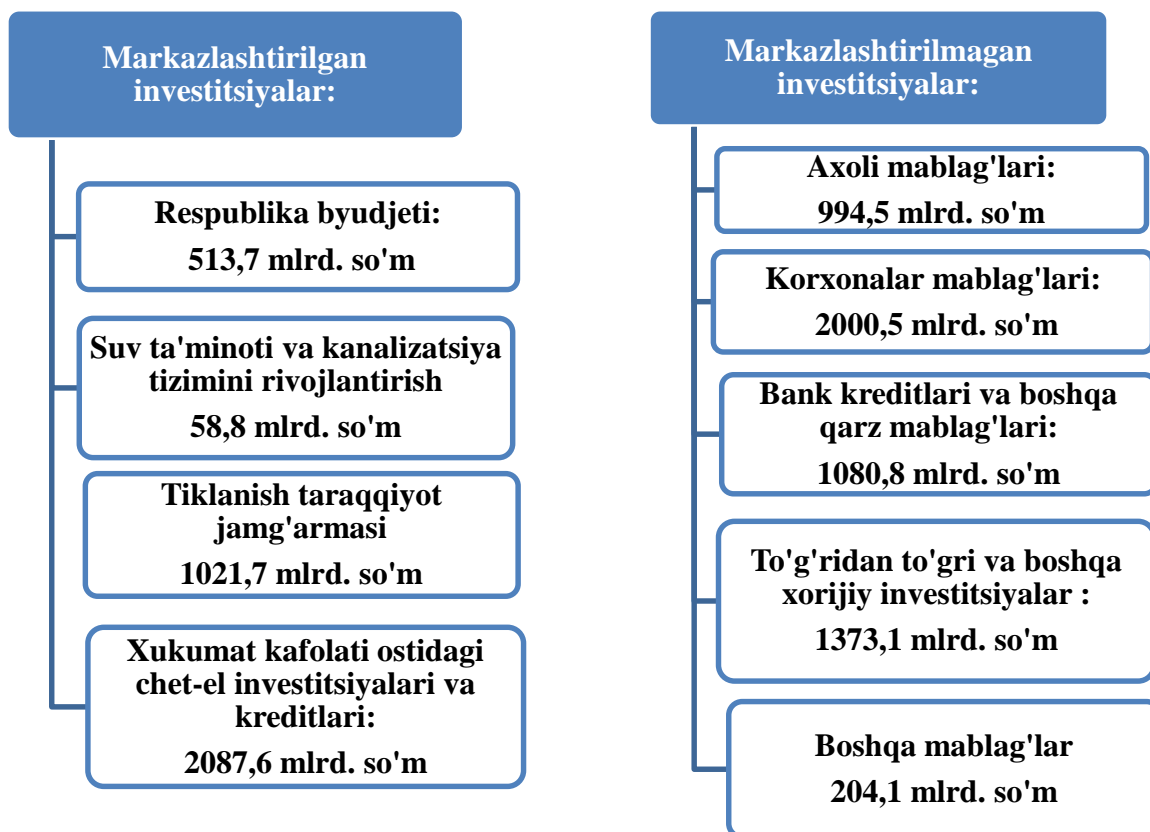




2019 yil yanvar-sentyabr oylarida asosiy kapitalga kiritilgan investitsiyalar



Hisobot davrida asosiy kapitalga 9334,8 mlrd. so'mlik investitsiyalar yo'naltirildi, shundan 78,6 % jalb qilingan mablag'lar, 21,4 % korxonalar va tashkilotlarning o'z mablag'lari hisobidan ta'minlandi.

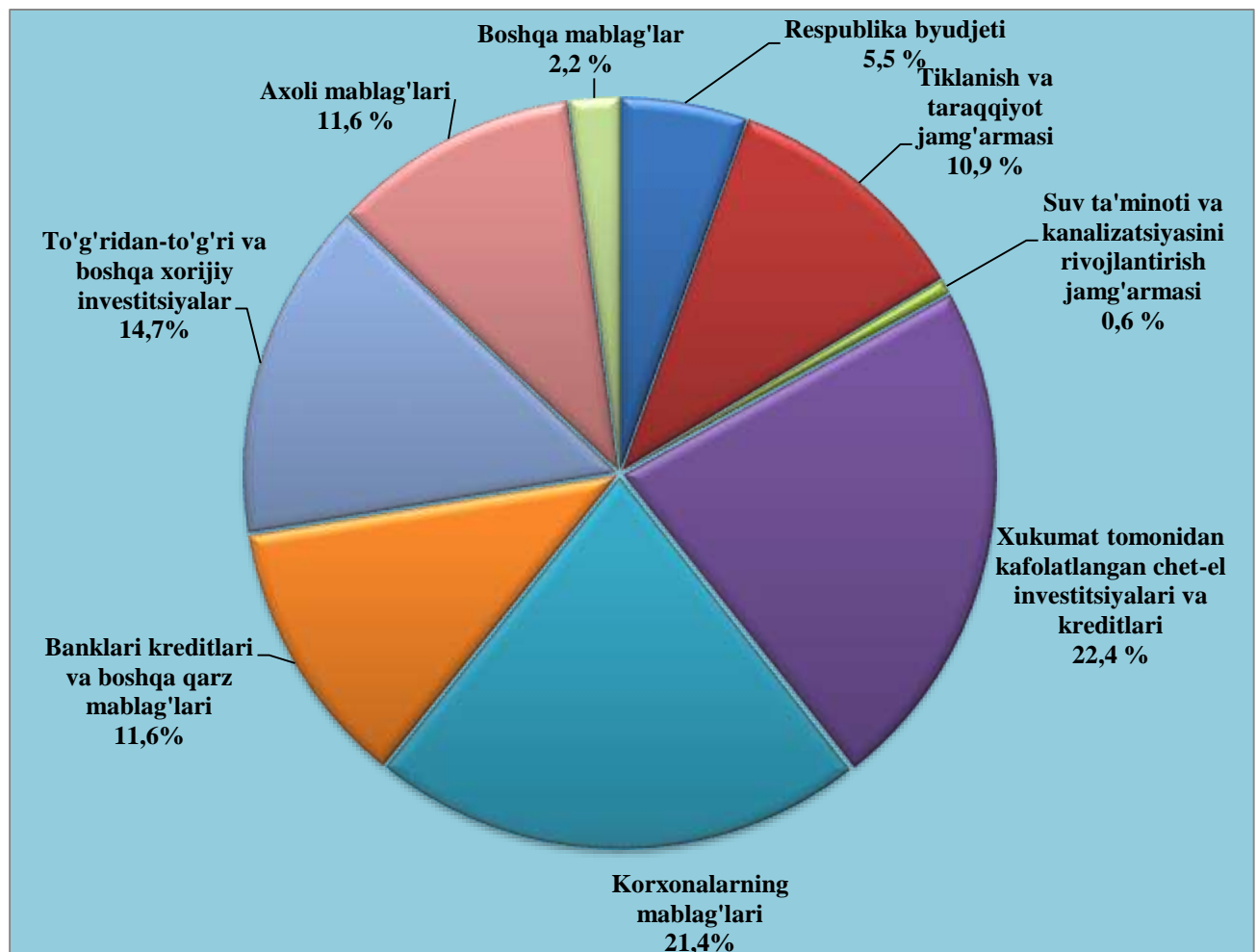




Moliyalashtirish manbalari bo'yicha asosiy kapitalga kiritilgan investitsiyalar

Asosiy kapitalga kiritilgan investitsiyalarning jami investitsiyalardagi ulushi quyidagicha taqsimlandi – hukumat kafolati ostidagi xorijiy investitsiyar va kreditlar– 22,4 % ni, to'g'ridan-to'g'ri va boshqa xorijiy investitsiyalar va kreditlar–14,7 % ni, aholi mablag'lari–10,7 % ni, bank kreditlari va boshqa qarz mablag'lari–11,6 %, korxonalar mablag'lari–21,4 % ni, respublika byudjeti–5,5 % ni, suv ta'minoti va kanalizatsiya tizimlarini rivojlantirish–0,6 % ni, tiklanish taraqqiyot jamg'armasi– 10,9 % ni va boshqa mablag'lar 2,2 % ni tashkil etdi.

Moliyalashtirish manbalari bo'yicha asosiy kapitalga investitsiyalar (umumiy hajmdagi ulushi,%)



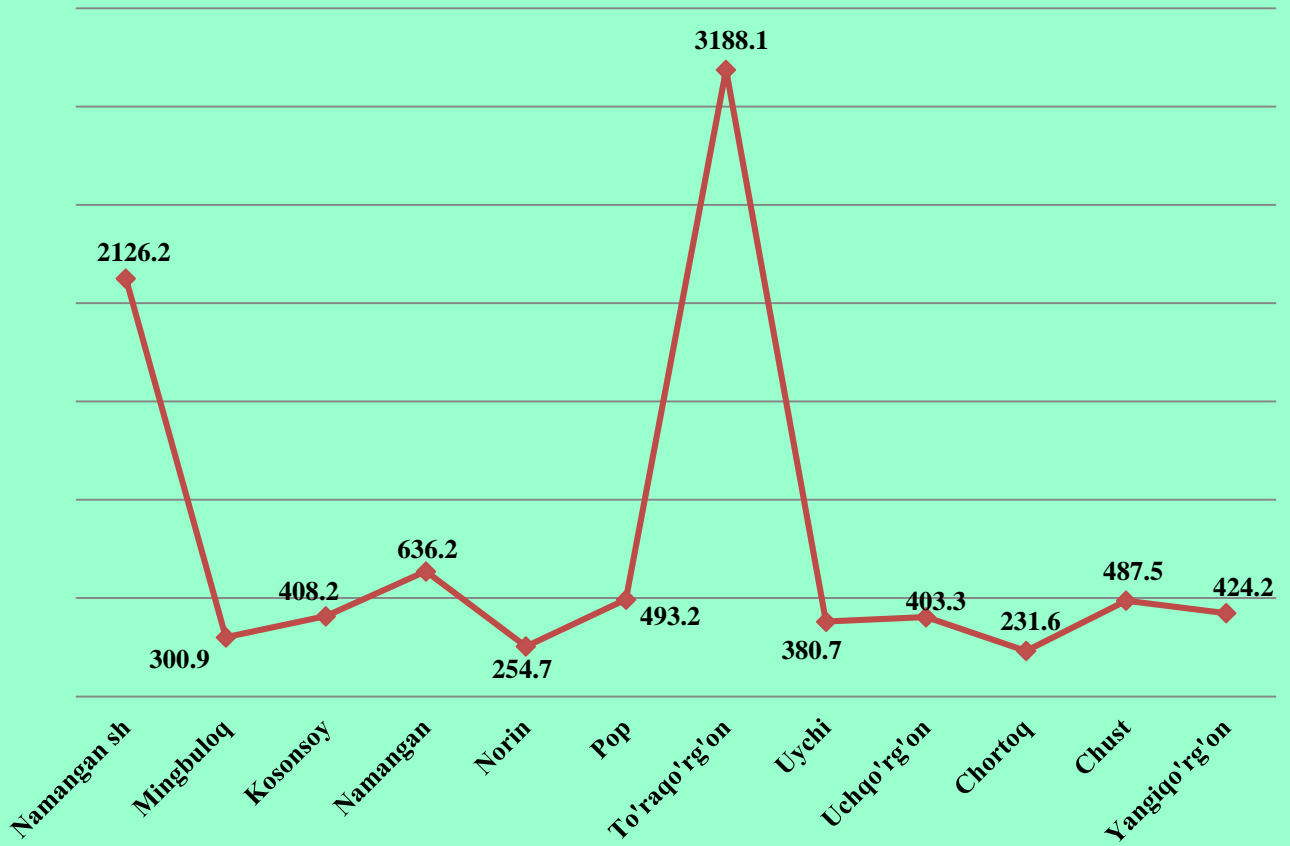


Asosiy kapitalga kiritilgan investitsiyalarning moliyalashtirish manbalari

	Mrd. so'm	O'sish surati, %	Umumiy hajmga nisbatan % da
Barcha moliyalashtirish manbalari	9334,8	179,2	100,0
Respublika byudjeti	513,7	380,6	5,5
Tiklanish va taraqqiyot	1021,7	-	10,9
Suv ta'minoti va kanalizatsiya tizimini rivojlantirish	58,8	601,8	0,6
Xukumat tomonidan kafolatlangan chet-el investitsiyalari va kreditlari	2087,6	127,7	22,4
Korxonalarining mablag'lari	2000,5	169,9	21,4
Bank kreditlari va boshqa qarz mablag'lari	1080,8	101,2	11,6
To'g'ridan-to'g'ri va boshqa xorijiy investitsiyalar	1373,1	503,8	14,7
Axoli mablag'lari	994,5	128,8	10,7
Boshqa mablag'lar	204,1		2,2



Asosiy kapitalga investitsiyalar tumanlar kesimida mlrd.so'mda



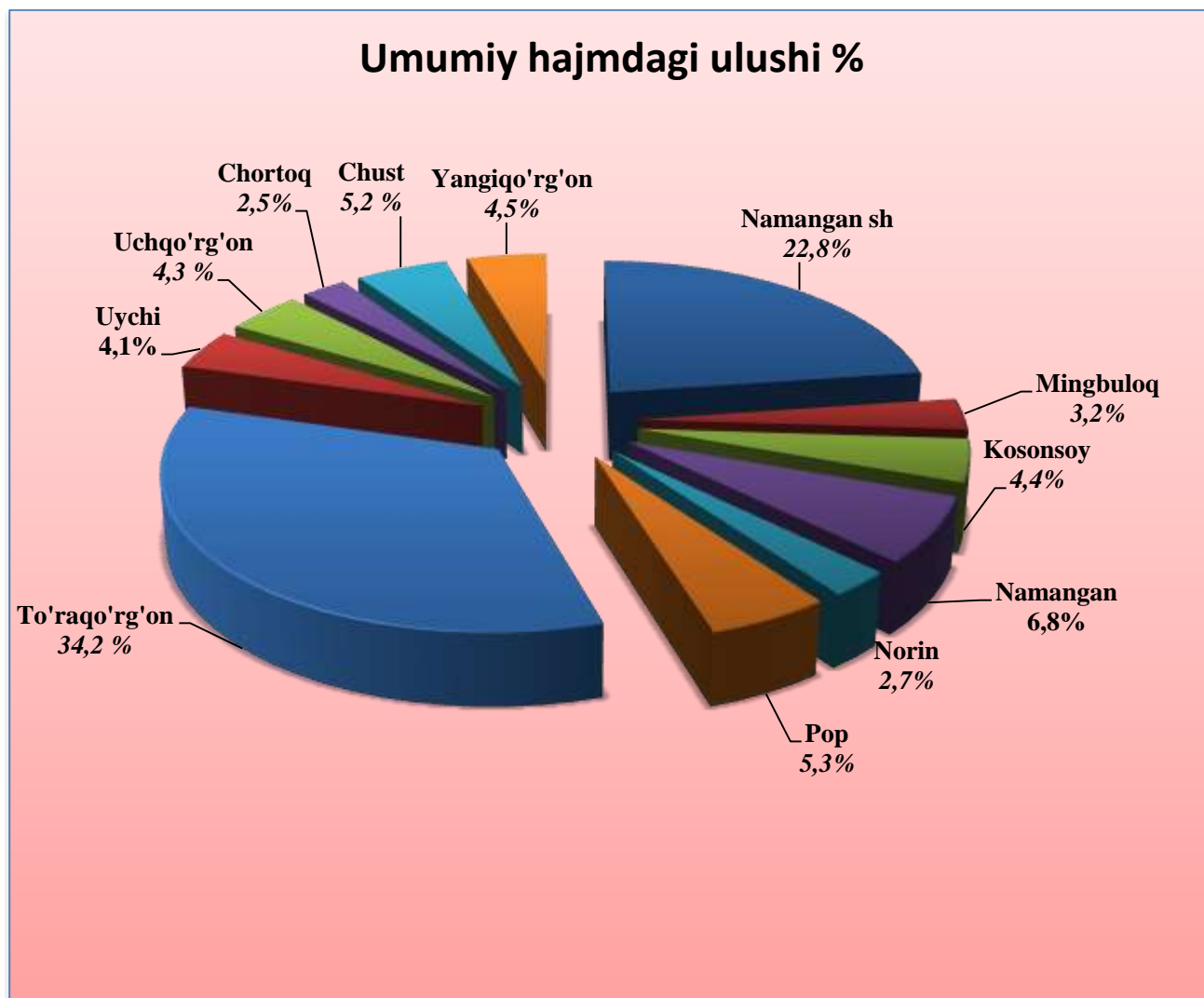
Asosiy kapitalga kiritilgan investitsiyalarning eng yuqori o'sish sur'atlari Yangiqo'rg'on tumanida kuzatildi, ularning o'sish sur'ati o'tgan yilning mos davriga nisbatan 3,8 martaga oshganligini ko'rishimiz mumkin



2018/11/22 15:05



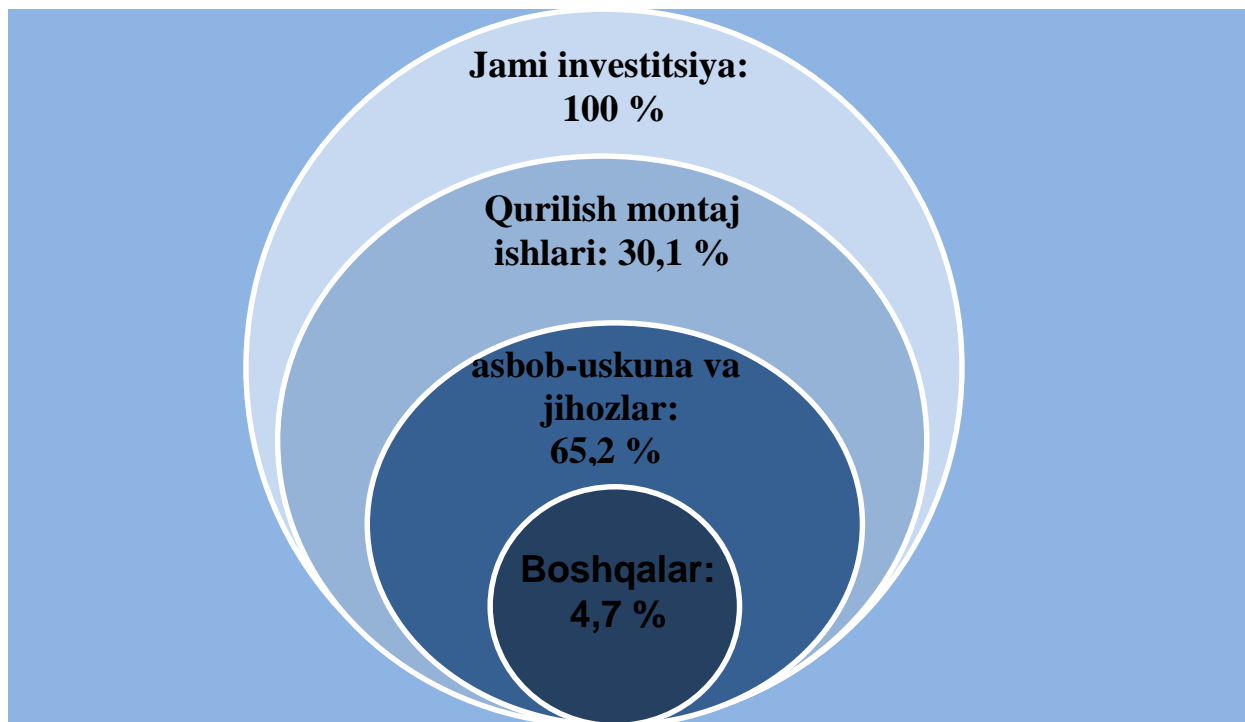
Hududlar kesimida asosiy kapitalga kiritilgan investitsiyalar



Asosiy kapitalga kiritilgan investitsiyalarning rivojlanishi hali ham To'raqo'rg'on tumanida hukmronlik qilmoqda. Ushbu hududda asosiy kapitalga kiritilgan investitsiyalarning 34,2 foizi o'zlashtirildi, umumiy hajmda Namangan shahri 22,8 foizni tashkil etdi Pop 5,3 foiz va Namangan tumanida 6,8 foiz, Yangiqo'rg'on tumanida 4,5 foizni tashkil etmoqda.



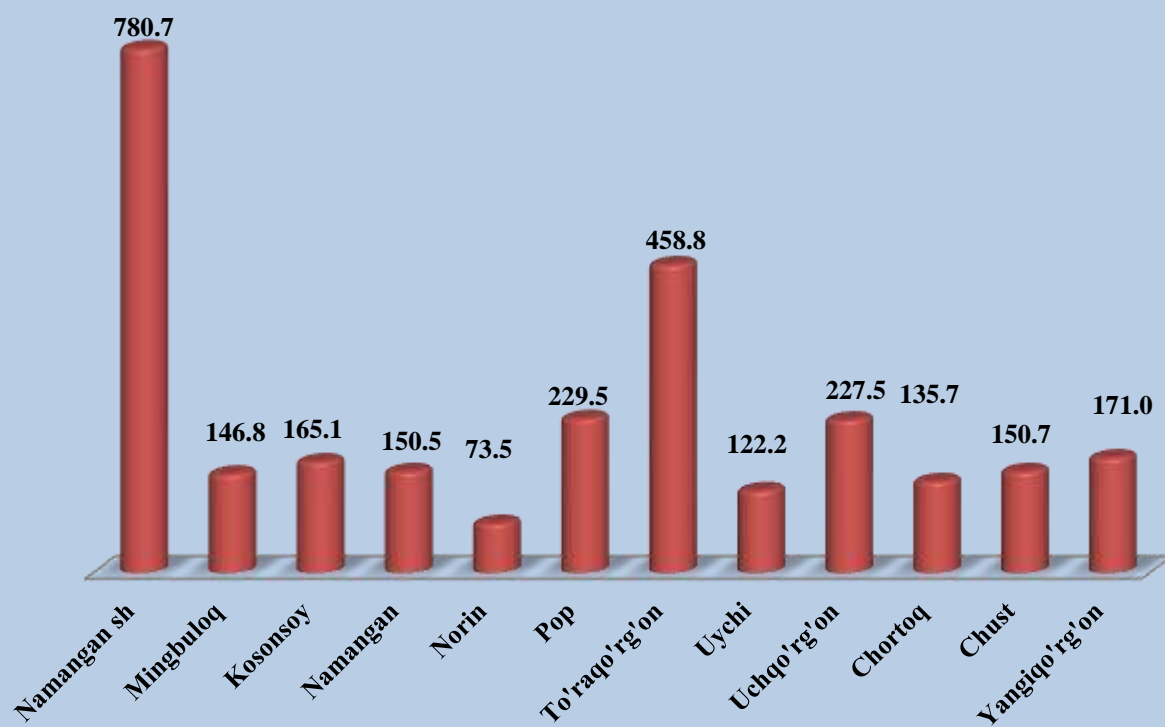
Asosiy kapitalga kiritilgan investitsiyalarning texnologik tarkibi



Asosiy kapitalga kiritilgan investitsiyalarning texnologik tarkibiga ko'ra qurilish-montaj ishlari 2812,0 mlrd.so'mga etkazildi, asbob-uskunalar va jihozlar 6090,9 mlrd.so'mga, boshqa kapital ishlar va xarajatlar esa 431,9 mlrd.so'mga yetdi.



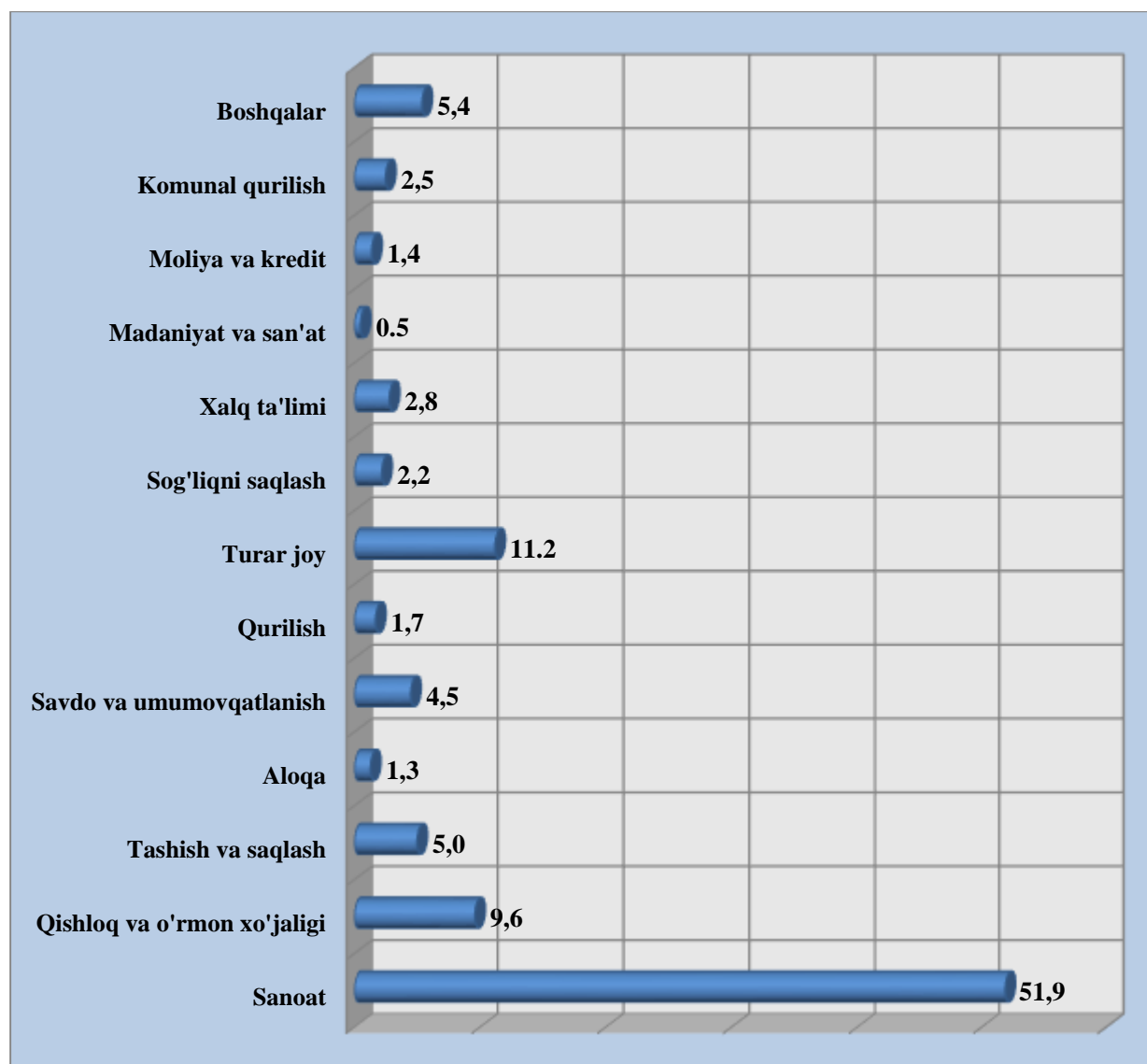
Asosiy vositalarga investitsiyalarning qurilish montaj ishlari mlrd.so'mda



Asosiy kapitalga kiritilgan investitsiyalarning katta qismi yangi qurilishga yo'naltirildi. Yangi qurilishga kiritilgan investitsiyalar hajmi 5800,3 mlrd.so'mni tashkil etdi, bu jami investitsiyalarning 62,1 foizini tashkil etdi.

Mavjud ob'ektlarni rekonstruksiya qilish, modernizatsiya qilish va texnik qayta qurollantirishni kengaytirishga yo'naltirilgan investitsiyalar hajmi 2656,1 mlrd.so'mni yoki umumiy hajmining 28,5 % ni tashkil etdi. Qolgan 9,4 % yoki 878,4 mlrd.so'm boshqa sohalarga yo'naltirildi.

Iqtisodiy faoliyat turi bo'yicha asosiy kapitalga Kiritilgan investitsiyalar % da



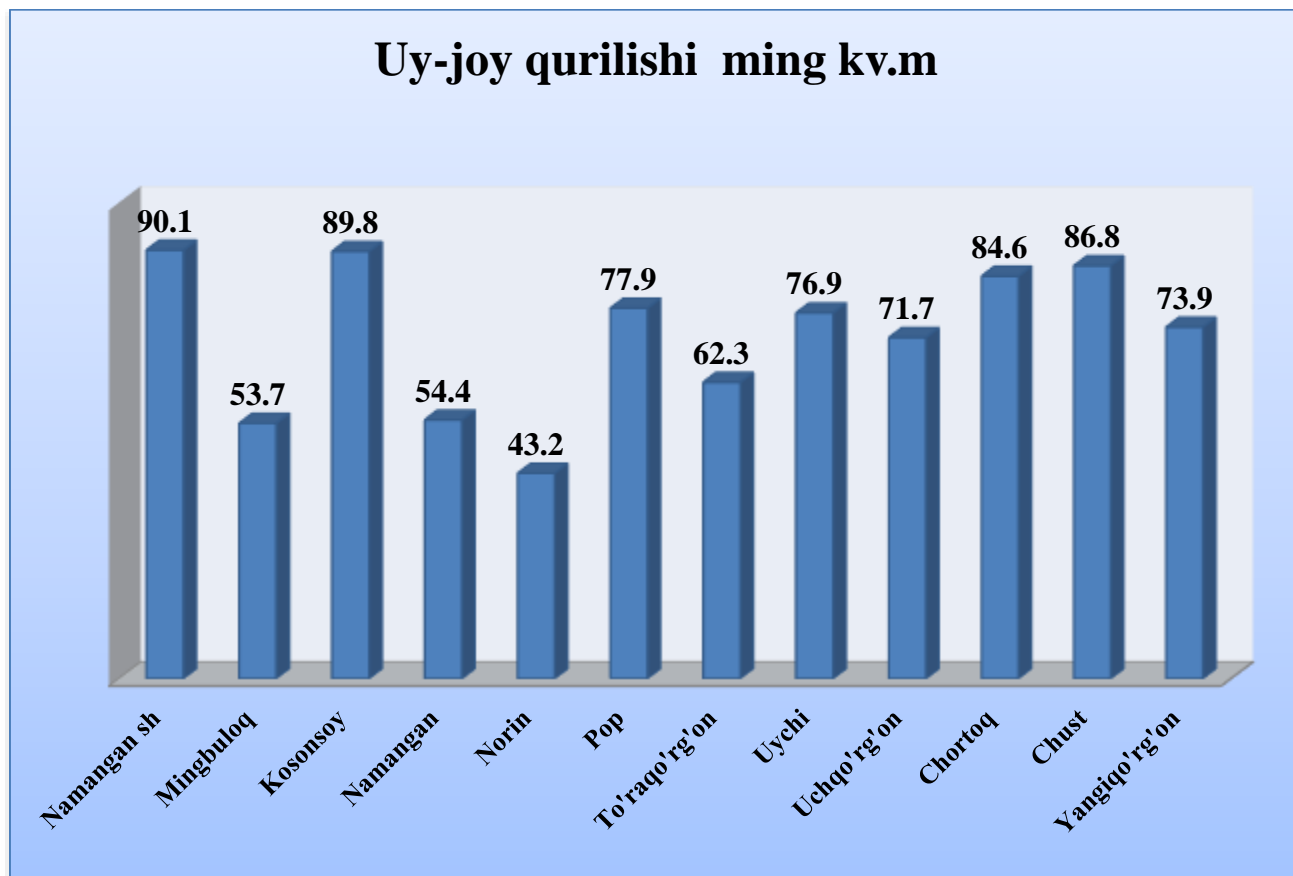
Iqtisodiy faoliyat turi bo'yicha asosiy kapitalga kiritilgan investitsiyalar tarkibida ishlab chiqarish sohasi yetakchilik qilmoqda. Ushbu sohada barcha moliyalashtirish manbalari hisobidan 7269,2 mlrd.so'm yoki asosiy kapitalga kiritilgan investitsiyalar umumiy hajmining 77,9 foizi o'zlashtirildi. Sanoat soxasining umumiy qiymati 4840,7 mlrd.so'mni yoki umumiy hajmning 51,9 % ni tashkil etdi.

Asosiy kapitalga kiritilgan to'gridan-to'g'ri chet-el investitsiyalari va kreditlari

Shahar va tumanlar	2018 yil yanvar-sentyabr oylarida mlrd.so'mda	2019 yil yanvar-sentyabr oylarida mlrd.so'mda	2018 yilga nisbatan % da
Namangan viloyati	237,2	1260,3	4,7 marta
Namangan sh.	88,8	234,3	2 marta
tumanlar:			
Mingbuloq	120,2	0	-
Kosonsoy	0,4	51,7	115 marta
Namanagan	1	120,1	106 marta
Norin	0	117,1	-
Pop	12,6	125,8	9 marta
To'raqo'rg'on	5,2	136,8	23 marta
Uychi	4	106,7	23 marta
Uchqo'rg'on	0	27,2	
Chortoq	4,5	36,5	7 marta
Chust	0,5	136,7	243 marta
Yangiqo'rg'on	0	167,4	-



Qurilish ob'ektlari



2019 yil yanvar-sentyabr oylarida umumiy maydoni 865,3 ming kvadrat metr bo'lgan 6852 ta uy-joy qurilishi amalga oshirildi, shu jumladan, qishloq joylarda 594,6 ming kvadrat metr bo'lgan 4578 ta uy-joy qurib bitkazildi.



Namangan viloyati statistika boshqarmasi
Investitsiyalar va qurilish statistikasi bo'limi

Mas'ul:

Б. Турсинов

Telefon:

(0371) 230-84-85