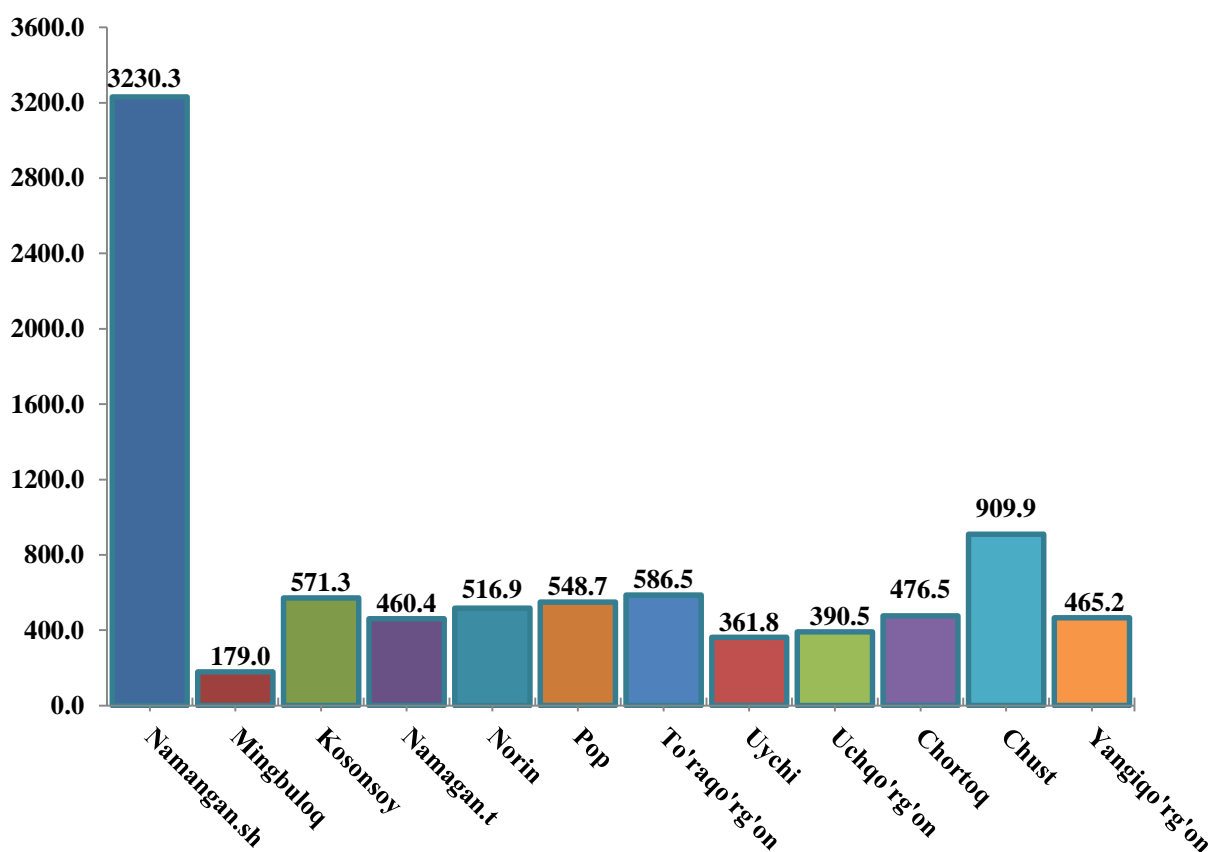


NAMANGAN VILOYATINING CHAKANA SAVDO TOVAR AYLANMASI

(2019-yil yanvar-noyabr)

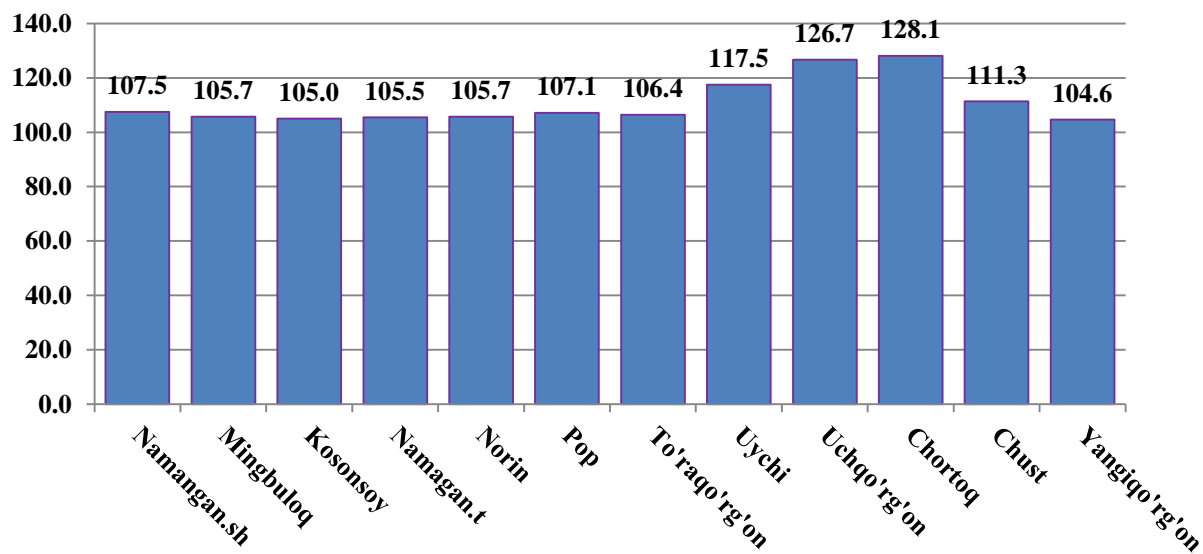
Viloyat bo'yicha 2019-yilning yanvar-noyabr oylarida chakana savdo tovar aylanmasi 8697,0 mlrd.so'mni tashkil etib, o'tgan yilning shu davriga nisbatan 9,3 foizga o'sdi. Shu jumladan, yirik korxonalarining tovar aylanmasi 1087,7 mlrd.so'mni (o'sish sur'ati 149,1 foiz), Kichik biznes va xususiy tadbirkorlik sub'ektlarining tovar aylanmasi 7609,3 mlrd.so'mni (o'sish sur'ati 105,3 foiz) hamda uyushmagan savdoda tovar aylanmasi 1069,1 mlrd.so'mni (o'tgan yilning shu davriga nisbatan 5,4 foizga kamaygan) tashkil etdi.

Hududlar kesimida chakana savdo tovar aylanmasi hajmi (mlrd. so'm)



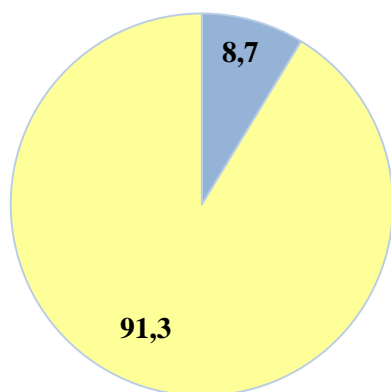
O'tgan yilning shu davriga nisbatan viloyatning barcha hududlarida chakana savdo tovar aylanmasining o'sish sur'atlari kuzatilib, nisbatan yuqori o'sish sur'atlari Chortoq, Uchqo'rg'on, Uychi tumanlarida va Namangan.sh qayd etildi.

Chakana savdo tovar aylanmasining o'sish sur'atlari (foizda)

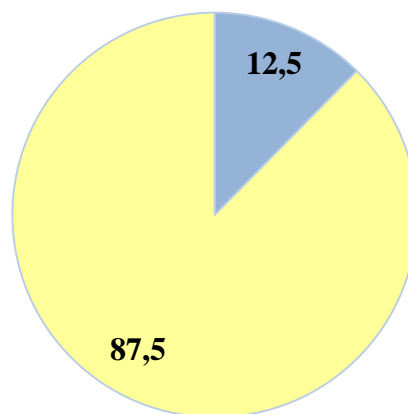




Chakana savdo tovar aylanmasi tarkibi (foizda)

2018-yil
yanvar-noyabr



2019-yil
yanvar-noyabr



 Yirik korxonalar
 Kichik biznes va xususiy tadbirkorlik sub'ektlari

Shahar va tumanlar kesmida chakana savdo tovar aylanmasi

	Mln.so`m	O`tgan yilning shu davriga nisbatan, % da
Namangan viloyati	869 7035,4	109,3
Namangan.sh	323 0285,9	107,5
tumanlar:		
Mingbuloq	179 027,4	105,7
Kosonsoy	571 341,3	105,0
Namangan	460 412,1	105,5
Norin	516 869,6	105,7
Pop	548 667,0	107,1
To`raqo`rg`on	586 477,4	106,4
Uychi	361 754,1	117,5
Uchqo`rg`on	390 536,4	126,7
Chortoq	476 508,6	128,1
Chust	909 916,9	111,3
Yangiqo`rg`on	465 238,5	104,6

Chakana savdo tovar aylanmasi o`tgan yilning shu davriga nisbatan Chortoq – 128,1 % ni Uchqo`rg`on – 127,6 % ni va Uychi – 117,5 % ni tumanlarda tashkil etdi.

**Kichik biznes va xususiy tadbirkorlik sub'ektlari va yirik korxonalarining
chakana savdo tovar aylanmasidagi hajmi**

	Yirik korxonalar (mln.so`m)	O`tgan yilning shu davriga nisbatan, %da	Kichik biznes va xususiy tadbirkorlik sub'ektlari (mln.so`m)	O`tgan yilning shu davriga nisbatan, %da
Namangan viloyati	1087740,3	149,1	7609295,1	105,3
Namangan.sh	394425,5	109,8	2835860,5	107,2
tumanlar:				
Mingbuloq	3054,6	4,4 m.	175972,8	104,3
Kosonsoy	4565,0	3,0 m.	566776,4	104,4
Namangan	10162,2	17,6 m.	450249,9	103,3
Norin	28644,4	141,2	488225,3	104,1
Pop	76520,8	136,0	472146,2	103,6
To'raqo'rg'on	41879,6	131,1	544597,8	104,9
Uychi	41701,0	42,5 m.	320053,1	104,3
Uchqo'rg'on	94270,2	3,2 m.	296266,2	106,2
Chortoq	94296,9	12,2 m.	382211,7	104,9
Chust	287416,8	133,7	622500,1	103,4
Yangiqo'rg'on	10803,4	162,6	454435,1	103,7

Hududlarda kichik biznes va xususiy tadbirkorlik sub'ektlarining viloyat chakana savdo tovar aylanmasidagi ulushi, (foizda)



Aholi jon boshiga chakana savdo tovar aylanmasi 2019-yilning yanvar-noyabr oylarida o'tgan yilga nisbatan Viloyatimizning barcha hududlarida o'sish ko'rsatkichlarini tashkil etib, eng yuqori ko'rsatkichlar Namangan shahri (5232,1 ming so'm), Chust (3479,6 ming so'm) va Norin (3202,4 ming so'm) tumanlari hissasiga to'g'ri keladi.

Shuningdek, aholi jon boshiga chakana savdo tovar aylanmasi bo'yicha eng kam ko'rsatkichlar Mingbuloq (1442,6 ming so'm), Uychi (1726,7 ming so'm), Yangiqo'rg'on (2170,0 ming so'm) va Uchqo'rg'on (2305,4 ming so'm) tumanlarida qayd etilgan.

2019-yil yanvar-noyabr oylarida chakana savdo tovar aylanmasi viloyat bo'yicha aholi jon boshiga 3135,0 ming so'mni tashkil qilib, o'tgan yilning shu davriga nisbatan 7,1 foizga ko'paygan. Ushbu ko'rsatkich viloyat hududlari kesimida quyidagicha ko'rinish olgan:

Aholi jon boshiga chakana savdo tovar aylanmasi

	Ming so`m	O`tgan yilning shu davriga nisbatan, %da
Namangan viloyati	3 135,0	107,1
Namangan.sh	5 232,1	105,2
tumanlar:		
Mingbuloq	1 442,6	103,4
Kosonsoy	2 778,9	102,7
Namangan	2 614,5	103,2
Norin	3 202,4	103,8
Pop	2 534,3	105,2
To`raqo`rg`on	2 637,0	104,2
Uychi	1 727,6	115,0
Uchqo`rg`on	2 305,4	124,4
Chortoq	2 431,2	125,6
Chust	3 479,6	109,3
Yangiqo`rg`on	2 170,0	102,6

2019-yilning yanvar-noyabr oylarida chakana savdo tovar aylanmasi tarkibida ovqatlanish tashkilotlarining savdo aylanmasi 1,5 foizni tashkil etib, 126,4 mlrd. so`mga yetdi yoki o`tgan yilning tegishli davriga nisbatan 13,6 foizga o`shishga erishildi. Bunda jami savdo aylanmasining 89,2 foiz ulushi Kichik biznes va xususiy tadbirkorlik sub`ektlari ulushiga to`g`ri kelmoqda.

NAMANGAN VILOYATINING ULGURJI SAVDO TOVAR AYLANMASI

(2019-yil yanvar-noyabr)

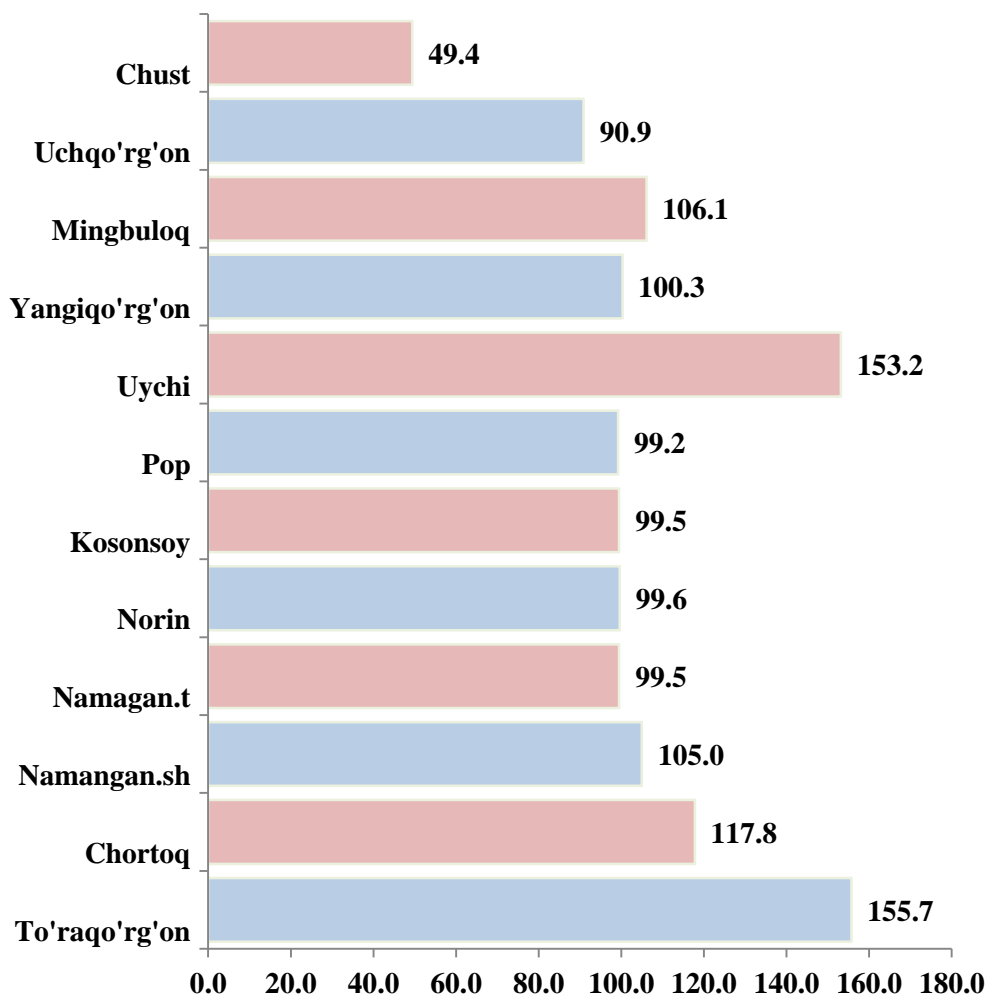
Yil boshidan viloyat bo'yicha ulgurji savdo tovar aylanmasi 1983,8 mlrd. so'mni tashkil qildi va 2018-yilning shu davriga nisbatan 11,3 foizga ko'paydi

Ulgurji savdo tovar aylanmasida eng yuqori hajm Kichik biznes va xususiy tadbirkorlik sub'ektlariga to'g'ri kelib, mazkur hajm 2019-yil yanvar-noyabr oylari yakunlariga ko'ra 1018,0 mlrd. so'mni tashkil etib, o'tgan yilning shu davriga nisbatan 4,4 % ga ko'paydi. Ushbu sektorning umumiy ulgurji savdo aylanmasidagi ulushi esa 51,3 % ni tashkil qilmoqda.

Hududlar kesimida ulgurji savdo hajmi

	Jami (mln.so'm)	O'tgan yilning shu davriga nisbatan, %da	Yirik korxonalar (mln.so'm)	O'tgan yilning shu davriga nisbatan, %da	Kichik biznes va xususiy tadbirkorlik sub'ektlari (mln.so'm)	O'tgan yilning shu davriga nisbatan, %da
Namangan viloyati	198 3752,7	111,3	965 761,7	119,7	101 7991,0	104,4
Namangan.sh	967 967,9	105,0	465 420,1	101,3	502 547,8	108,7
tumanlar:						
Mingbuloq	936 1,0	106,1	381,0	44,3	898 0,0	112,7
Kosonsoy	606 50,8	99,5	375,5	43,5	602 75,4	100,3
Namangan	484 23,8	99,2	738,7	57,8	476 85,1	100,3
Norin	900 47,0	99,6	4,0	0,8	900 43,0	100,2
Pop	469 78,6	99,5	554,7	61,0	464 23,9	100,3
To'raqo'rg'on	489 968,3	155,7	441 145,5	165,8	488 22,8	100,5
Uychi	356 00,4	153,2	128 83,9	22,0 m.	227 16,5	100,3
Uchqo'rg'on	249 50,0	90,9	294,4	10,2	246 55,6	100,3
Chortoq	122 788,3	117,8	180 90,5	0,0	104 697,8	100,5
Chust	458 91,8	49,4	258 73,5	35,4	200 18,3	100,5
Yangiqo'rg'on	411 24,7	100,3	0,0	0,0	411 24,7	100,3

**Hududlar kesimida ulgurji savdo tovar aylanmasining
o`tgan yilga nisbatan o`zgarish sur`atlari (foizda)**



Ulgurji tovar aylanmasi o`tgan yilning shu davriga nisbatan To'raqo'rg'on – 155,7 % ,Uychi – 153,2 % va Chortoq – 117,8 % tumanlarda ko`paydi. Chust – 49,4 % Uchqo'rg'on – 90,9% tumanlarda kamaydi.

**Tashqi iqtisodiy faoliyat va savdo
statistikasi bo'limi
Tel.:71-230-84-89**