



QURILISH ISHLARI 2019 yilning yanvar-iyul oylarida

Raqamlar:

Qurilish ishlari
hajmi -
1581,2 mlrd.so'm

Yirik pudrat
tashkilotlari ulushi
4,7 %

Kichik tashkilotlar
va mikrofirmalar
ulushi -
63,6 %

Norasmiy sektor
ulushi -
31,7 %

Joriy yilning yanvar-iyul oylarida Namangan viloyatida jami 1581,2 mlrd.so'm qurilish ishlari bajarilgan bo'lib, o'sish surati o'tgan yilning mos davriga nisbatan 119,5 % ni tashkil etdi.

Jami qurilish ishlari hajmidan yirik pudrat tashkilotlari tomonidan 73,9 mlrd. so'm qurilish ishlari bajarilib, jami qurilish ishlari hajmidagi ulushi 4,7 % hamda o'tgan yilning mos davriga nisbatan 122,8 % ni tashkil etdi.

Kichik korxonalar va tashkilotlar, mikrofirmalar hissasiga jami qurilish ishlari hajmining 63,6 % yoki 1005,5 mlrd.so'mga to'g'ri kelib, o'tgan yilning mos davriga nisbatan 121,7 % ni tashkil etdi.

Norasmiy sektor hissasiga esa 31,7 % yoki 501,8 mlrd.so'mga to'g'ri kelib, o'tgan yilning mos davriga nisbatan 115,4 % ni tashkil etdi.

Yirik pudrat tashkilotlari

- hajmi - **73,9 mlrd.so'm**
- o'sish surati - **122,8 %**

Kichik tashkilotlar
va mikrofirmalar

- hajmi - **1005,5 mlrd.so'm**
- o'sish surati - **121,7 %**

Norasmiy sektor

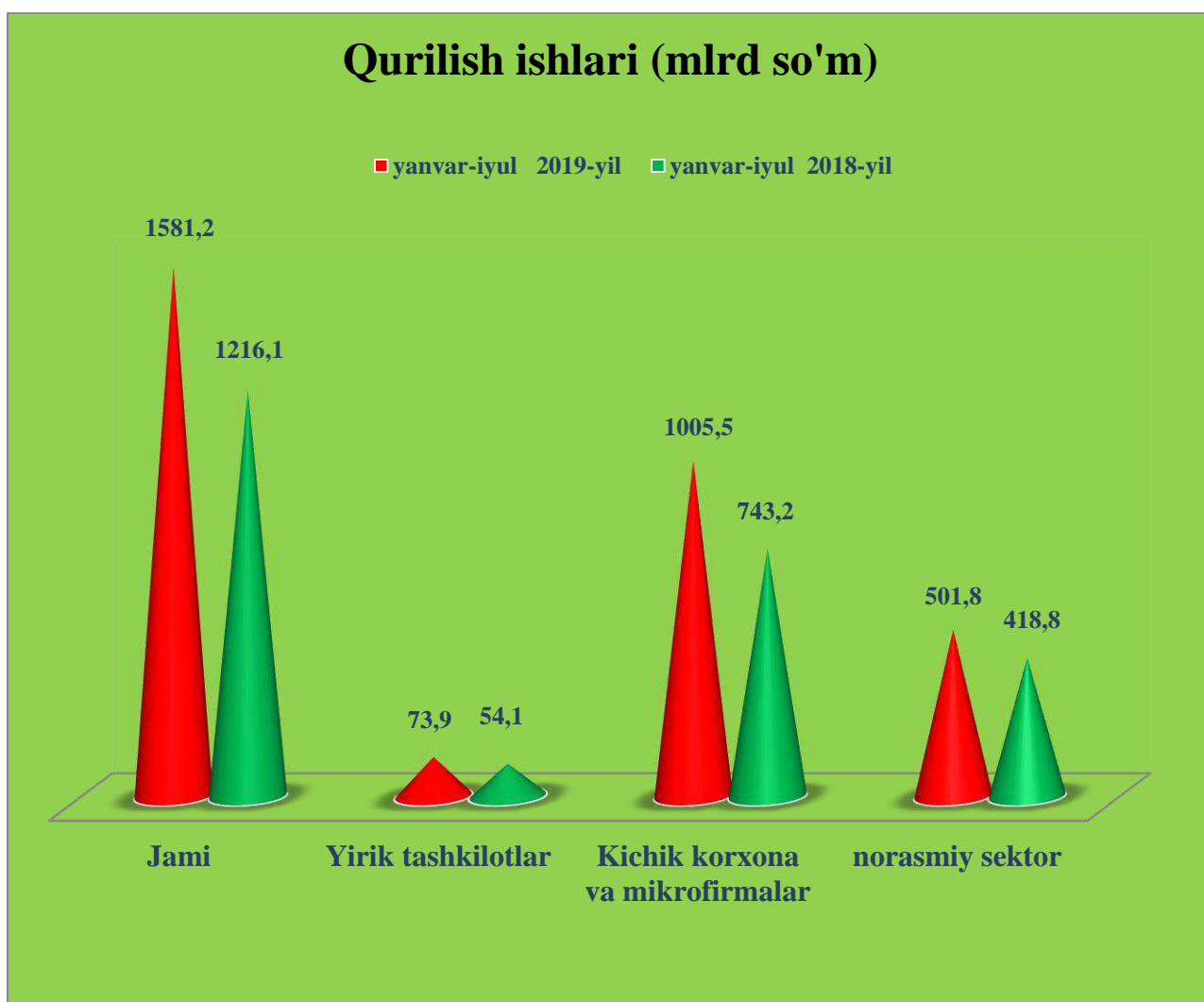
- hajmi - **501,8 mlrd.so'm**
- o'sish surati - **115,4 %**

2019 yilning yanvar-iyul oylarida Namangan viloyatida jami 1581,2 mlrd.so'm qurilish ishlari bajarilgan bo'lib, o'tgan yilning mos davriga nisbatan 365,1 mlrd.so'mga oshganligini ko'rishimiz mumkin.

Joriy yilda jami qurilish ishlari hajmidan yirik pudrat tashkilotlari tomonidan 73,9 mlrd.so'm qurilish ishlari bajarilib, o'tgan yilning shu davriga nisbatan 19,8 mlrd.so'mga ko'paydi.

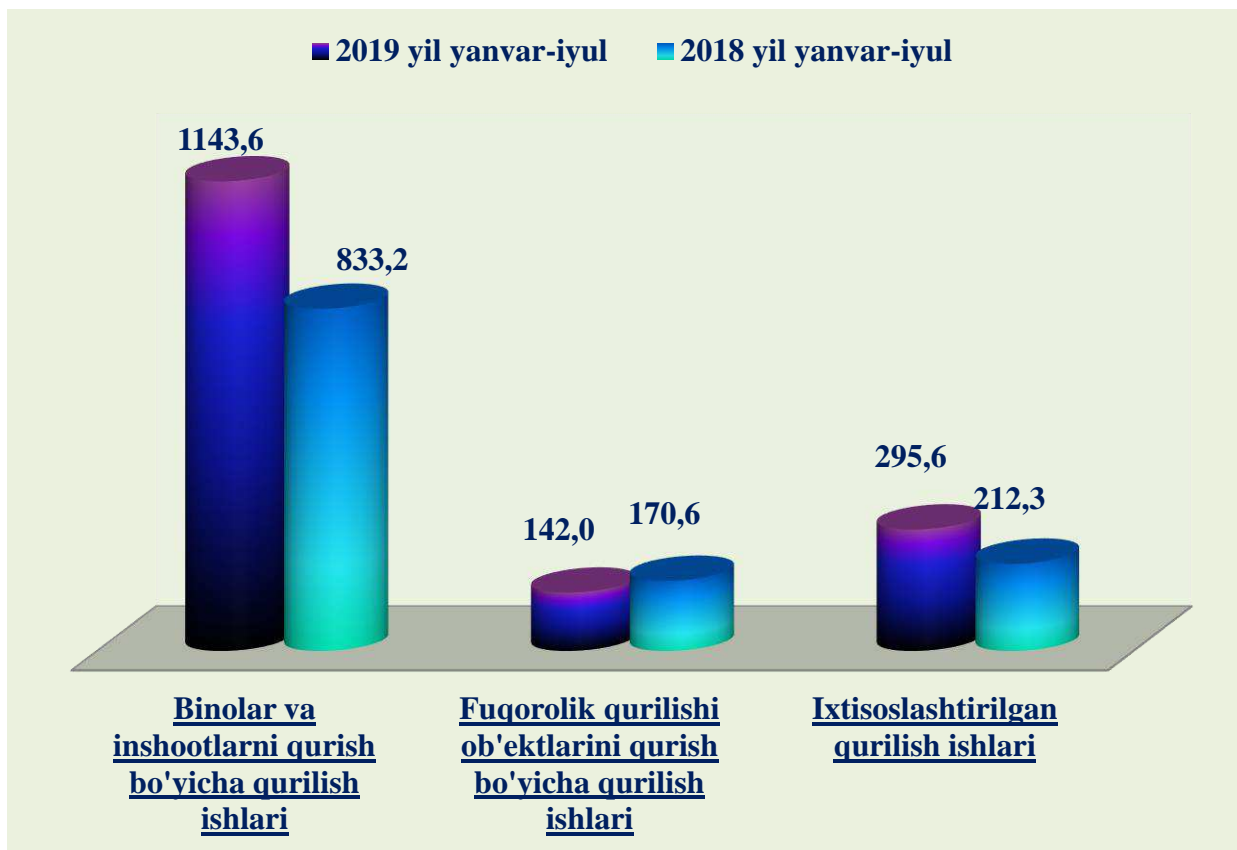
Kichik korxonalar va tashkilotlar, mikrofirmalar hissasiga jami qurilish ishlari hajmi 1005,5 mlrd.so'mga to'g'ri keladi va o'tgan yilning mos davriga nisbatan 262,3 mlrd.so'mga ko'paydi.

Norasmiy sektor hissasiga esa 501,8 mlrd.so'm to'g'ri keldi hamda o'tgan yilning mos davriga nisbatan 83,0 mlrd.so'mga ko'paydi.





IQTISODIY FAOLIYAT TURLARI BO'YICHA QURILISH ISHLARI (mlrd.so'mda)



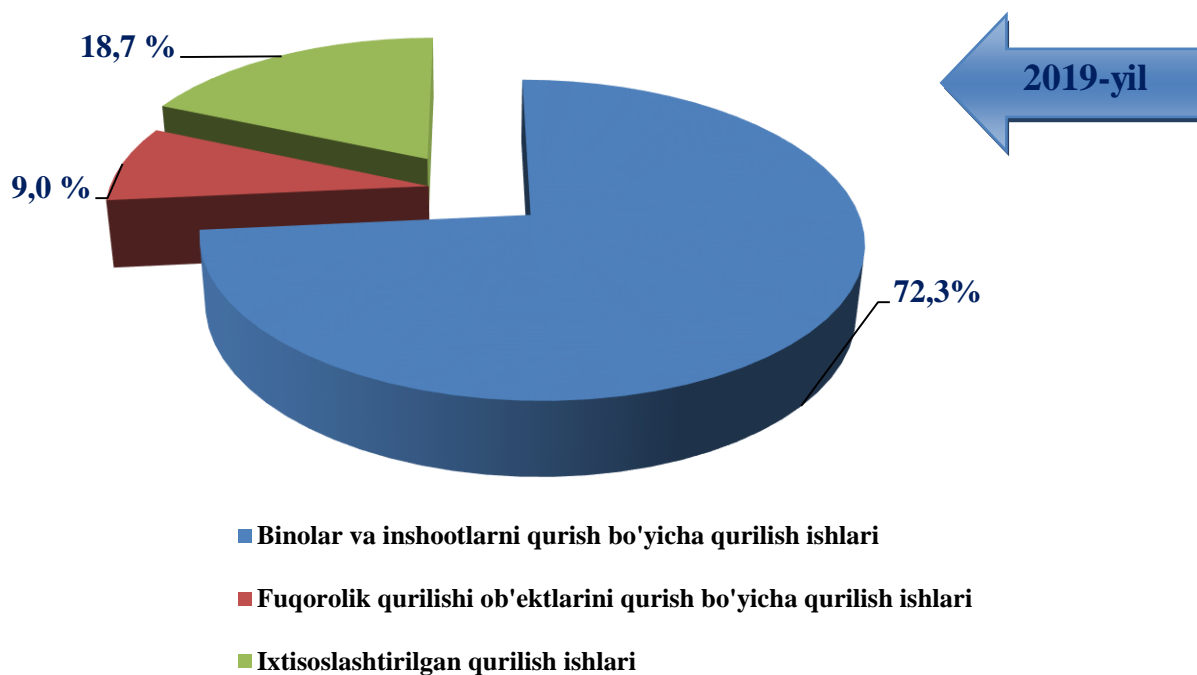
Iqtisodiy faoliyat turlari bo'yicha qurilish ishlarining asosiy qismi qurilish loyihalarini ishlab chiqish, turar joy va yashash uchun mo'ljallangan binolar qurish hamda yashash uchun mo'ljallanmagan binolarni qurish bo'yicha amalga oshirilgan qurilish ishlaridan tashkil topdi.

Bino va inshootlarni qurish bo'yicha qurilish ishlari hajmi 1143,6 mlrd. so'mni tashkil etdi va o'tgan yilning mos davridagi nisbatan 310,4 mlrd.so'mga ko'paygan.

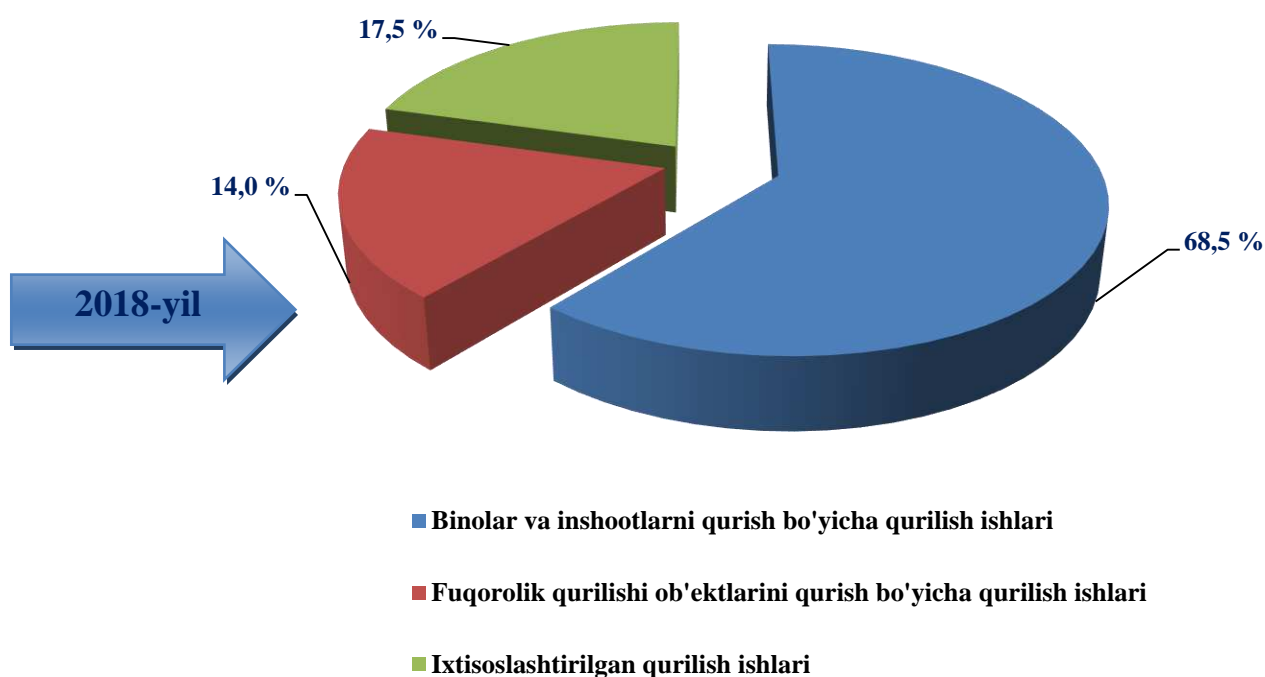
Fuqarolik qurilishi ob'ektlarini qurish bo'yicha qurilish ishlari hajmi joriy davrda 142,0 mlrd.so'mni tashkil etib, o'tgan yildagi ko'rsatkichga nisbatan 28,6 mlrd.so'mga kamaygan.

Ixtisoslashtirilgan qurilish ishlari hajmi esa 295,6 mlrd.so'mni tashkil etib, o'tgan yil davriga nisbatan 83,2 mlrd.so'mga ko'paygan.

Yanvar-iyul oylarida qurilish ishlarining faoliyat turlari bo'yicha tarkibi



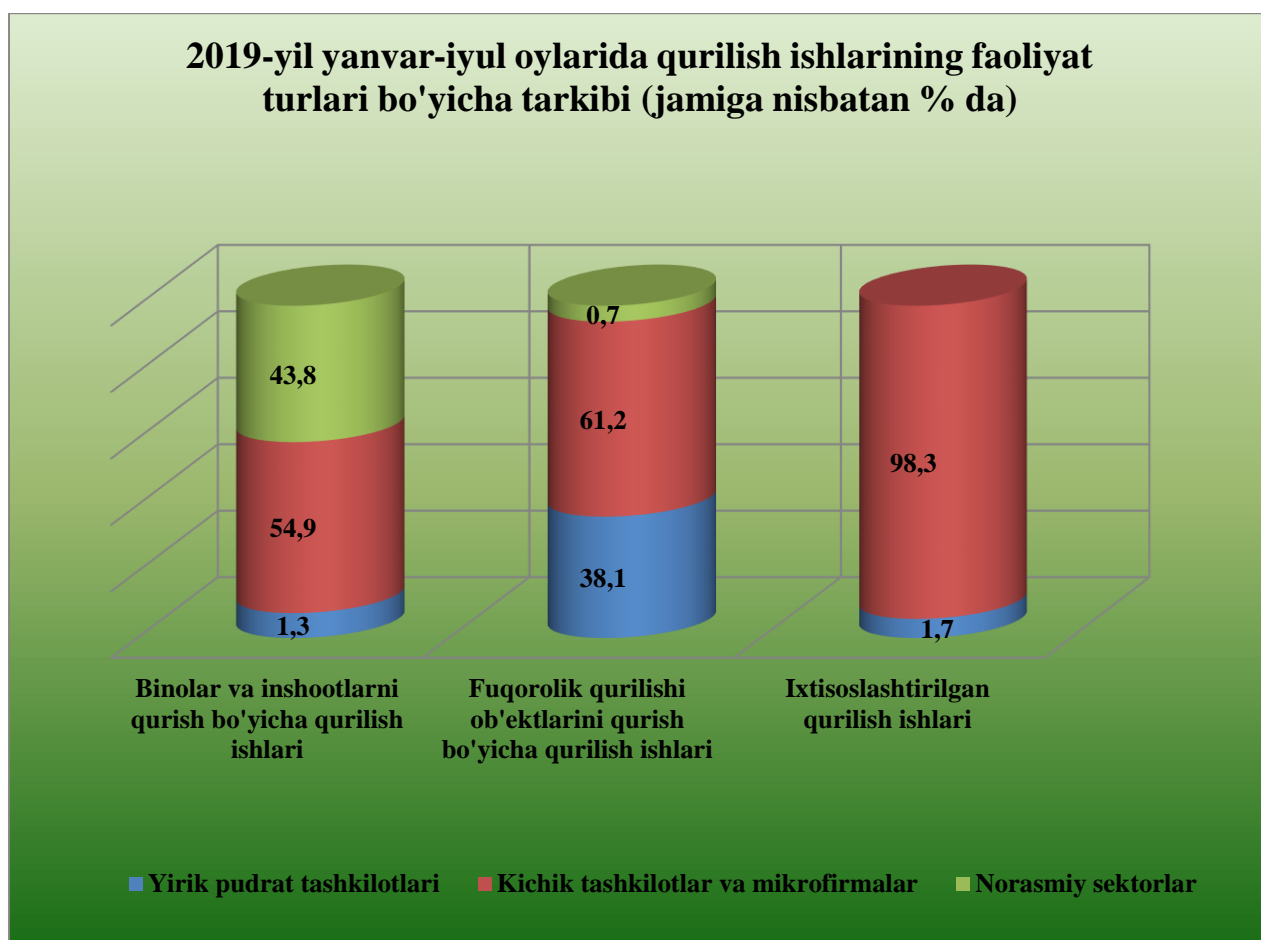
Yanvar-iyul oylarida qurilish ishlarining faoliyat turlari bo'yicha tarkibi



Binolar va inshootlarni qurish bo'yicha qurilish ishlari tarkibida yirik qurilish tashkilotlari tomonidan bajarilgan qurilish ishlari hajmi ulushi 1,3 % ni tashkil etib, o'tgan yildagi ko'rsatkichga nisbatan 0,3 % ga ko'paydi. Bunda kichik tashkilotlar va mikrofirmalar ulushi 54,9 % (6,1 % ga ko'paydi) va norasmiy sektorning ulushi 43,8 % (6,3 % ga kamayish) ni tashkil etdi.

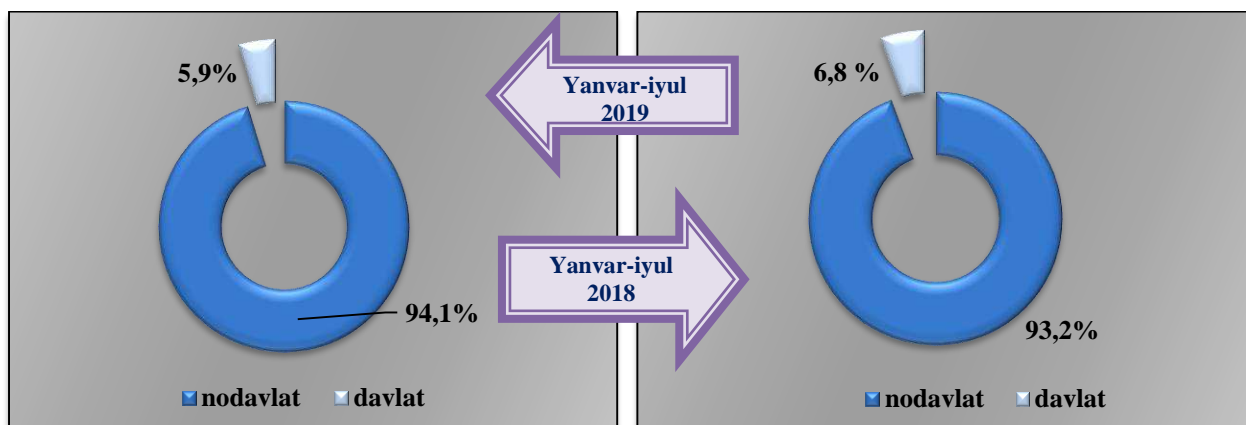
Fuqarolik qurilishi obyektlarini qurish ishlari bo'yicha yirik pudrat tashkilotlarining ulushi 38,1 % ni tashkil etdi va o'tgan yildagi ko'rsatkichga nisbatan 16,0 % ga ko'paydi. Shuningdek, kichik tashkilotlar va mikrofirmalar ulushi 61,2 % ni tashkil etib, o'tgan yildagi ko'rsatkichga nisbatan 16,1 % ga kamaydi. Norasmiy sektorning ulushi 0,7 % ni tashkil etib, o'tgan yildagi ko'rsatkichga nisbatan 0,1 % ga ko'paydi.

Ixtisoslashtirilgan qurilish ishlari tarkibida yirik pudrat tashkilotlari tomonidan bajarilgan qurilish ishlari hajmining ulushi o'tgan yildagi ko'rsatkichga nisbatan 2,0 % punktga kamaydi va 1,7 % ni tashkil etdi. Qolgan 98,3 % kichik tashkilotlar va mikrofirmalar hissasiga to'g'ri kelib o'tgan yildagi ko'rsatkichga nisbatan 2,0 % punktga ko'paydi.



Mulkchilik shakllari bo'yicha qurilish ishlari

Mulkchilikning nodavlat shaklidagi qurilish tashkilotlari tomonidan 1488,2 mlrd. so'mlik qurilish ishlari bajarilgan bo'lib, jami qurilish ishlari hajmining 94,1 foizini tashkil qildi va ushbu ko'rsatkich o'tgan yilning mos davriga nisbatan 0,9 foizga ko'paydi.

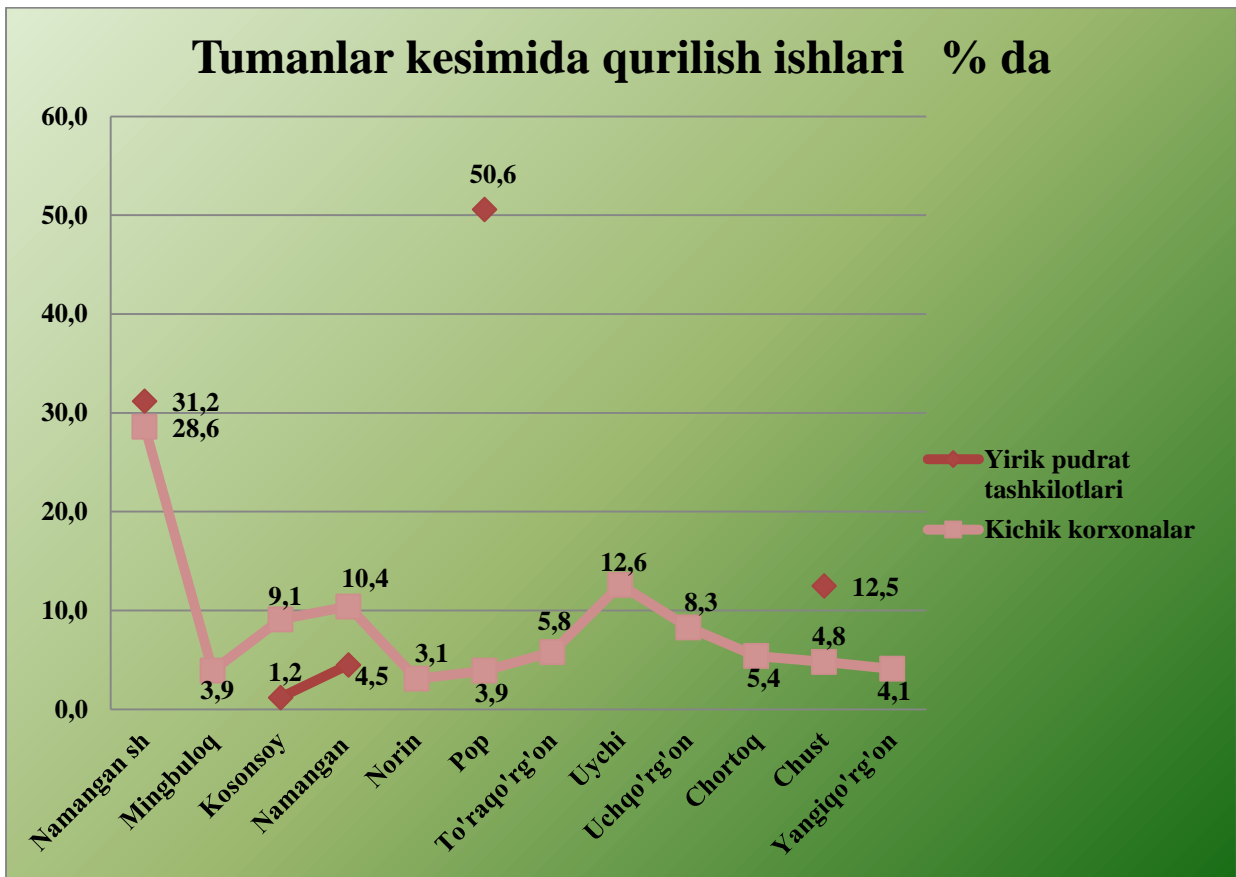




QURILISH ISHLARI HAJMI HUDUDLAR KESIMIDA



Yirik pudrat tashkilotlari tomonidan bajarilgan qurilish ishlari hajmining tumanlar bo`yicha tarkibida Pop tumani yetakchilik qilmoqda. Ushbu hududlarda bajarilgan qurilish ishlarining 50,6 % dan yirik pudrat tashkilotlari tomonidan bajarilgan.

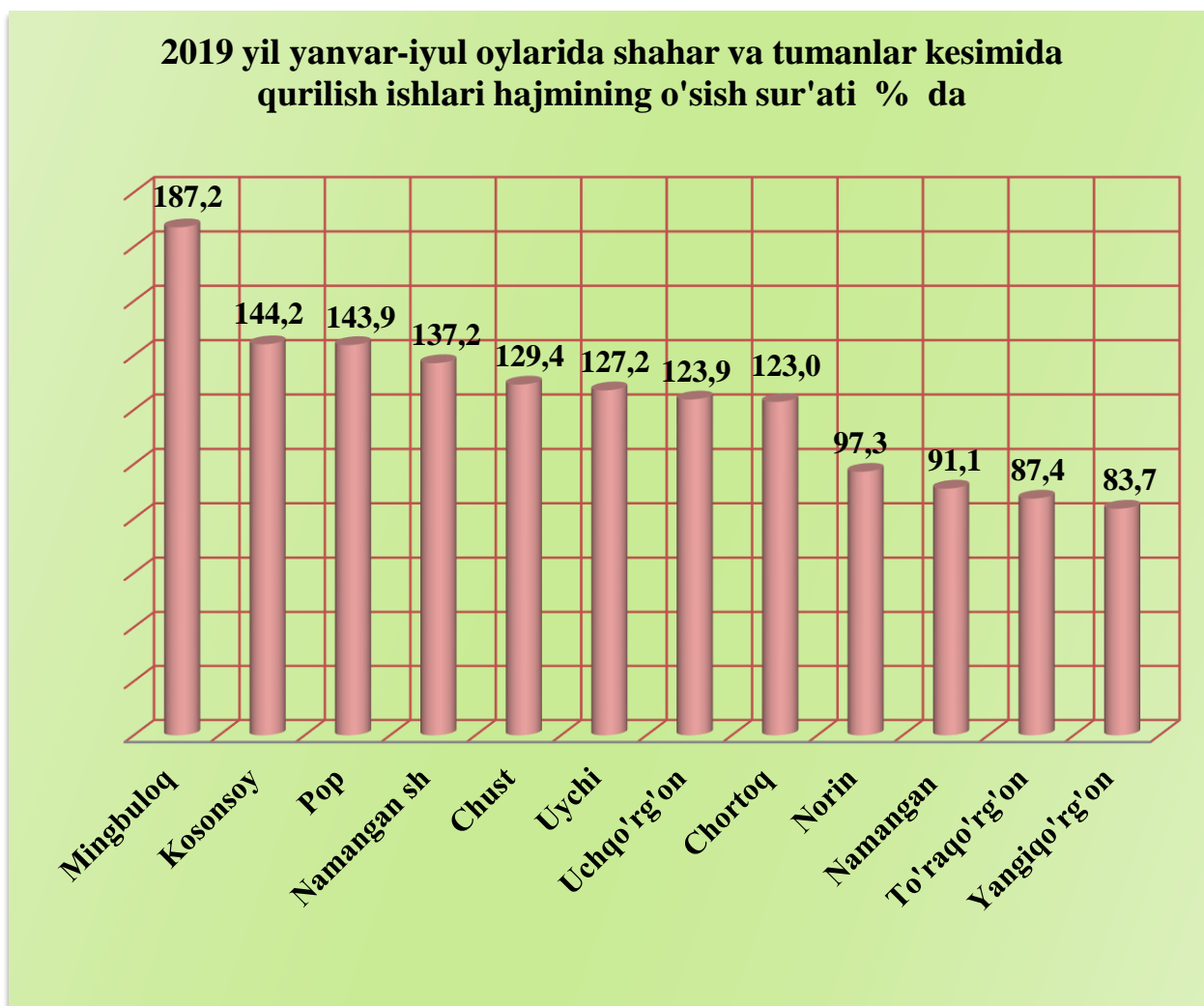


Qurilish hajmining eng yuqori darajasi quyidagi hududlarda kuzatildi:

Namangan shahrida (368,1 mlrd.so'm yoki 137,2 %) - Namangan shahrida jismoniy shaxslar tomonidan yangi qurilgan, kadastr hujjatlari shakllantirilgan yakka tartibdagi turar joylar hamda maishiy hizmat ko'rsatish ob'ektlarini qurish ishlarini bajarilgan;

Uychi tumanida (171,9 mlrd.so'm yoki 127,2 %) - Uychi tumani hududida jismoniy shaxslar tomonidan yangi qurilgan turar joylar hamda kichik biznes sub'ektlari tomonidan issiqxonalar qurish hisobiga amalga oshirildi;

Kosonsoy tumanida (146,6 mlrd.so'm yoki 144,2 %) - Kosonsoy tumanida jismoniy shaxslar tomonidan yangi qurilgan turar joylar hamda kichik biznes sub'ektlari tomonidan bajarilgan ishlar hisobiga amalga oshirildi;



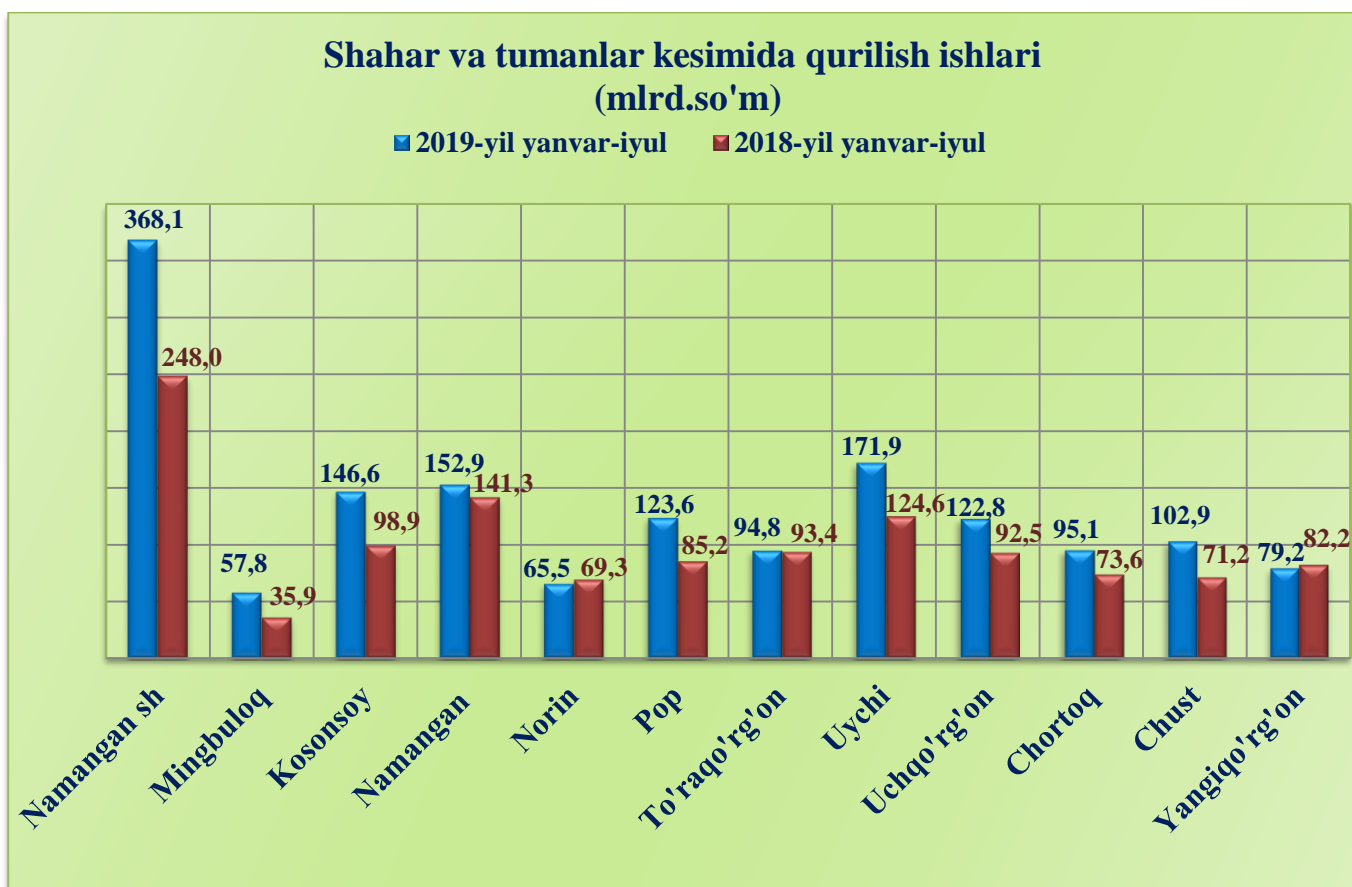
Hududlar kesimida qurilish ishlari

№	Shahar tumanlar	2018 yil yanvar-iyul (mlrd,so'm)	2019 yil yanvar-iyul (mlrd,so'm)	O'tgan yilga nisbatan (%)	Jamiga nisbatan ulushi (%)da
Viloyat bo'yicha jami:		1216,1	1581,2	119,5	100,0
1	Namangan shahar	248,0	368,1	137,2	23,3
2	Mingbuloq tumani	35,9	57,8	187,2	3,7
3	Kosonsoy tumani	98,9	146,6	144,2	9,3
4	Namangan tumani	141,3	152,9	91,1	9,7
5	Norin tumani	69,3	65,5	97,3	4,1
6	Pop tumani	85,2	123,6	143,9	7,8
7	To'raqo'rg'on tumani	93,4	94,8	87,4	6,0
8	Uychi tumani	124,6	171,9	127,2	10,9
9	Uchqo'rg'on tumani	92,5	122,8	123,9	7,8
10	Chortoq tumani	73,6	95,1	123,0	6,0
11	Chust tumani	71,2	102,9	129,4	6,5
12	Yangiqo'rg'on tumani	82,2	79,2	83,7	4,9

Hududlar kesimida qurilish ishlari

Hududlar kesimida qurilish ishlari hajmini salmoqli hissasi quyidagi shahar va tumanlarda kuzatildi, Xususan, Namangan shahri 368,1 mlrd,so'm qurilish ishlari bajarilib, o'tgan yilning mos davriga nisbatan 37,2 % ga o'sdi, Kosonsoy tumanida 146,6 mlrd,so'mlik qurilish ishlari bajarilgan bo'lib, o'tgan

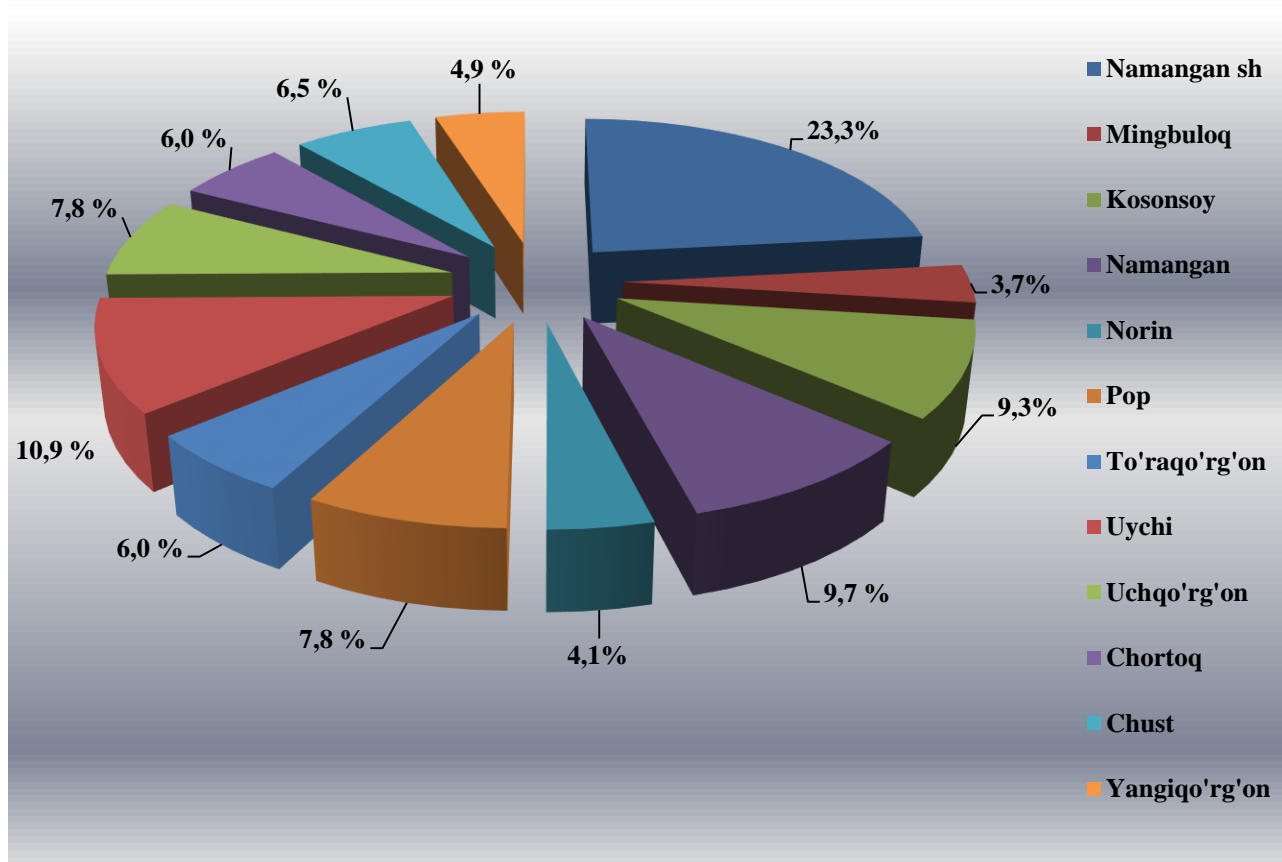
yilning mos davriga nisbatan 44,2 % ga o'sdi, Pop tumanida 123,6 mlrd,so'mlik qurilish ishlari bajarilgan bo'lib, o'tgan yilning mos davriga nisbatan 43,9 % ga o'sdi, Uychi tumanida 171,9 mlrd,so'mlik qurilish ishlari bajarilgan bo'lib, o'tgan yilning mos davriga nisbatan 27,2 % ga o'sdi. Chust tumanida 102,9 mlrd,so'mlik qurilish ishlari bajarilgan bo'lib, o'tgan yilning mos davriga nisbatan 29,4 % ga o'sdi, Chortoq tumanida 95,1 mlrd,so'mlik qurilish ishlari bajarilgan bo'lib, o'tgan yilning mos davriga nisbatan 23,0 % ga o'sdi.



Shahar va tumanlar kesimida qurilish ishlarining katta qismi Namangan shahrida bajarilgan bo'lib, viloyatda bajarilgan jami qurilish ishlarining 23,3 % ni tashkil etdi, Namangan tumanida 9,7 % ni tashkil etdi, Uychi tumanida bajarilgan qurilish ishlari esa 10,9 % ni tashkil etdi.

Viloyatda amalga oshirilgan qurilish ishlari hajmidagi ulushi bo'yicha past ko'rsatkichlar: Norin tumanida ushbu ko'rsatkich 4,1 % ni Mingbuloq tumanida bu ko'rsatkich eng past 3,7 % ni tashkil etdi. Shuningdek, Yangiqo'rg'on tumanida 4,9 % ni tashkil etganligini kuzatishimiz mumkin.

**2019 yilning yanvar-iyul oylarida qurilish ishlarining
umumiy hajmda hududlarning ulushi**
(umumiy hajmga nisbatan %da)



Qurilish ishlari mavsumining boshlanishi bilan hududlarda bajariladigan qurilish ishlarining hajmi ortib, ularning viloyatdagi ulushi ham o`zgarib boradi.



Namangan viloyat statistika boshqarmasi
Investitsiya va qurilish statistikasi
bo'limi
Aloqa telefoni: (0371) 230-84-85