

Namangan viloyatida kichik korxonalar va mikrofirmalar faoliyati


2019- yil

E'tibor bering!:

- **2019-** yilda faoliyat ko'rsatayotgan kichik korxonalar va mikrofirmalar soni **21461** tani tashkil etdi.
- Faoliyat ko'rsatayotgan kichik korxonalar va mikrofirmalar sonining eng ko'p ulushi savdo sohasida (32,2 %), sanoat tarmoqlarida (25,4 %), qurilishda (8,9 %), qishloq, o'rmon va baliq xo'jaligida (8,4 %), yashash va ovqatlanishda (5,2 %), tashish va saqlashda 4,5 % ni tashkil etdi.



2019- yilda faoliyat ko'rsatayotgan kichik korxonalar va mikrofirmalarning iqtisodiy faoliyat turlari bo'yicha ulushi, % da



- 1 Savdo – 32,2
- 2 Sanoat – 25,4
- 3 Qurilish – 8,9
- 4 Qishloq, o'rmon va baliq xo'jaligi – 8,4
- 5 Yashash va ovqatlanish bo'yicha xizmatlar – 5,2
- 6 Tashish va saqlash – 4,5

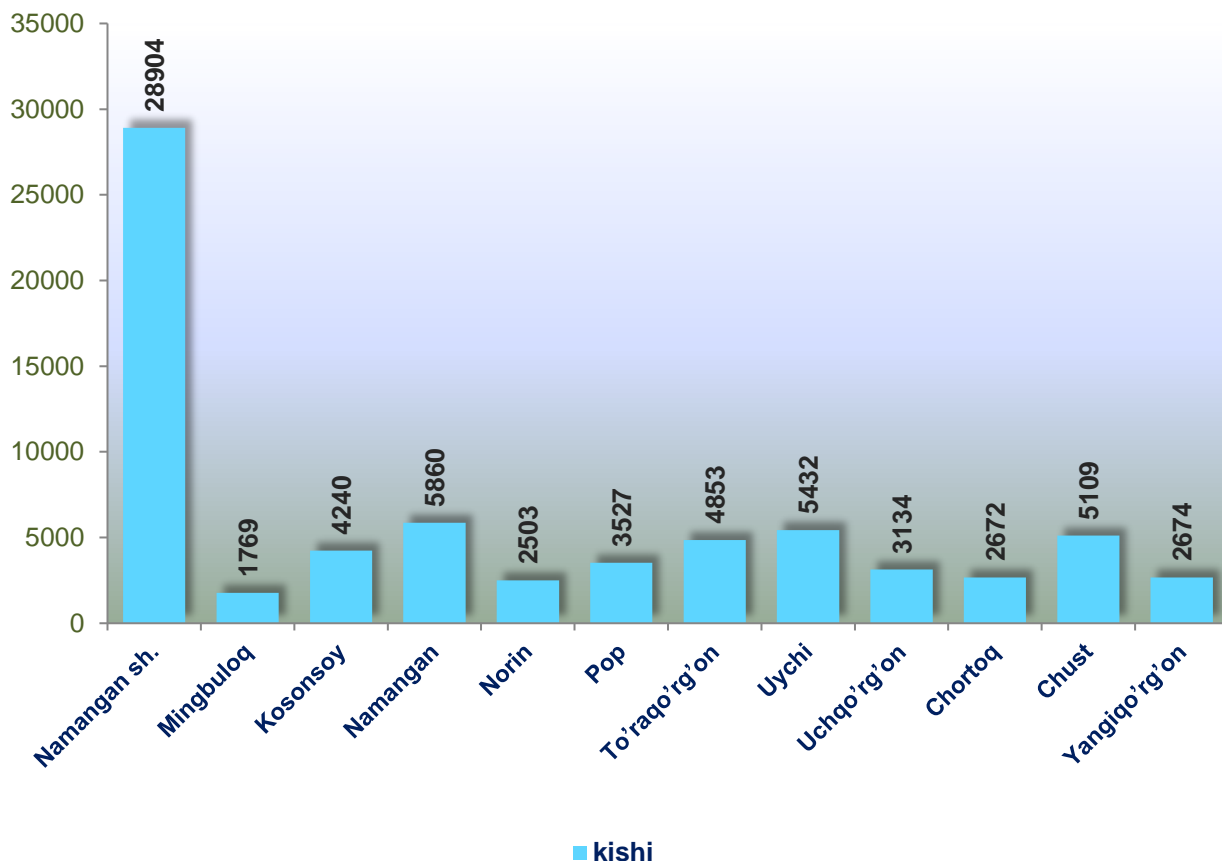


**Hududlar bo'yicha o'rtacha ish haqini hisoblash
uchun qabul qilinadigan mehnat daftarchalariga ega
bo'lgan xodimlar soni, kishi**

	O'rtacha ish haqini hisoblash uchun qabul qilinadigan mazkur korxonada mehnat daftarchalariga ega bo'lgan xodimlar soni		shundan: ayollar		farq (+;-)
	2018- y.	2019- y.	2018- y.	2019- y.	
Namangan viloyati	56762	70677	14921	19026	13915
Namangan sh.	23853	28904	6730	8773	5051
tumanlar:					
Mingbuloq	1261	1769	185	232	508
Kosonsoy	3311	4240	927	1277	929
Namangan	4821	5860	1305	1595	1039
Norin	1558	2503	452	630	945
Pop	2535	3527	700	965	992
To'raqo'rg'on	2921	4853	501	1356	1932
Uychi	4365	5432	843	1121	1067
Uchqo'rg'on	2609	3134	813	903	525
Chortoq	2516	2672	463	452	156
Chust	4807	5109	1573	1145	302
Yangiqo'rg'on	2205	2674	429	577	469



2019- yilda hududlar bo'yicha o'rtacha ish haqini hisoblash uchun qabul qilinadigan mehnat daftarchalariga ega bo'lgan xodimlar soni, kishi



Hududlar bo'yicha o'rtacha ish haqini hisoblash uchun qabul qilinadigan mehnat daftarchalariga ega bo'lgan xodimlar sonining eng ko'pi Namangan shahri (28904 ta), Namangan (5860 ta), Uychi (5432 ta), Chust (5109 ta), To'raqo'rg'on (4853 ta) va Kosonsoy (4240 ta) tumanlariga to'g'ri keldi.



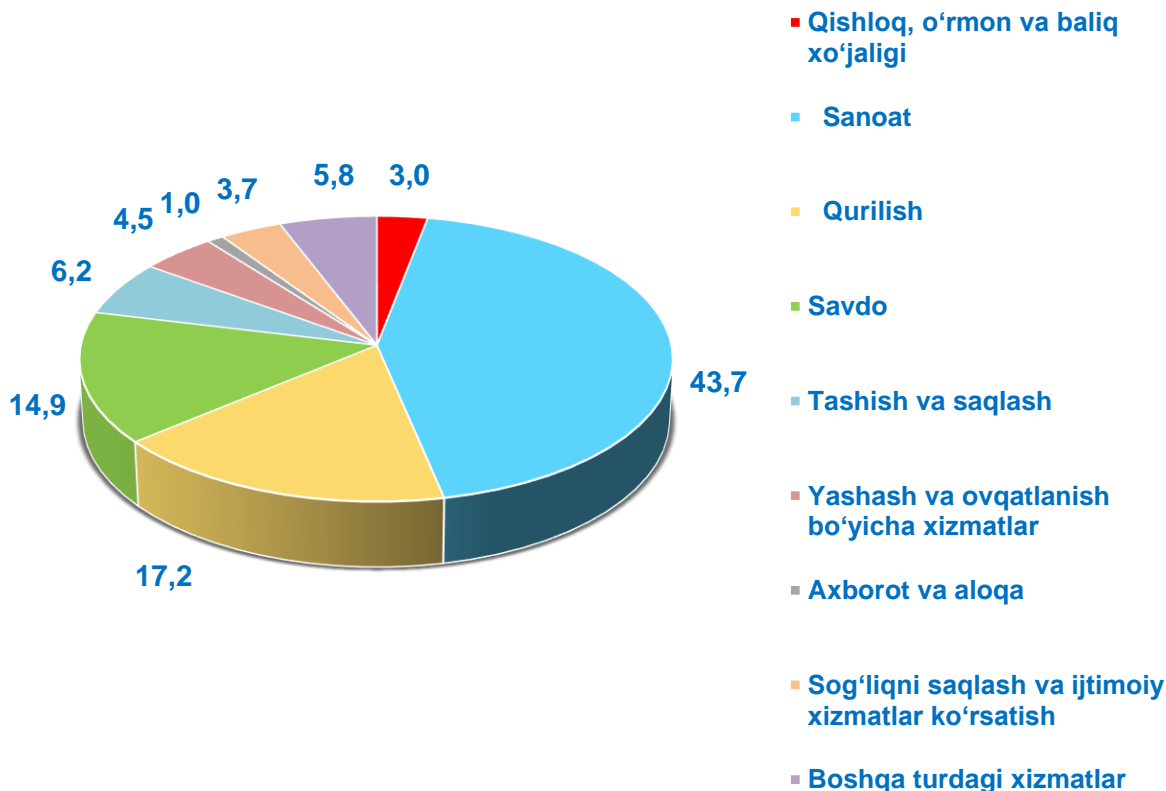


Iqtisodiy faoliyat turlari bo'yicha o'rtacha ish haqini hisoblash uchun qabul qilinadigan mehnat daftarchalariga ega bo'lgan xodimlar soni, kishi

	O'rtacha ish haqini hisoblash uchun qabul qilinadigan mazkur korxonada mehnat daftarchalariga ega bo'lgan xodimlar soni		shundan: ayollar		farq (+;-)
	2018- y.	2019- y.	2018- y.	2019- y.	
Jami	56762	70677	14921	19026	13915
Qishloq, o'rmon va baliq xo'jaligi	2168	2137	305	360	-31
Sanoat	24033	30869	9286	12326	6836
Qurilish	9227	12120	577	671	2893
Savdo	7853	10557	1581	2016	2704
Tashish va saqlash	3777	4416	203	237	639
Yashash va ovqatlanish bo'yicha xizmatlar	2263	3164	700	1029	901
Axborot va aloqa	374	708	71	73	334
Sog'liqni saqlash va ijtimoiy xizmatlar ko'rsatish	2118	2598	1289	1530	480
Boshqa turdagi xizmatlar	4949	4108	909	784	-841



2019- yilda iqtisodiy faoliyat turlari bo'yicha o'rtacha ish haqini hisoblash uchun qabul qilinadigan mehnat daftarchalariga ega bo'lgan xodimlar sonining ulushi, % da



Ma'lumot uchun: 2019- yilda iqtisodiy faoliyat turlari bo'yicha o'rtacha ish haqini hisoblash uchun qabul qilinadigan mehnat daftarchalariga ega bo'lgan xodimlar sonining eng ko'pi **sanoatda** – 30869 ta, shuningdek:

qurilishda – 12120 ta;

savdoda – 10557 ta;

tashish va saqlashda – 4416 ta;

yashash va ovqatlanish bo'yicha xizmatlarda – 3164 tani tashkil etdi.

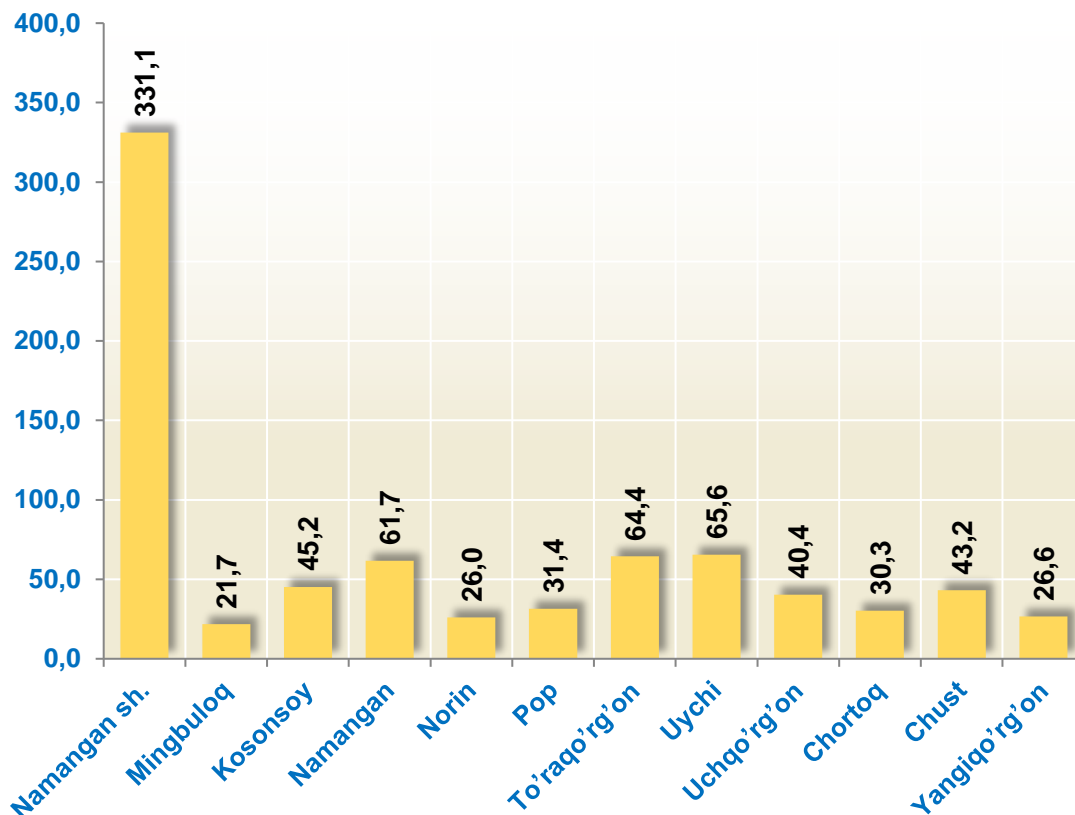


Hududlar bo'yicha mehnat daftarchalari mavjud bo'lgan jismoniy shaxslarga hisoblangan mehnatga haq to'lash tarzidagi daromadlar hajmi, mlrd. so'm

	Mehnat daftarchalari mavjud bo'lgan jismoniy shaxslarga hisoblangan mehnatga haq to'lash tarzidagi daromadlar		shundan: ayollar		farq (+;-)
	2018- y.	2019- y.	2018- y.	2019- y.	
Namangan viloyati	458,6	787,6	98,7	187,1	329,0
Namangan sh.	204,4	331,1	44,1	79,1	126,7
tumanlar:					
Mingbuloq	12,5	21,7	1,7	1,8	9,2
Kosonsoy	26,6	45,2	6,3	11,5	18,6
Namangan	39,7	61,7	9,8	14,6	22,0
Norin	9,8	26,0	2,1	9,1	16,2
Pop	18,2	31,4	4	7,2	13,2
To'raqo'rg'on	26,1	64,4	3,6	16,3	38,3
Uychi	32,8	65,6	5,5	17,1	32,8
Uchqo'rg'on	25,9	40,4	8,6	14,7	14,5
Chortoq	19,7	30,3	2,9	4,4	10,6
Chust	27,1	43,2	7,6	6,9	16,1
Yangiqo'rg'on	15,8	26,6	2,5	4,4	10,8



2019- yilda hududlar bo'yicha mehnat daftarchalari mavjud bo'lgan jismoniy shaxslarga hisoblangan mehnatga haq to'lash tarzidagi daromadlar hajmi, mlrd. so'm



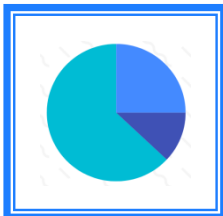
Hududlar bo'yicha mehnat daftarchalari mavjud bo'lgan jismoniy shaxslarga hisoblangan mehnatga haq to'lash tarzidagi daromadlar hajmining eng ko'pi Namangan shahri (331,1 mlrd. so'm), Uychi (65,6 mlrd. so'm), To'raqo'rg'on (64,4 mlrd. so'm), Namangan (61,7 mlrd. so'm), Kosonsoy (45,2 mlrd. so'm) va Chust (43,2 mlrd. so'm) tumanlariga to'g'ri keldi.



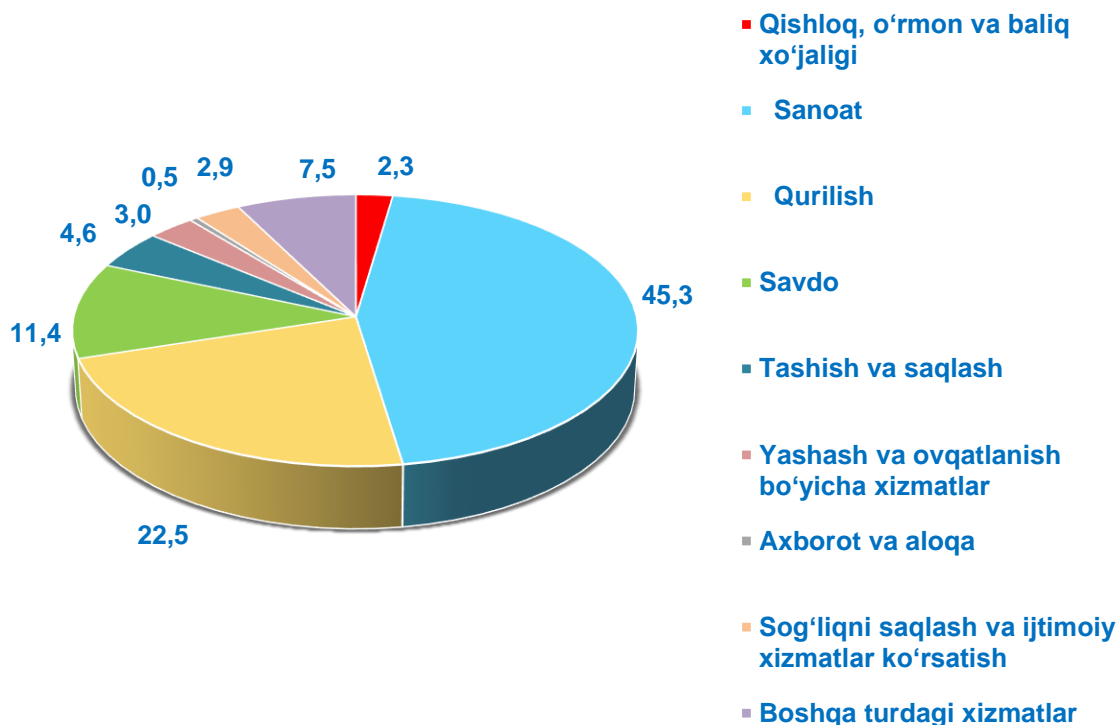


Iqtisodiy faoliyat turlari bo'yicha mehnat daftarchalari mavjud bo'lgan jismoniy shaxslarga hisoblangan mehnatga haq to'lash tarzidagi daromadlar hajmi, mlrd. so'm

	Mehnat daftarchalari mavjud bo'lgan jismoniy shaxslarga hisoblangan mehnatga haq to'lash tarzidagi daromadlar,		shundan: ayollar		farq (+;-)
	2018- y.	2019- y.	2018- y.	2019- y.	
Jami	458,6	787,6	98,7	187,1	329,0
Qishloq, o'rmon va baliq xo'jaligi	14,5	17,8	2,0	2,6	329,0
Sanoat	182,1	356,8	61,1	129,7	3,3
Qurilish	101,3	176,9	4,8	7,8	174,7
Savdo	54,3	89,7	9,9	15,5	75,6
Tashish va saqlash	20,2	36,4	1,6	2,3	35,4
Yashash va ovqatlanish bo'yicha xizmatlar	12,1	23,3	3,5	7,2	16,2
Axborot va aloqa	3,1	4,1	0,6	0,7	11,2
Sog'liqni saqlash va ijtimoiy xizmatlar ko'rsatish	13,6	23,2	7,9	12,7	1,0
Boshqa turdagi xizmatlar	57,4	59,4	326,9	8,6	9,6



2019- yilda iqtisodiy faoliyat turlari bo'yicha mehnat daftarchalari mavjud bo'lgan jismoniy shaxslarga hisoblangan mehnatga haq to'lash tarzidagi daromadlar hajmi, % da



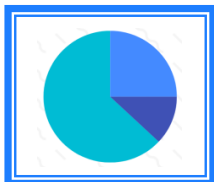
2019- yilda iqtisodiy faoliyat turlari bo'yicha mehnat daftarchalari mavjud bo'lgan jismoniy shaxslarga hisoblangan mehnatga haq to'lash tarzidagi daromadlar hajmining eng ko'pi **sanoatda** – 356,8 mlrd. so'm, shuningdek:

qurilishda – 176,9 mlrd. so'm;

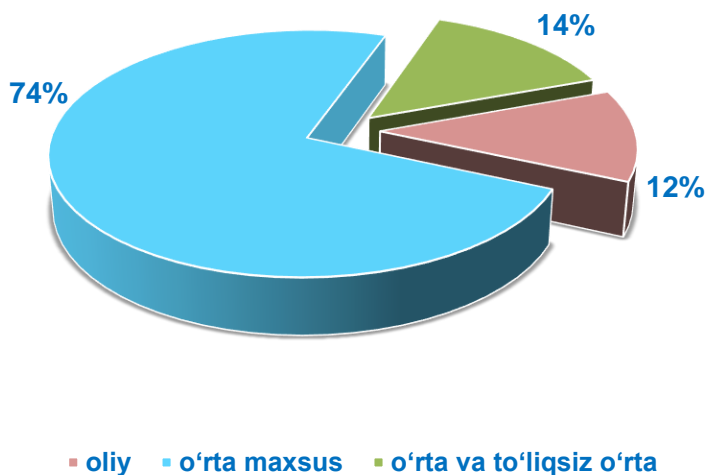
savdoda – 89,7 mlrd. so'm;

tashish va saqlashda – 36,4 mlrd. so'm;

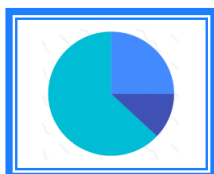
yashash va ovqatlanish bo'yicha xizmatlarda – 23,3 mlrd. so'mni tashkil etdi.



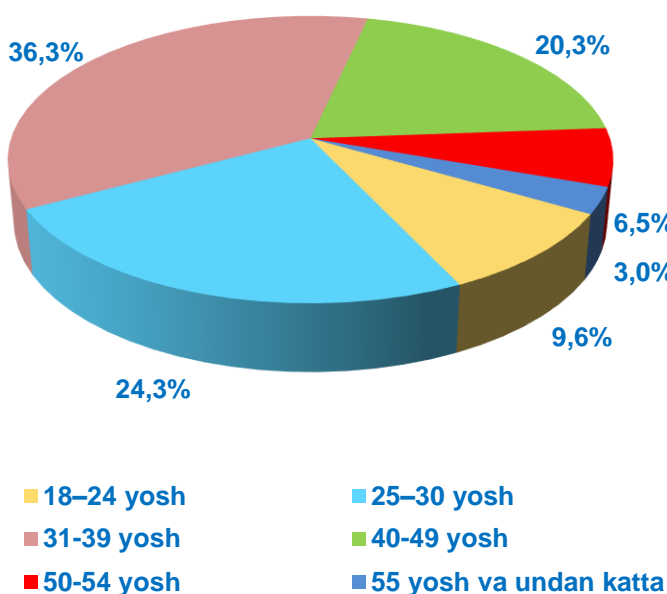
2019- yilda, yil oxiriga mehnat daftarchalari mavjud bo'lgan xodimlarning ma'lumoti boyicha taqsimlanishi, % da



2019- yilda, yil oxiriga kichik korxonada va mikrofirmalarda mehnat daftarchalari mavjud bo'lgan xodimlar soni **87953** kishini tashkil etdi, shundan ma'lumoti bo'yicha: oliy – **10658** kishi, o'rta maxsus – **64869** kishi, o'rta va to'liqsiz o'rta – **12426** ming kishini tashkil etdi.



2019- yilda, yil oxiriga mehnat daftarchalari mavjud bo'lgan xodimlarning yoshi boyicha taqsimlanishi, % da

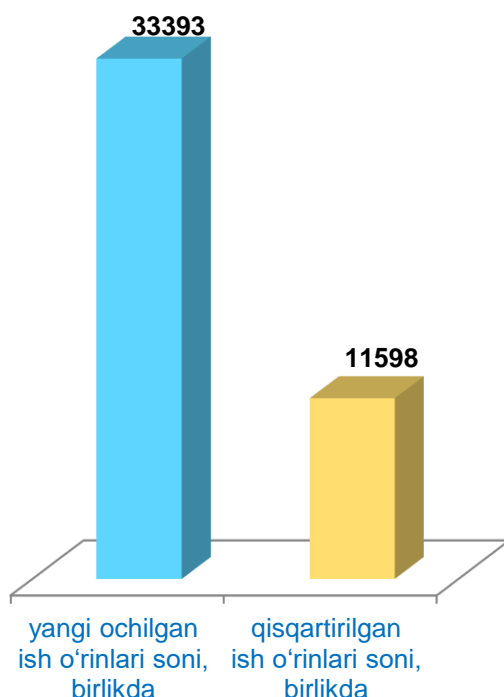


2019- yilda, yil oxiriga kichik korxonada va mikrofirmalarda mehnat daftarchalari mavjud bo'lgan **87953** kishidan yoshi bo'yicha: 18 yoshgacha – **14** kishi, 18-24 yosh – **8499** kishi, 25-30 yosh – **21340** kishi, 31-39 yosh – **31917** kishi, 40-49 yosh – **17870** kishi, 50-54 yosh – **5695** kishi, 55 yosh va undan kattalar – **2618** kishini tashkil etdi.

2019- yilda yil oxiriga mehnat daftarchalari mavjud bo'lgan xodimlarning yoshi bo'yicha ulushining eng ko'pini, 31-39 yosh (36,3 %) 25-30 yosh (24,3 %) 40-49 yosh (20,3 %) 18-24 yosh (9,6 %) 50-54 yosh (6,5 %) 55 yosh va undan kattalar (3,0 %) tashkil qildi.



Hisobot yilida yangi ochilgan va qisqartirilgan ish o'rinlari soni

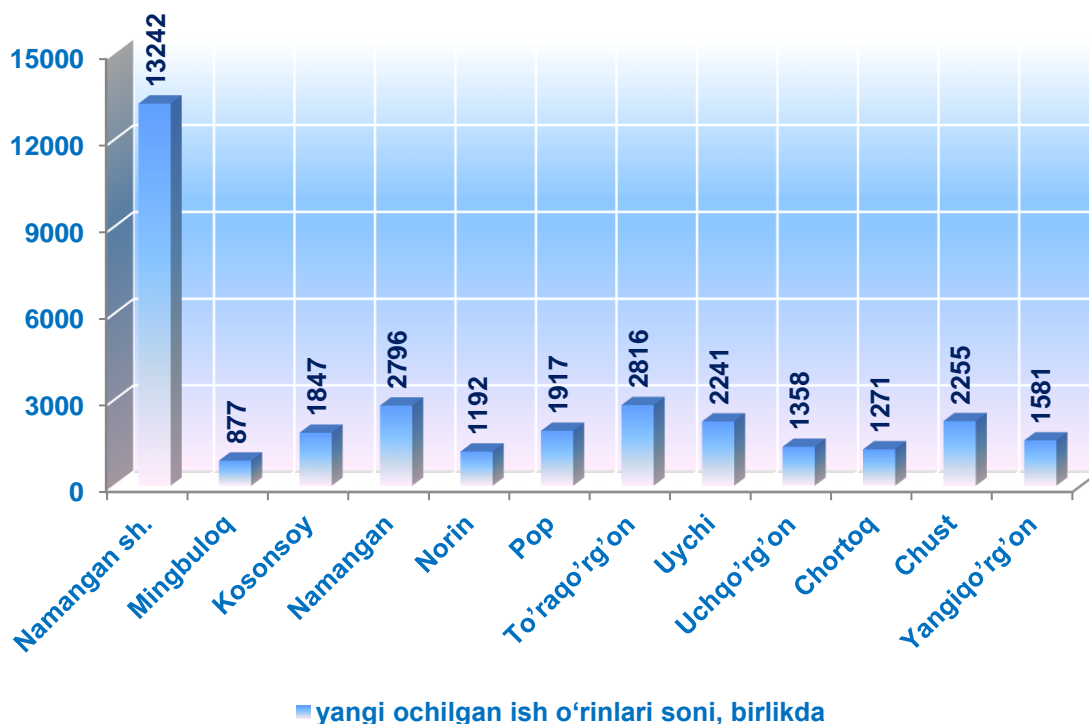


2019-yil hisobot yilida kichik korxonalar va mikrofirmalar tomonidan yangi ochilgan ish o'rinlari soni **33393** tani tashkil etdi.

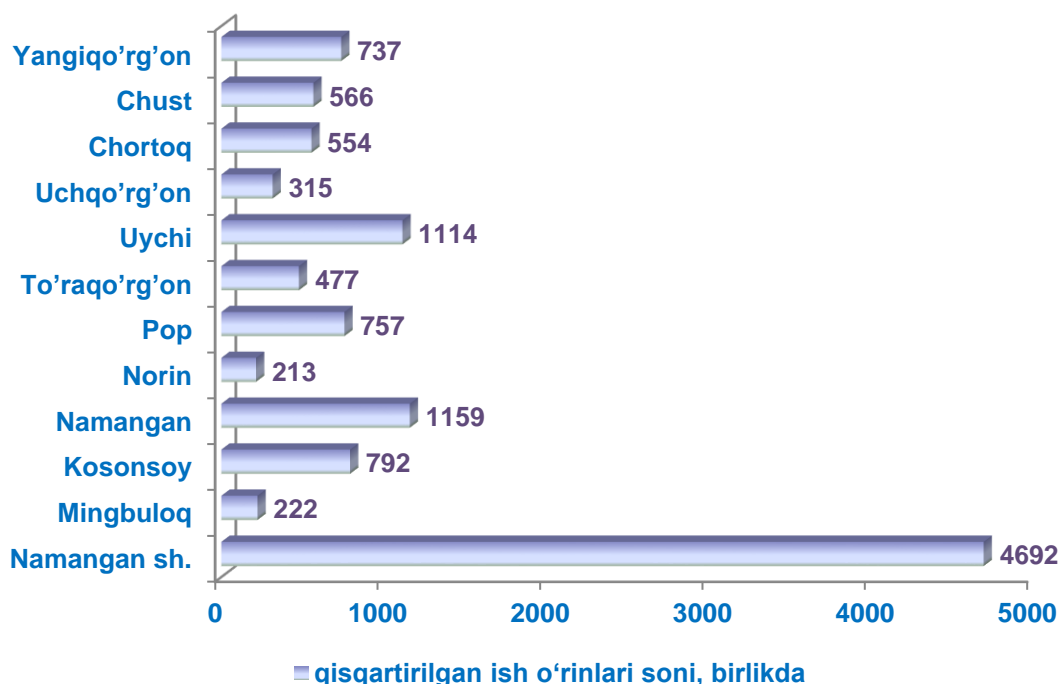
Shu bilan birga hisobot yilida qisqartirilgan ish o'rinlari soni **11598** tani tashkil etdi.

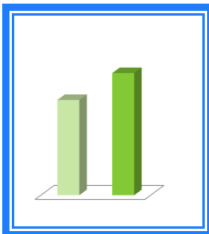


Hududlar bo'yicha hisobot yilida yangi ochilgan ish o'rinlari soni, birlikda

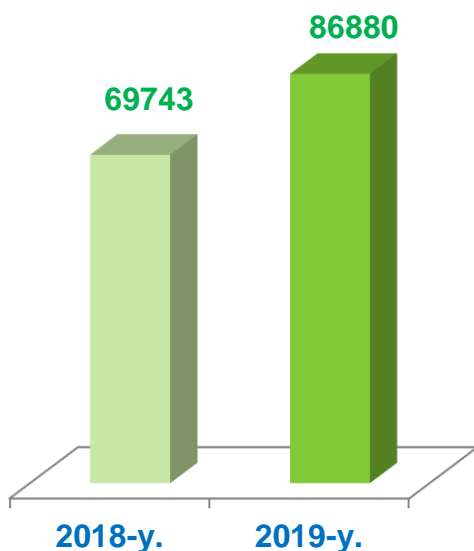


Hududlar bo'yicha hisobot yilida qisqartirilgan ish o'rinlari soni, birlikda



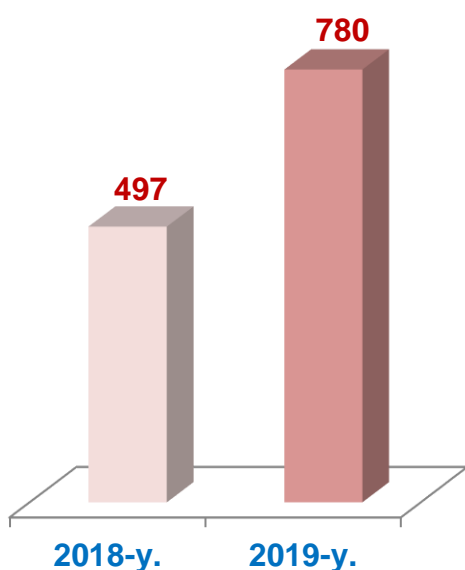


Hisobot yilida mehnat daftarchalari mavjud bo'lgan xodimlar, tashqi o'rindoshlar va fuqarolik-huquqiy tuzilgan shartnomalar asosida ishlayotgan xodimlarning yillik o'rtacha soni, ming kishi



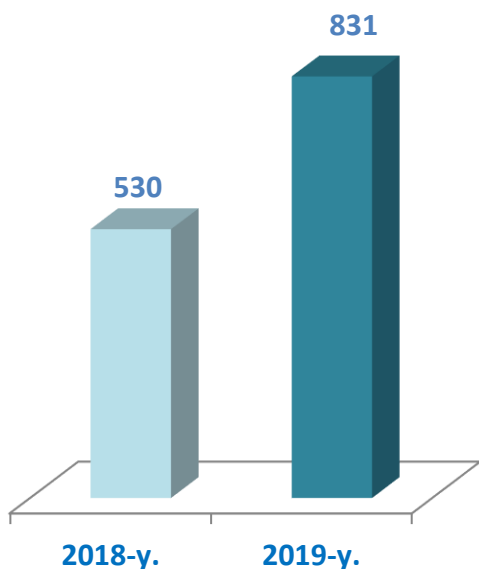
Mehnat daftarchalari mavjud bo'lgan xodimlarning yillik o'rtacha soni **86880** kishini tashkil etdi.

Ma'lumot uchun: 2018- yil, hisobot yilida mehnat daftarchalari mavjud bo'lgan xodimlarning yillik o'rtacha soni **69743** ming kishini tashkil etgan



Tashqi o'rindoshlarni yillik o'rtacha soni **780** kishi;

Ma'lumot uchun: 2018- yil, hisobot yilida tashqi o'rindoshlarni yillik o'rtacha soni **497** kishini tashkil etgan.



Fuqarolik huquqiy tusda tuzilgan shartnomalar asosida ishlayotgan xodimlarning yillik o'rtacha soni **831** kishini tashkil etdi.

Ma'lumot uchun: 2018- yil, hisobot yilida fuqarolik huquqiy tusda tuzilgan shartnomalar asosida ishlayotgan xodimlarning yillik o'rtacha soni **530** kishini tashkil etgan.



Hisobot yilida mehnat daftarchalari mavjud bo'lgan xodimlar, tashqi o'rindoshlar va fuqarolik-huquqiy tusda tuzilgan shartnomalar asosida ishlayotgan xodimlarning yillik o'rtacha soni

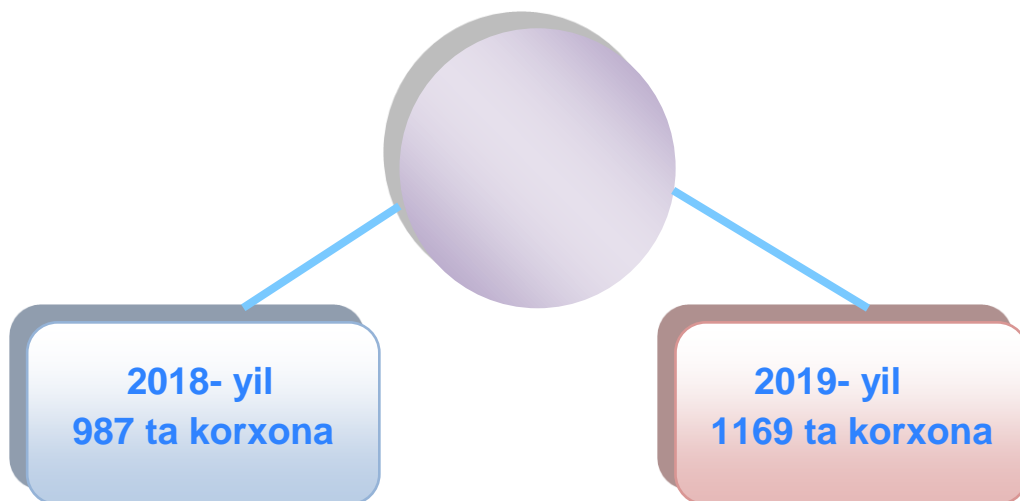
Ko'rsatkichlar soni	o'lchov birligi	2018- y.	2019- y.
Hisobot yilida yangi ochilgan ish o'rinlari soni	birlikda	23169	33393
Hisobot yilida qisqartirilgan ish o'rinlari soni	birlikda	8354	11598
Hisobot yilida mazkur korxonada mehnat daftarchalari mavjud bo'lgan xodimlarning yillik o'rtacha soni	kishi	69743	86880
Tashqi o'rindoshlarning yillik o'rtacha soni	kishi	497	780
Fuqarolik-huquqiy tusda tuzilgan shartnomalar asosida ishlayotgan xodimlarning yillik o'rtacha soni	kishi	530	831




2019- yilda O'zbekiston Respublikasi bo'yicha ayollar rahbarligidagi kichik korxonalar va mikrofirmalar soni **1169** tani tashkil etdi.

Bu esa **2018-** yilning mos davriga nisbatan **182** taga ko'p demakdir.

2019- yilda ayollar rahbarligidagi kichik korxonalar va mikrofirmalarning, jami faoliyat ko'rsatayotgan kichik korxonalar va mikrofirmalar hajmidagi ulushi **6,1 %** ni tashkil etdi



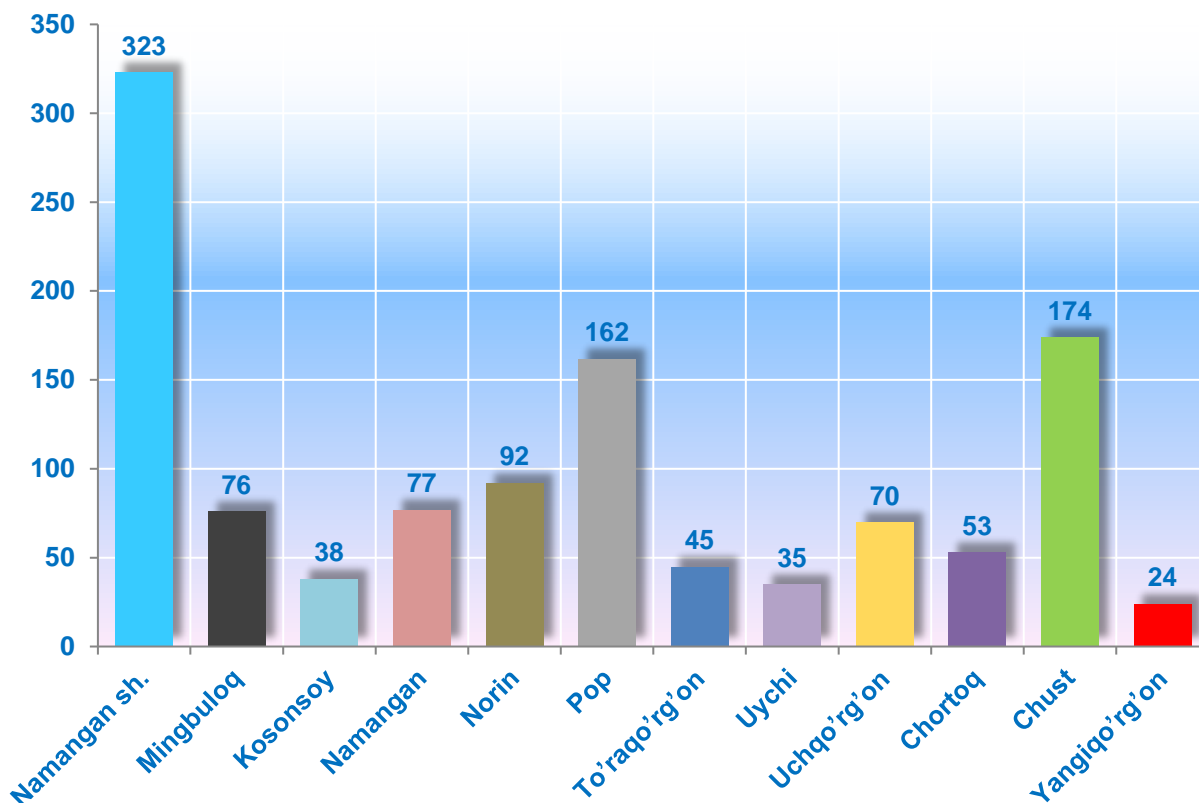


2018- 2019- yillarda hududlar bo'yicha ayollar rahbarligidagi kichik korxonalar va mikrofirmalar soni, birlikda

	Ayollar rahbarligidagi kichik korxonalar va mikrofirmalar soni, birlikda		farq (+;-)
	2018- y.	2019- y.	
Namangan viloyati	987	1169	182
Namangan sh.	318	323	5
tumanlar:			
Mingbuloq	62	76	14
Kosonsoy	30	38	8
Namangan	62	77	15
Norin	72	92	20
Pop	132	162	30
To'raqo'rg'on	31	45	14
Uychi	33	35	2
Uchqo'rg'on	48	70	22
Chortoq	55	53	-2
Chust	127	174	47
Yangiqo'rg'on	17	24	7



2019- yilda hududlar bo'yicha ayollar rahbarligidagi kichik korxonalar va mikrofirmalar soni, birlikda



Hududlar bo'yicha ayollar rahbarligidagi kichik korxonalar va mikrofirmalar sonining eng ko'p Namangan shahri (323 ta), Chust (174 ta), Pop (162 ta), Norin (92 ta), Namangan (77 ta), Mingbuloq (76 ta), Uchqo'rg'on (70 ta), Chortoq (53 ta), To'raqo'rg'on (45 ta) nomanlariga to'g'ri keldi. Eng past ko'rsatkich Yangiqo'rg'on tumanida 24 tani tashkil etdi.



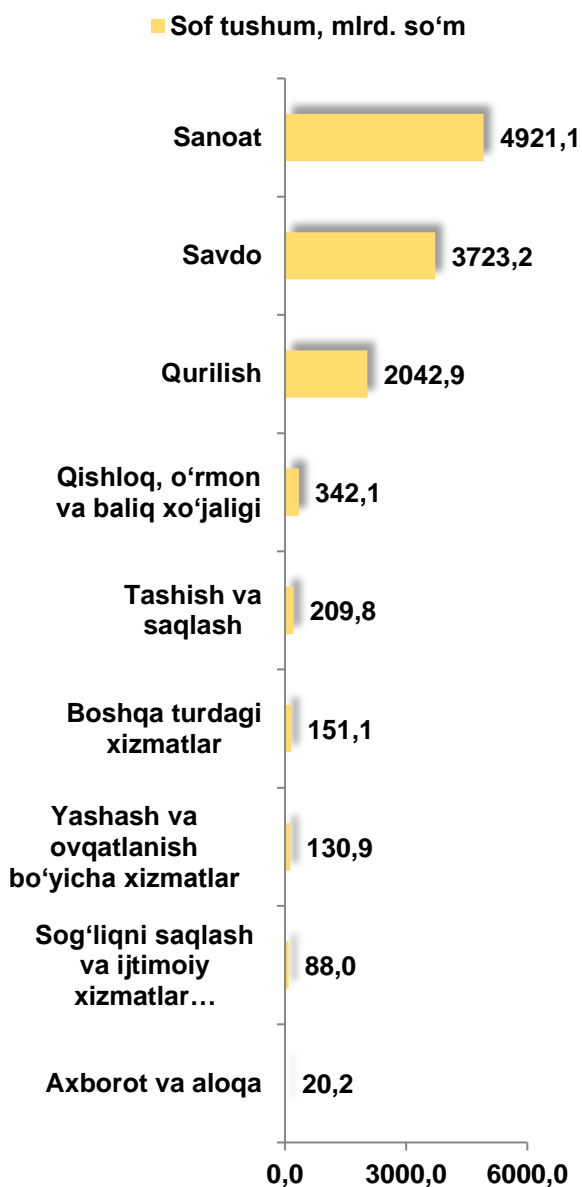


**Ayollar rahbarligidagi kichik korxonalar va
mikrofirkalarning asosiy mehnat ko'rsatkichlari**

Ko'rsatkichlar nomi	o'lchov birligi	2018- y.	2019- y.
O'rtacha ish haqini hisoblash uchun qabul qilinadigan mazkur korxonada mehnat daftarchalariga ega bo'lgan xodimlar soni	kishi	2588	3014
Mehnat daftarchalari mavjud bo'lgan jismoniy shaxslarga hisoblangan mehnatga haq to'lash tarzidagi daromadlar	mlrd. so'mda	15,1	24,1
Hisobot yili oxiriga mazkur korxonada mehnat daftarchalari mavjud bo'lgan xodimlar soni	kishi	3748	3874
shu jumladan ma'lumotli:			
oliy	kishi	499	564
o'rta maxsus	kishi	2222	2872
o'rta va to'liqsiz o'rta	kishi	1027	438
Hisobot yilida yangi ochilgan ish o'rinlari soni	birlikda	1619	1366
Hisobot yilida qisqartirilgan ish o'rinlari soni	birlikda	360	644
Hisobot yilida mazkur korxonada mehnat daftarchalari mavjud bo'lgan xodimlarning yillik o'rtacha soni	kishi	3196	3824
Tashqi o'rindoshlarning yillik o'rtacha soni	kishi	21	20
Fuqarolik-huquqiy tusda tuzilgan shartnomalar asosida ishlayotgan xodimlarning yillik o'rtacha soni	kishi	60	96



2019- yilda kichik korxonalar va mikrofirmalar tomonidan mahsulot (tovarlar, ishlar va xizmatlar) sotishdan tushgan sof tushum **11629,4** mlrd. soʻmni tashkil etdi.



Kichik korxonalar va mikrofirmalar tomonidan mahsulot (tovarlar, ishlar va xizmatlar) sotishdan tushgan sof tushum miqdori va ulushining iqtisodiy faoliyat turlari boʻyicha eng koʻpi sanoat tarmoqlarida 4921,1 mlrd. soʻm (42,3 %), savdo sohasida 3723,2 mlrd. soʻm (32,0 %), qurilishda 2042,9 mlrd. soʻm (17,6 %), qishloq, oʻrmon va baliq xoʻjaligida 342,1 mlrd. soʻm (2,9 %), tashish va saqlashda 209,8 mlrd. soʻm (1,8%), yashash va ovqatlanishda 130,9 mlrd. soʻm (1,1 %)ni tashkil etdi.

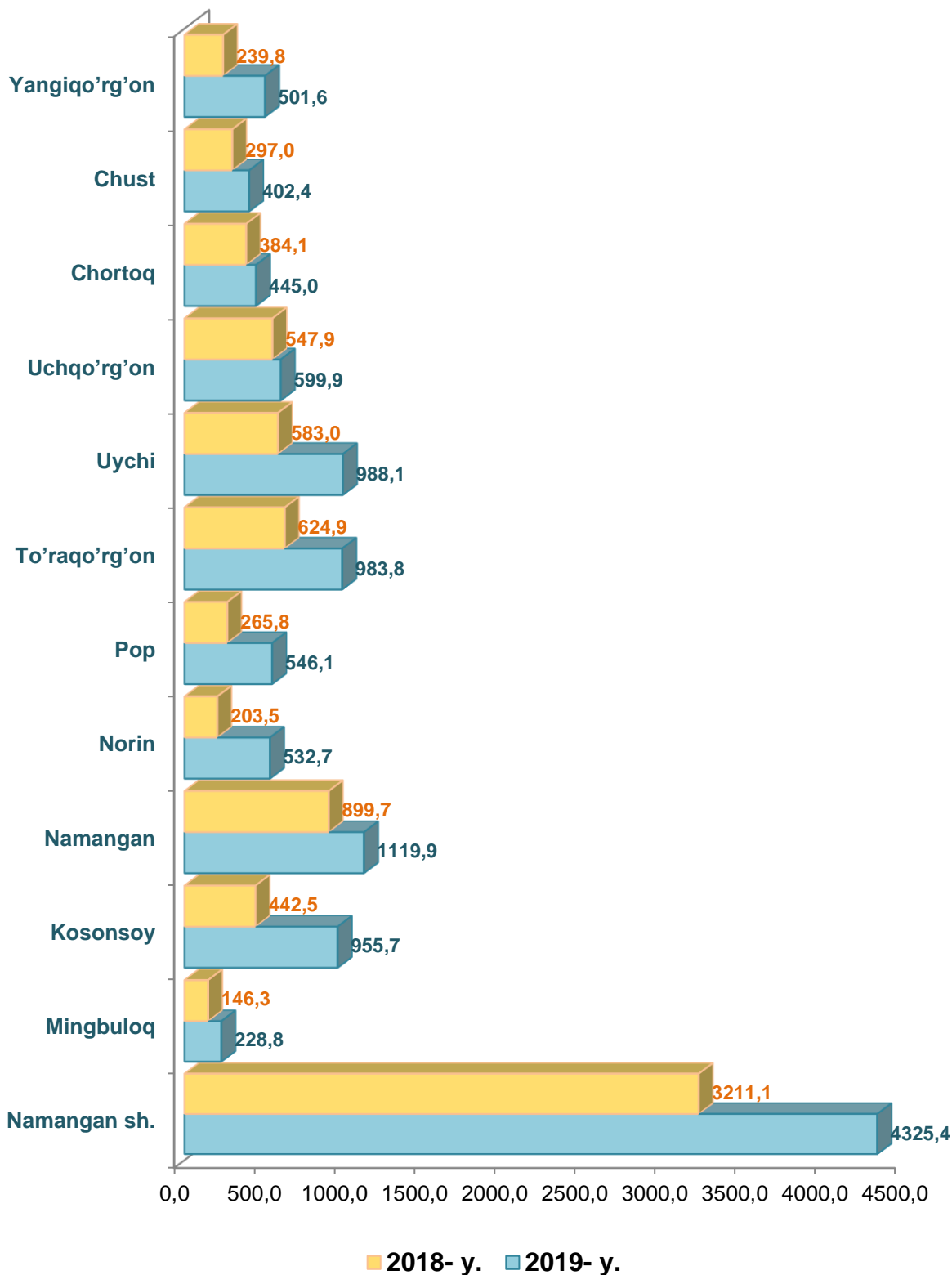


**Hududlar bo'yicha kichik korxonalar va mikrofirmalar
tomonidan mahsulot (tovarlar, ishlar va xizmatlar)
sotishdan tushgan sof tushum, mlrd. so'm**

	Mahsulot (tovarlar, ishlar va xizmatlar) sotishdan tushgan sof tushum		farq (+;-)	sotilgan mahsulot (tovarlar, ishlar va xizmatlar) tannarxi	
	2018- y.	2019- y.		2018- y.	2019- y.
Namangan viloyati	7845,7	11629,4	3783,7	6006,0	9766,6
Namangan sh.	3211,1	4325,4	1114,3	2397,6	3657,4
tumanlar:					
Mingbuloq	146,3	228,8	82,4	107,8	183,6
Kosonsoy	442,5	955,7	513,2	343,2	825,7
Namangan	899,7	1119,9	220,1	653,9	924,7
Norin	203,5	532,7	329,1	174,2	455,7
Pop	265,8	546,1	280,3	212,1	467,1
To'raqo'rg'on	624,9	983,8	358,9	485,0	816,7
Uychi	583,0	988,1	405,1	462,7	825,1
Uchqo'rg'on	547,9	599,9	52,0	451,4	500,9
Chortoq	384,1	445,0	61,0	315,2	366,8
Chust	297,0	402,4	105,4	213,2	312,5
Yangiqo'rg'on	239,8	501,6	261,9	189,7	430,4



Hududlar bo'ycha kichik korxonalar va mikrofirmalar tomonidan mahsulot (tovarlar, ishlar va xizmatlar) sotishdan tushgan sof tushumi hajmi, mlrd. so'mda





Hududlar bo'yicha kichik korxonalar va mikrofirmalarning davr va boshqa xarajatlari miqdori, mlrd. so'm

	Davr xarajatlari		boshqa xarajatlari	
	2018- y.	2019- y.	2018- y.	2019- y.
Namangan viloyati	719,5	1040,6	447,8	808,5
Namangan sh.	314,4	456,1	198,1	384,1
tumanlar:				
Mingbuloq	27,0	30,1	38,7	86,2
Kosonsoy	34,3	60,8	20,2	16,5
Namangan	59,8	77,8	49,7	60,4
Norin	15,7	30,8	3,5	26,9
Pop	26,2	42,8	21,9	20,8
To'raqo'rg'on	52,1	85,8	60,5	75,4
Uychi	39,7	79,8	8,5	36,1
Uchqo'rg'on	42,5	40,8	28,5	73,2
Chortoq	42,7	43,5	6,1	5,8
Chust	34,9	51,7	7,3	15,5
Yangiqo'rg'on	30,2	40,5	4,8	7,6



E'tibor bering:

2019- yilda kichik korxonalar va mikrofirmalarning moliyaviy natijasi ya'ni foyda solig'ini to'lagunga qadar foyda (zarar (-)) miqdori **609,2** mlrd. so'mni tashkil etdi.

Bu esa, **2018-** yilning mos davriga nisbatan moliyaviy natijani **459,1** mlrd. so'mga kamayishiga olib keldi.

Shuningdek, **2019-** yilda kichik korxonalar va mikrofirmalarning sof foydasi (zarar (-)) miqdori **431,2** mlrd. so'mni tashkil etdi.

Bu esa **2018-** yilning mos davriga nisbatan sof foydani **334,2** mlrd. so'mga kamayishiga olib keldi.



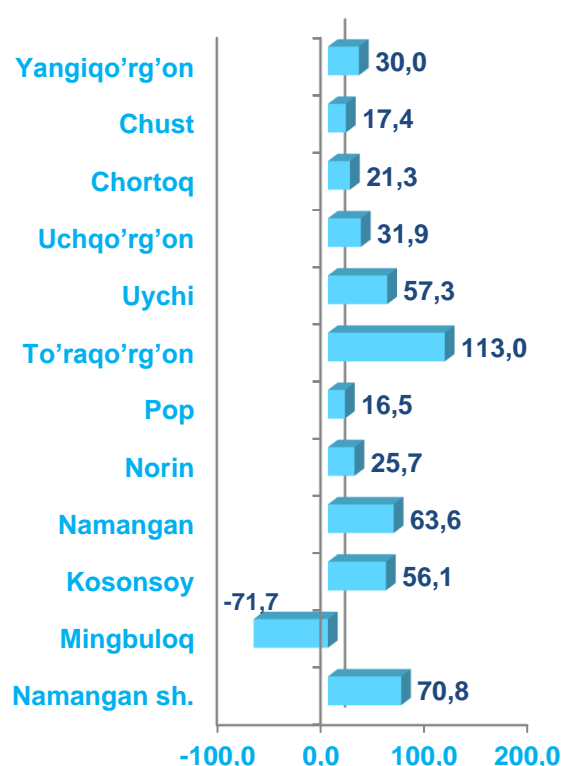
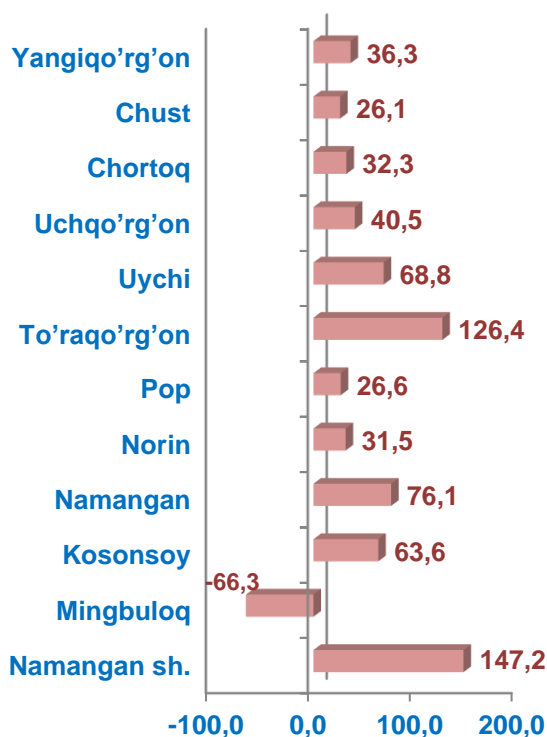
Hududlar bo'yicha kichik korxonalar va mikrofirmalarning foyda solig'ini to'lagunga qadar foyda (zarar (-)) va sof foydasi (zarar (-)) miqdori, mlrd. so'm

	Foyda solig'ini to'lagunga qadar foyda (zarar (-))		farq (+;-)	sof foyda (zarar (-))		farq (+;-)
	2018- y.	2019- y.		2018- y.	2019- y.	
Namangan viloyati	1068,3	609,2	-459,1	766,0	431,8	-334,2
Namangan sh.	456,8	147,2	-309,6	311,3	70,8	-240,5
tumanlar:						
Mingbuloq	-15,6	-66,3	-50,7	-21,4	-71,7	-50,2
Kosonsoy	58,7	63,6	4,9	46,3	56,1	9,7
Namangan	199,3	76,1	-123,2	177,0	63,6	-113,5
Norin	10,6	31,5	20,9	-0,3	25,7	26,0

	Foyda solig'ini to'lagunga qadar foyda (zarar (-))		farq (+;-)	sof foyda (zarar (-))		farq (+;-)
	2018- y.	2019- y.		2018- y.	2019- y.	
Pop	20,2	26,6	6,5	9,7	16,5	6,7
To'raqo'rg'on	110,1	126,4	16,4	84,4	113,0	28,6
Uychi	88,0	68,8	-19,2	68,5	57,3	-11,2
Uchqo'rg'on	47,2	40,5	-6,7	35,2	31,9	-3,3
Chortoq	24,6	32,3	7,7	8,4	21,3	12,9
Chust	45,2	26,1	-19,0	33,5	17,4	-16,1
Yangiqo'rg'on	23,3	36,3	13,0	13,3	30,0	16,7



Hududlar bo'yicha kichik korxonalar va mikrofirmalarning foyda solig'ini to'lagunga qadar foyda (zarar (-)) va sof foydasi (zarar (-)) miqdori



■ Foyda solig'ini to'lagunga qadar foyda (zarar (-)) mlrd. so'm

■ Sof foyda (zarar (-)) mlrd. so'm

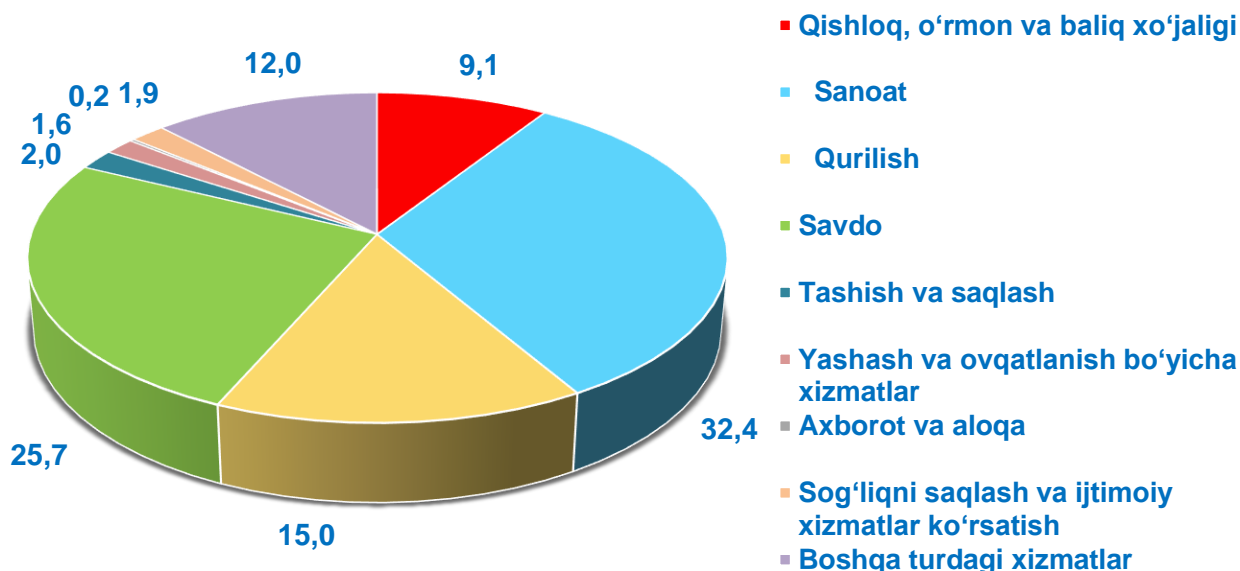


Iqtisodiy faoliyat turlari bo'yicha kichik korxonalar va mikrofirmalarning foyda solig'ini to'lagunga qadar foyda (zarar (-) va sof foydasi (zarar (-) miqdori, mlrd. so'm

	Foyda solig'ini to'lagunga qadar foyda (zarar (-)		farq (+;-)	sof foyda (zarar (-)		farq (+;-)
	2018- y.	2019- y.		2018- y.	2019- y.	
Jami	1068,3	609,2	-459,1	766,0	431,8	-334,2
Qishloq, o'rmon va baliq xo'jaligi	27,5	55,5	27,9	23,9	51,7	27,8
Sanoat	584,1	197,5	-386,6	519,1	135,6	-383,5
Qurilish	135,3	91,6	-43,7	93,8	69,2	-24,6
Savdo	129,8	156,6	26,8	42,6	103,8	61,1
Tashish va saqlash	31,6	12,0	-19,6	19,5	5,3	-14,2
Yashash va ovqatlanish bo'yicha xizmatlar	7,3	9,9	2,6	1,9	3,5	1,6
Axborot va aloqa	0,6	1,3	0,7	0,2	0,8	0,7
Sog'liqni saqlash va ijtimoiy xizmatlar ko'rsatish	4,8	11,5	6,7	3,5	9,5	6,0
Boshqa turdagi xizmatlar	147,4	73,4	-74,0	61,5	52,3	-9,2



Iqtisodiy faoliyat turlari bo'yicha kichik korxonalar va mikrofirmalarning foyda solig'ini to'lagunga qadar foyda (zarar (-) ulushi, % da






Kichik korxonalar va mikrofirmalarning asosiy moliyaviy ko'rsatkichlari, mlrd. so'mda

Ko'rsatkichlar nomi	2018- y.	2019- y.
Yil oxiriga debitorlik qarzi	1398,3	2195,1
undan: muddati o'tgani	6,1	6,1
Yil oxiriga kreditorlik qarzi	2496,9	3296,0
undan: muddati o'tgani	6,1	8,1
Yil oxiriga asosiy vositalarning boshlang'ich (qayta tiklash) qiymati bo'yicha bahosi	4183,8	6498,9
Yil oxiriga asosiy vositalarning eskirish summasi	742,0	1275,6
Yil oxiriga nomoddiy aktivlarning boshlang'ich qiymati bo'yicha bahosi	7,4	8,6
Yil oxiriga nomoddiy aktivlarning amortizatsiyasi summasi	1,6	3,6
Ishlab chiqarish zaxiralari	1002,2	1733,6
Tugallanmagan qurilishlar (o'rnatilmagan uskunalarni qo'shgan holda)	713,7	2061,4



2019- yilda kichik korxonalar va mikrofirmalar tomonidan asosiy kapitalga kiritilgan investitsiyalar hajmi **4894,6** mlrd. soʻmni tashkil etdi.

Bu esa **2018-** yilning mos davriga nisbatan investitsiyalarni **2890,9** mlrd. soʻmga oshishini taʼminladi.



Iqtisodiy faoliyat turlari boʻyicha kichik korxonalar va mikrofirmalar tomonidan asosiy kapitalga kiritilgan investitsiyalar miqdori va ulushining eng koʻpi, sanoat tarmoqlarida 2868,2 mlrd. soʻm (58,6 %), savdo sohasida 769,2 mlrd. soʻm (15,7 %), qurilishda 505,3 mlrd. soʻm (10,3 %), tashish va saqlashda 261,0 mlrd. soʻm (5,3%), qishloq, oʻrmon va baliq xoʻjaligida 169,9 mlrd. soʻm (3,5 %), sogʻliqni saqlash va ijtimoiy xizmatlar koʻrsatishda 115,3 mlrd. soʻm (2,4 %), yashash va ovqatlanishda 68,5 mlrd. soʻm (1,4 %), axborot va aloqada 15,7 mlrd. soʻm (0,3 %) ni tashkil etdi.

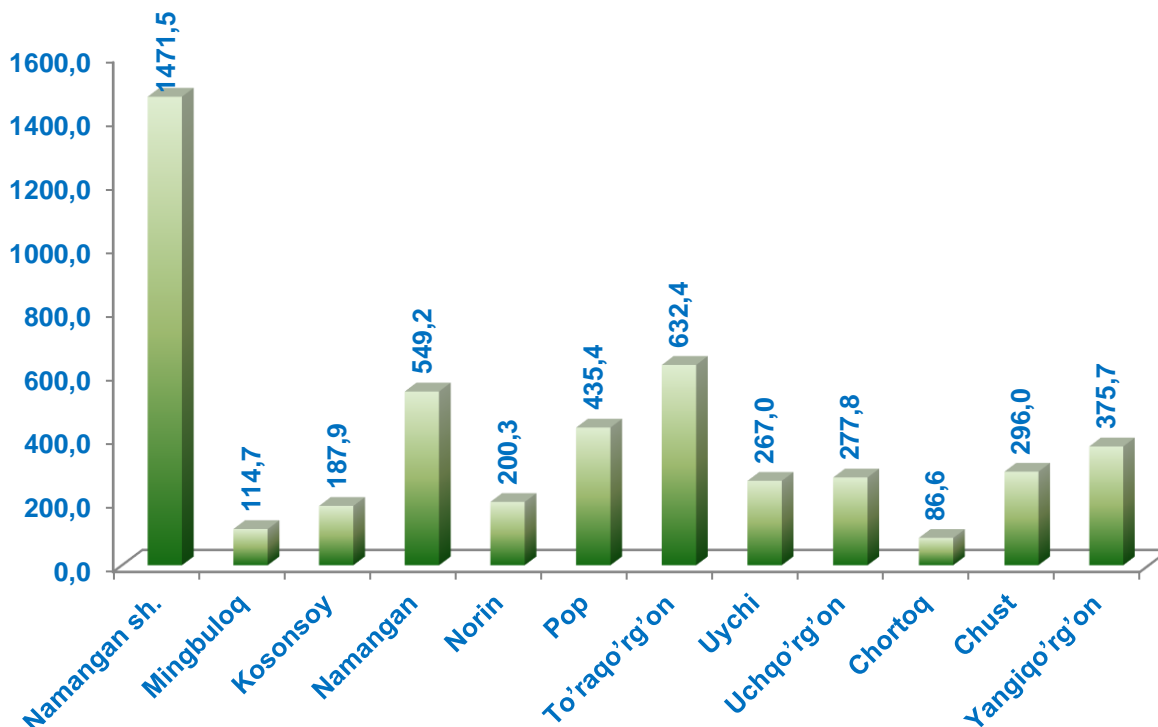


2019- yilda hududlar bo'yicha kichik korxonalar va mikrofirmalarning asosiy kapitalga kiritilgan investitsiyalari hajmi va yo'nalishlari bo'yicha taqsimlanishi, mlrd. so'mda

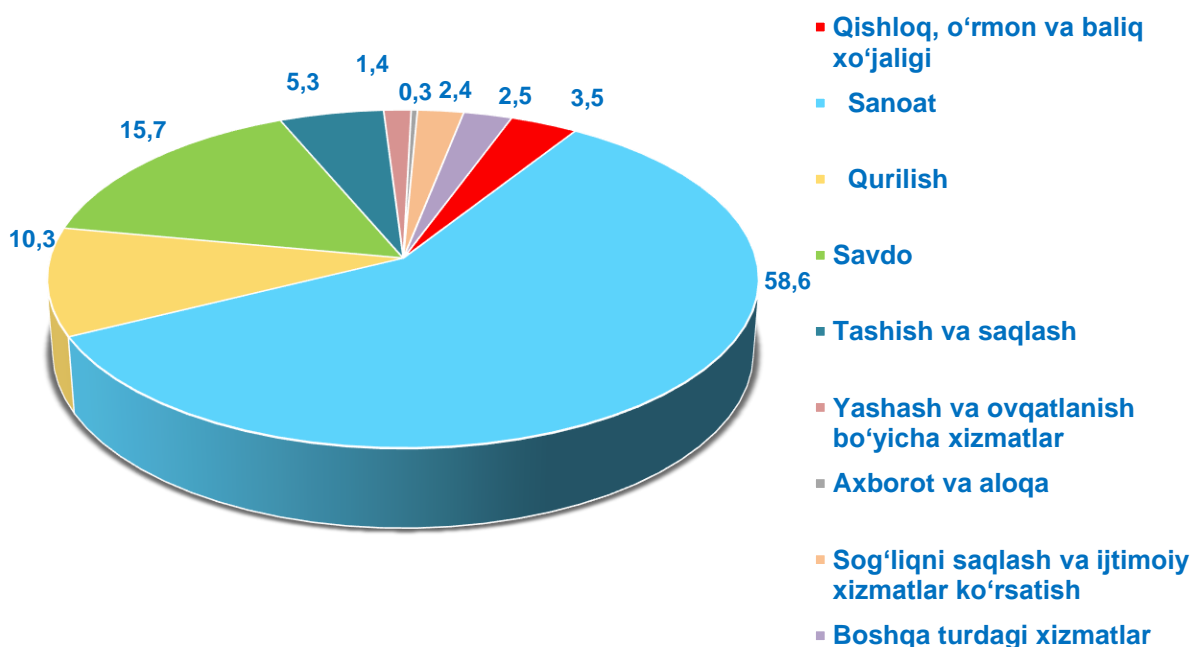
	Asosiy kapitalga kiritilgan investitsiyalar, mlrd. so'm	shu jumladan:					
		turar joylar	noturar joylar	Inshootlar	mashina uskunalari transport vositalari ishlab chiqarish va xo'jalik jihozlari qiymati	boshqa xarajatlar	asbob-uskunalar ni montaj qilish bo'yicha ishlar
Namangan viloyati	4894,6	0,4	415,7	204,3	4182,6	69,9	21,6
Namangan sh.	2133,2	0,4	129,3	5,0	1294,5	20,8	21,5
tumanlar:							
Mingbuloq	114,7			101,5	10,8	2,4	
Kosonsoy	187,9		0,03	0,2	184,1	3,6	
Namangan	549,2		14,0	0,03	535,1	0,1	
Norin	200,3		45,6		153,5	1,2	
Pop	435,4		1,2	16,4	384,6	33,3	
To'raqo'rg'on	632,4		71,5		559,9	1,1	
Uychi	267,0		0,1		266,7	0,2	
Uchqo'rg'on	277,8		4,5		272,1	1,2	
Chortoq	86,6		36,5		49,0	1,0	0,1
Chust	296,0		0,4	25,9	264,5	5,2	
Yangiqo'rg'on	375,7		112,6	55,3	207,9		



Hududlar bo'yicha kichik korxonalar va mikrofirmalarning asosiy kapitalga kiritilgan investitsiyalari hajmi



Iqtisodiy faoliyat turlari bo'yicha kichik korxonalar va mikrofirmalarning asosiy kapitalga kiritilgan investitsiyalari hajmi, % da





Kichik korxonalar va mikrofirmalarning asosiy kapitalga kiritilgan investitsiyalarini moliyalashtirish manbalari bo'yicha taqsimlanishi

Jami investitsiyalar- 4894,6 mlrd. so'm

Korxonaning o'z mablag'lari

• 1220,9 mlrd. so'm

Homiy rezidentlar mablag'lari

• 60,0 mlrd. so'm

Banklar kreditlari

• 1344,3 mlrd. so'm

Chet el investorlari mablag'lari

• 1620,7 mlrd. so'm

Chet el kreditlari

• 608,8 mlrd. so'm

Boshqa tashkilotlarning qarzi mablag'larilari

• 38,6 mlrd. so'm

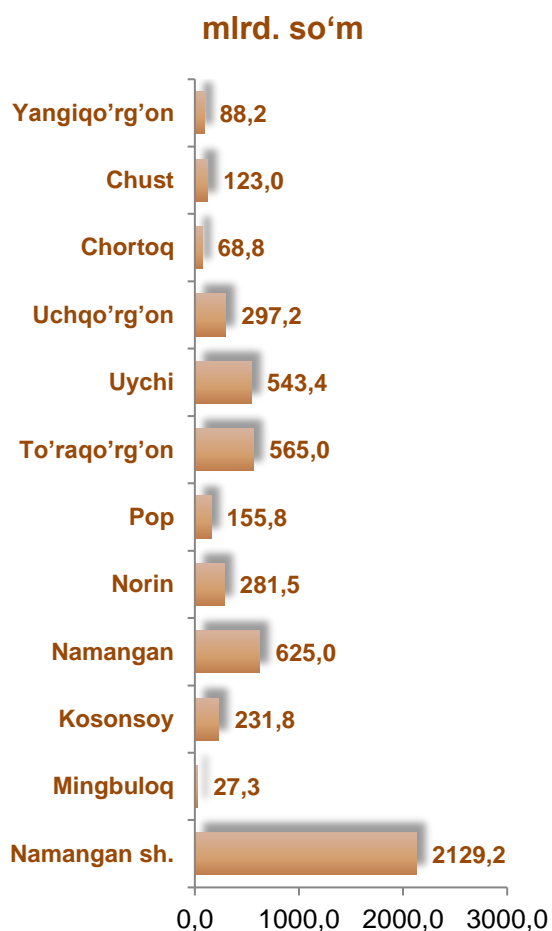
Moliyalashtirishning boshqa manbalaridan

• 1,2 mlrd. so'm



2019- yilda kichik korxonalar va mikrofirmalar tomonidan ishlab chiqarilgan sanoat mahsuloti hajmi **5136,3** mlrd. soʻmni tashkil etdi.

Bu esa **2018-** yilning mos davriga nisbatan ishlab chiqarilgan sanoat mahsulotini **1225,3** mlrd. soʻmga oshganini koʻrsatdi.



Hududlar boʻyicha kichik korxonalar va mikrofirmalar tomonidan ishlab chiqarilgan sanoat mahsuloti hajmi eng koʻp, Namangan shahrida 2129,2 mlrd. soʻm, Namangan 625,0 mlrd. soʻm, Toʻraqoʻrgʻon 565,0 mlrd. soʻm, Uychi 543,4 mlrd. soʻm, Uchqoʻrgʻon 297,2 mlrd. soʻm, Norin 281,5 mlrd. soʻm, Kosonsoy 231,8 mlrd. soʻm, Pop 155,8 mlrd. soʻm va Chust tumanlarida 123,0 mlrd. soʻmni tashkil etdi.



Hududlar bo'yicha kichik korxonalar va mikrofirmalar tomonidan ishlab chiqarilgan sanoat mahsuloti hajmi, mlrd. so'mda

	Amaldagi narxlarda ishlab chiqarilgan sanoat mahsuloti (ishlar, xizmatlar) hajmi (QQS va aksizsiz)		farq (+;-)
	2018- y.	2019- y.	
Namangan viloyati	3910,8	5136,3	1225,5
Namangan sh.	1779,2	2129,2	350,0
tumanlar:			
Mingbuloq	17,0	27,3	10,3
Kosonsoy	172,0	231,8	59,8
Namangan	592,2	625,0	32,8
Norin	34,3	281,5	247,2
Pop	57,6	155,8	98,2
To'raqo'rg'on	338,0	565,0	227,0
Uychi	302,5	543,4	240,9
Uchqo'rg'on	404,7	297,2	-107,5
Chortoq	43,3	68,8	25,5
Chust	121,9	123,0	1,1
Yangiqo'rg'on	48,0	88,2	40,2



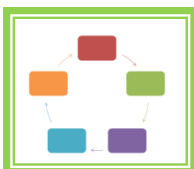
2019- yilda hududlar bo'yicha kichik korxonalar va mikrofirmalar tomonidan ishlab chiqarilgan sanoat mahsuloti hajmi, mlrd. so'mda

	Ishlab chiqarilgan mahsulot (tovarlar, ishlar va xizmatlar) ishlab chiqarish tannarxi	amaldagi narxlarda ishlab chiqarilgan iste'mol mollari, (QQS va aksizsiz)	shu jumladan:	
			oziq-ovqat mahsulotlari (vino-aroq mahsulotlari va pivo qiymatisiz)	nooziq-ovqat mollari
Namangan viloyati	3791,5	3972,4	741,0	3231,4
Namangan sh.	1383,1	1462,2	379,8	1082,5
tumanlar:				
Mingbuloq	19,0	24,4	2,1	22,3
Kosonsoy	166,4	213,3	5,5	207,8
Namangan	512,1	546,0	90,6	455,5
Norin	221,5	209,0	12,9	196,1
Pop	119,3	122,0	77,8	44,2
To'raqo'rg'on	493,0	512,7	61,8	450,9
Uychi	452,2	446,9	39,5	407,4
Uchqo'rg'on	228,8	278,3	23,6	254,7
Chortoq	45,4	50,5	23,5	27,0
Chust	94,4	38,6	8,2	30,4
Yangiqo'rg'on	56,4	68,5	15,7	52,8



2019- yilda kichik korxonalar va mikrofirmalar tomonidan qishloq xo'jaligida, faoliyat turlari bo'yicha sotilgan mahsulot (ishlar, xizmatlar) hajmi **316,4** mlrd. so'mni tashkil etdi.

Bu esa **2018-** yilning mos davriga nisbatan qishloq xo'jaligida, faoliyat turlari bo'yicha sotilgan mahsulot (ishlar, xizmatlar)ni **119,1** mlrd. so'mga oshishini ta'minladi.



2019- yilda kichik korxonalar va mikrofirmalar tomonidan qishloq xo'jaligida, faoliyat turlari bo'yicha sotilgan mahsulot (ishlar, xizmatlar) hajmi

**Dehqonchilik va
chorvachilik, ovchilik va
bu sohalarda xizmat
ko'rsatish
314,2 mlrd. so'm**

**Baliq ovlash va
akvakultura
2,2 mlrd. so'm**



Hududlar bo'yicha kichik korxonalar va mikrofirmalar tomonidan qishloq xo'jaligida, faoliyat turlari bo'yicha sotilgan mahsulot (ishlar, xizmatlar) haimi va o'sish sur'ati, mlrd. so'mda

	Qishloq xo'jaligi faoliyat turlari bo'yicha sotilgan mahsulot (ishlar, xizmatlar) hajmi		farq (+;-)
	2018- y.	2019- y.	
Namangan viloyati	197,3	316,4	119,1
Namangan sh.	12,5	21,3	8,8
tumanlar:			
Mingbuloq	8,1	9,5	1,4
Kosonsoy	36,3	46,1	9,8
Namangan	39,9	31,1	-8,8
Norin	9,0	7,8	-1,2
Pop	9,1	15,6	6,4
To'raqo'rg'on	10,4	13,6	3,2
Uychi	11,4	35,6	24,2
Uchqo'rg'on	14,9	15,1	0,2
Chortoq	15,3	27,0	11,7
Chust	23,8	13,5	-10,3
Yangiqo'rg'on	6,7	80,2	73,5

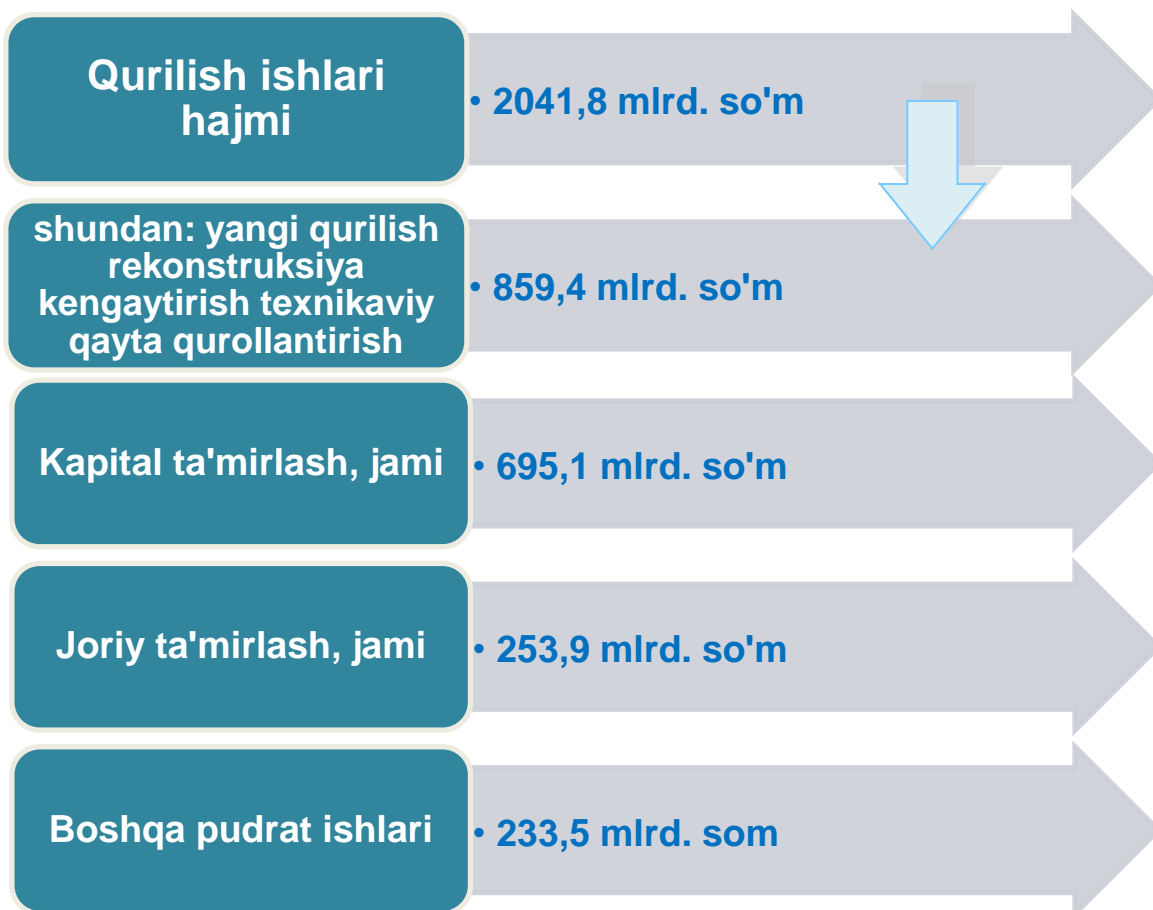


2019- yilda kichik korxonalar va mikrofirmalar tomonidan bajarilgan qurilish ishlari hajmi **2041,8** mlrd. so'mni tashkil etdi.

Bu esa **2018-** yilning mos davriga nisbatan qurilish ishlarini **691,7** mlrd. so'mga oshishini ta'minladi.



2019- yilda kichik korxonalar va mikrofirmalar tomonidan bajarilgan qurilish ishlarining taqsimlanishi



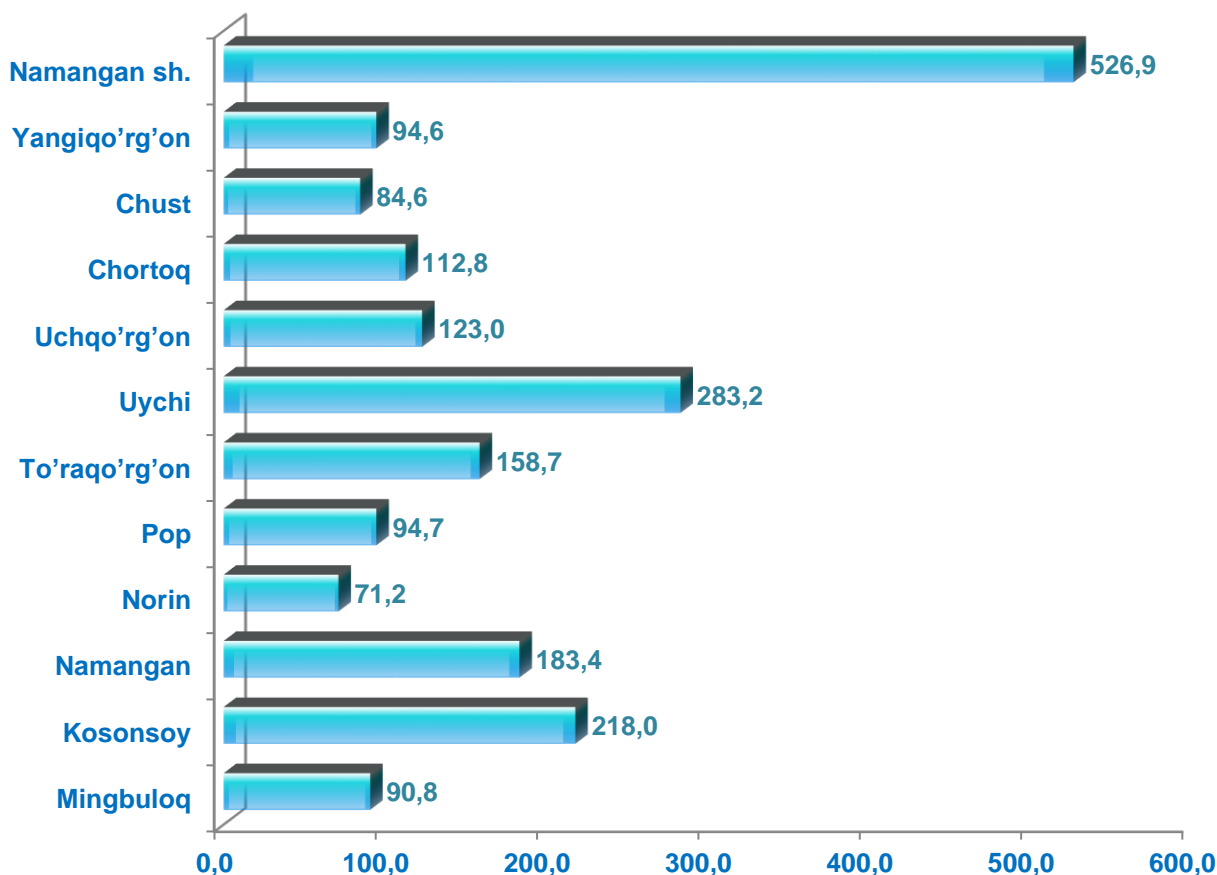


Hududlar bo'yicha kichik korxonalar va mikrofirmalar tomonidan bajarilgan qurilish ishlarining hajmi, mlrd. so'mda

	Amaldagi narxlarda o'z kuchi bilan bajarilgan qurilish ishlari hajmi (QQSsiz)		farq (+;-)
	2018- y.	2019- y.	
Namangan viloyati	1350,1	2041,8	691,7
Namangan sh.	411,9	526,9	115,0
tumanlar:			
Mingbuloq	55,1	90,8	35,8
Kosonsoy	132,7	218,0	85,3
Namangan	143,3	183,4	40,0
Norin	39,5	71,2	31,7
Pop	53,3	94,7	41,3
To'raqo'rg'on	82,5	158,7	76,2
Uychi	186,5	283,2	96,7
Uchqo'rg'on	42,6	123,0	80,5
Chortoq	77,2	112,8	35,5
Chust	70,8	84,6	13,9
Yangiqo'rg'on	54,9	94,6	39,8



Hududlar bo'yicha kichik korxonalar va mikrofirmalar tomonidan bajarilgan qurilish ishlarining hajmi, mlrd. so'm



Hududlar bo'yicha eng ko'p bajarilgan qurilish ishlari hajmi Namangan shahri (526,9 mlrd. so'm), Uychi (283,2 mlrd. so'm), Kosonsoy (218,0 mlrd. so'm), Namangan (183,4 mlrd. so'm), To'raqo'rg'on (158,7 mlrd. so'm), Uchqo'rg'on (123,0 mlrd. so'm) hamda Chortoq (112,8 mlrd. so'm) tumanlarida qayd etildi.





**2019- yilda hududlar bo'yicha kichik korxonalar va
mikrofirma tomonidan bajarilgan qurilish
ishlarining taqsimlanishi, mlrd. somda**

	Amaldagi narxlarda o'z kuchi bilan bajarilgan qurilish ishlari hajmi (QQSsiz)	ulardan:			
		yangi qurilish, rekonstruksiya, kengaytirish, texnikaviy qayta qurollantirish	kapital ta'mirlash - jami	joriy ta'mirlash - jami	boshqa pudrat ishlari
Namangan viloyati	2041,8	859,4	695,1	253,9	233,5
Namangan sh.	526,9	269,0	109,5	54,9	93,5
tumanlar:					
Mingbuloq	90,8	24,9	37,5	14,4	14,0
Kosonsoy	218,0	84,3	95,6	30,7	7,4
Namangan	183,4	78,2	82,6	21,4	1,2
Norin	71,2	6,1	45,9	2,0	17,2
Pop	94,7	12,0	40,8	13,1	28,7
To'raqo'rg'on	158,7	100,7	21,3	16,3	20,4
Uychi	283,2	136,5	99,3	34,1	13,3
Uchqo'rg'on	123,0	3,8	79,7	11,9	27,7
Chortoq	112,8	27,7	53,3	29,0	2,7
Chust	84,6	80,8	0,3	0,3	3,2
Yangiqo'rg'on	94,6	35,3	29,3	25,9	4,2



2019- yilda kichik korxonalar va mikrofirmalar tomonidan ishlab chiqarilgan (ko'rsatilgan) xizmatlar hajmi **1227,6** mlrd. so'mni tashkil etdi.

Bu esa **2018-** yilning mos davriga nisbatan ishlab chiqarilgan (ko'rsatilgan) xizmatlarni **395,1** mlrd. so'mga oshganini ko'rsatdi.



2019- yilda kichik korxonalar va mikrofirmalar tomonidan ishlab chiqarilgan (ko'rsatilgan) xizmatlar hajmi

**Jami xizmatlar
1227,6 mlrd. so'm**

**shu jumladan: aholiga
ko'rsatilgani 191,4
mlrd. so'm**

**Aholiga xizmat
ko'rsatish
ob'yektlari soni
240 ta**

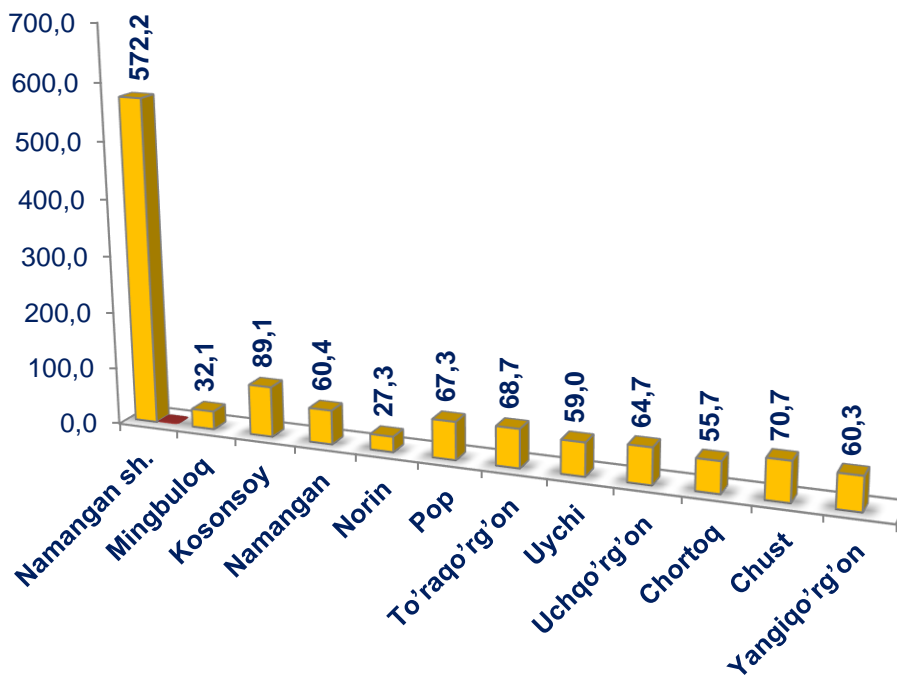


**Hududlar bo'yicha kichik korxonalar va mikrofirmalar
tomonidan ishlab chiqarilgan (ko'rsatilgan)
xizmatlar hajmi, mlrd. so'mda**

	Jami xizmatlar		farq (+;-)
	2018- y.	2019- y.	
Namangan viloyati	832,5	1227,6	395,1
Namangan sh.	417,3	572,2	154,9
tumanlar:			
Mingbuloq	32,0	32,1	0,1
Kosonsoy	29,7	89,1	59,4
Namangan	39,4	60,4	21,0
Norin	16,2	27,3	11,1
Pop	37,9	67,3	29,4
To'raqo'rg'on	53,1	68,7	15,6
Uychi	36,1	59,0	22,9
Uchqo'rg'on	43,8	64,7	20,9
Chortoq	54,9	55,7	0,8
Chust	42,1	70,7	28,6
Yangiqo'rg'on	29,8	60,3	30,5



Hududlar bo'yicha kichik korxonalar va mikrofirmalar tomonidan ishlab chiqarilgan (ko'rsatilgan) xizmatlar hajmi, mlrd. somda



Hududlar bo'yicha ishlab chiqarilgan (ko'rsatilgan) xizmatlarning eng ko'pi Namangan shahri (572,2 mlrd. so'm), Kosonsoy (89,1 mlrd. so'm), Chust (70,7 mlrd. so'm), To'raqo'rg'on (68,7 mlrd. so'm), Pop (67,3 mlrd. so'm), Uchqo'rg'on (64,7 mlrd. so'm), Namangan (60,4 mlrd. so'm) hamda Yangiqo'rg'on (60,3 mlrd. so'm) tumanlarida qayd etildi.






2019- yilda kichik korxonalar va mikrofirmalarning ulgurji savdo tovar aylanmasi hajmi **1957,1** mlrd. soʻmni tashkil etdi.

Bu esa **2018-** yilning mos davriga nisbatan ulgurji savdo tovar aylanmasini **1032,0** mlrd. soʻmga oshganini koʻrsatdi.



Kichik korxonalar va mikrofirmalarning ulgurji savdo tovar aylanmasi hajmi





**Hududlar bo'yicha kichik korxonalar va
mikrofimlarning ulgurji savdo
tovar aylanmasi hajmi**

	Ulgurji savdo tovar aylanmasi, mlrd. so'mda		farq (+;-)
	2018- y.	2019- y.	
Namangan viloyati	925,1	1957,1	1032,0
Namangan sh.	438,7	795,1	356,4
tumanlar:			
Mingbuloq	7,6	28,8	21,2
Kosonsoy	57,0	284,0	226,9
Namangan	45,1	100,2	55,1
Norin	85,3	113,3	28,1
Pop	43,9	118,1	74,2
To'raqo'rg'on	46,1	133,0	86,9
Uychi	21,5	48,4	26,9
Uchqo'rg'on	23,3	22,3	-1,0
Chortoq	98,9	122,6	23,7
Chust	18,9	36,2	17,3
Yangiqo'rg'on	38,9	155,1	116,2

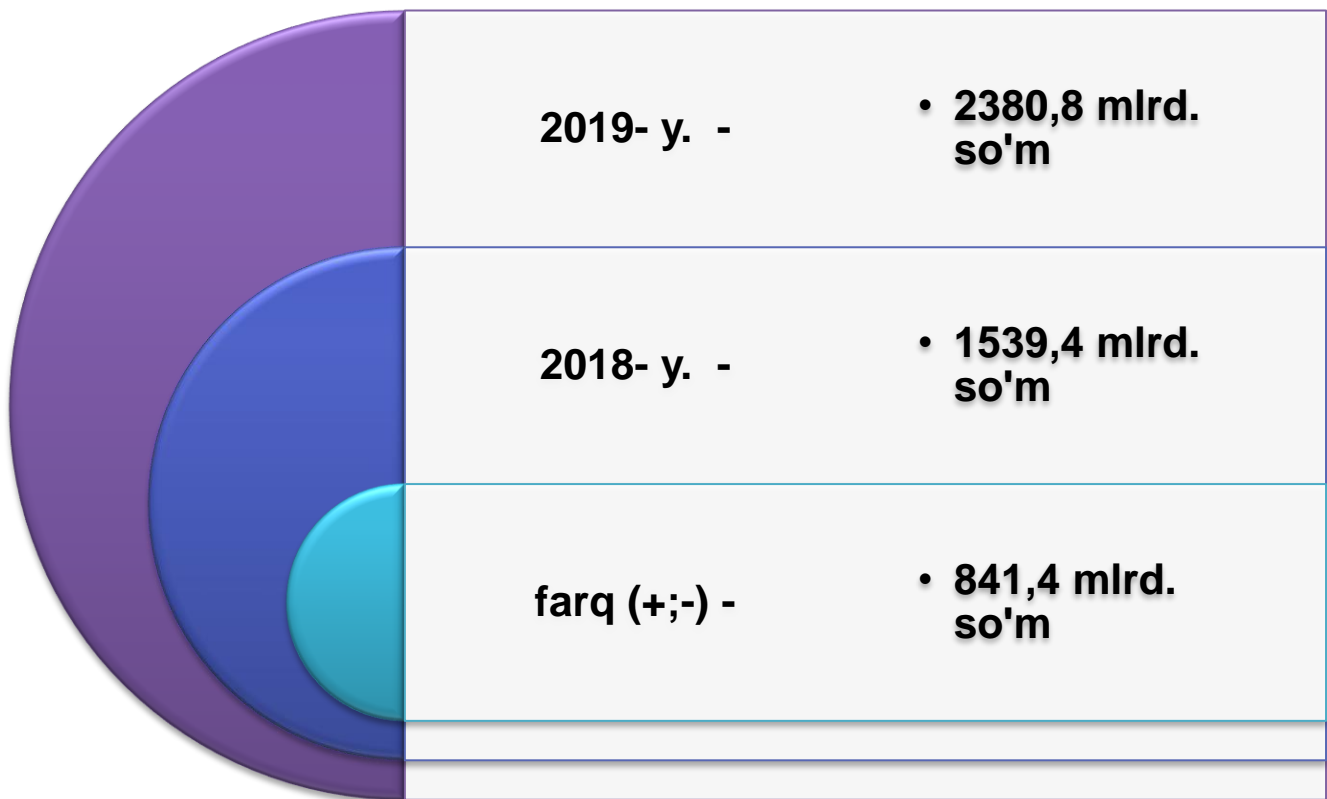


2019- yilda kichik korxonalar va mikrofirmalarning chakana savdo tovar aylanmasi hajmi **2380,8** mlrd. soʻmni tashkil etdi.

Bu esa **2018-** yilning mos davriga nisbatan chakana savdo tovar aylanmasini **841,4** mlrd. soʻmga oshganini koʻrsatdi.



Kichik korxonalar va mikrofirmalarning chakana savdo tovar aylanmasi hajmi



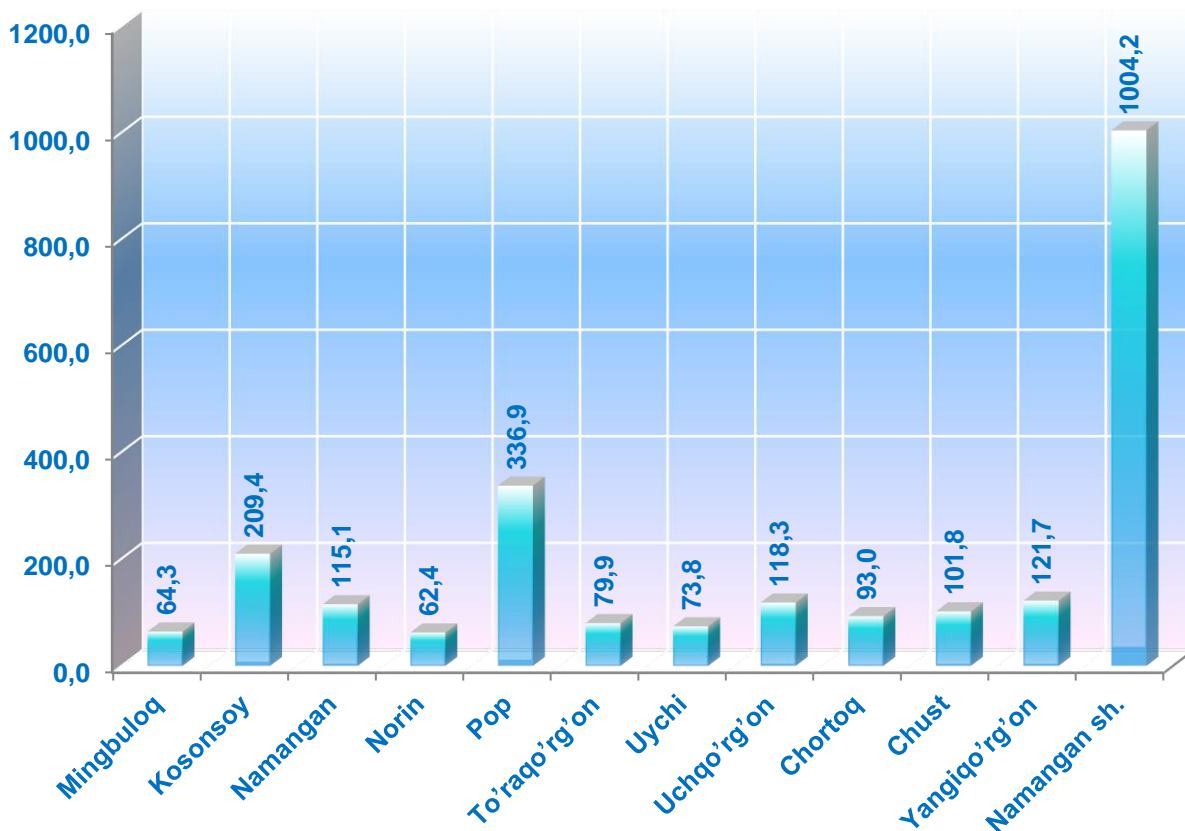


**Hududlar bo'yicha kichik korxonalar va
mikrofirkmalarning chakana savdo tovar
aylanmasi hajmi, mlrd. so'mda**

	Chakana savdo tovar aylanmasi		farq (+;-)
	2018- y.	2019- y.	
Namangan viloyati	1539,4	2380,8	841,4
Namangan sh.	592,3	1004,2	411,9
tumanlar:			
Mingbuloq	35,3	64,3	29,0
Kosonsoy	30,6	209,4	178,8
Namangan	196,9	115,1	-81,8
Norin	25,1	62,4	37,3
Pop	168,1	336,9	168,7
To'raqo'rg'on	109,9	79,9	-29,9
Uychi	50,7	73,8	23,0
Uchqo'rg'on	66,9	118,3	51,4
Chortoq	127,8	93,0	-34,8
Chust	44,2	101,8	57,5
Yangiqo'rg'on	91,5	121,7	30,2



Hududlar bo'yicha kichik korxonalar va mikrofirmalarning chakana savdo tovar aylanmasi hajmi, mlrd. so'mda



Hududlar bo'yicha chakana savdo tovar aylanmasining eng ko'p Namangan shahri (1004,2 mlrd. so'm), Pop (336,9 mlrd. so'm), Kosonsoy (209,4 mlrd. so'm), Yangiqo'rg'on (121,7 mlrd. so'm), Uchqo'rg'on (118,3 mlrd. so'm), Namangan (115,1 mlrd. so'm), Chust (101,8 mlrd. so'm) tumanlarida qayd etildi.





2019- yilda kichik korxonalar va mikrofirmalarning ovqatlanish bilan ta'minlash bo'yicha tovar aylanmasi hajmi **110,8** mlrd. so'mni tashkil etdi.

Bu esa **2018-** yilning mos davriga nisbatan ovqatlanish bilan ta'minlash tovar aylanmasini **32,3** mlrd. so'mga oshganini ko'rsatdi.



Kichik korxonalar va mikrofirmalarning ovqatlanish bilan ta'minlash tovar aylanmasi hajmi

2019- y.

• **110,8 mlrd. so'm**

2018- y.

• **78,5 mlrd. so'm**

farq (+;-)

• **32,3 mlrd. so'm**

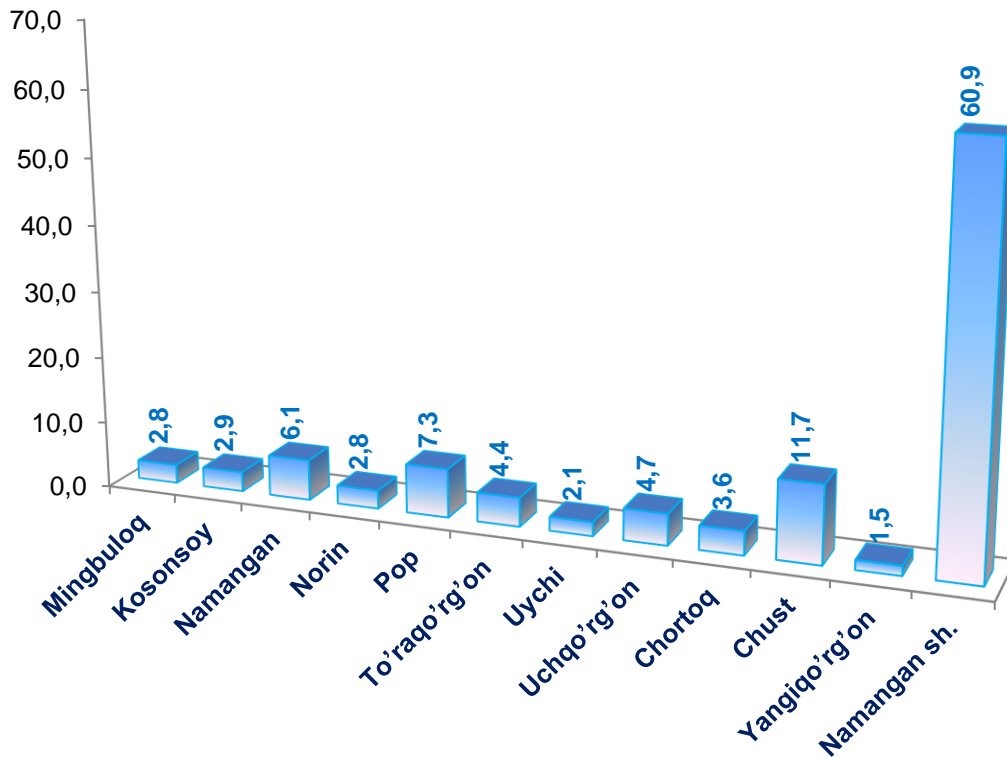


**Hududlar bo'yicha kichik korxonalar va
mikrofirkmalarning o'vqatlanish bilan ta'minlash
tovar aylanmasi hajmi, mlrd. so'mda**

	Ovqatlanish bilan ta'minlash tovar aylanmasi		farq (+;-)
	2018- y.	2019- y.	
Namangan viloyati	78,5	110,8	32,3
Namangan sh.	48,3	60,9	12,6
tumanlar:			
Mingbuloq	1,8	2,8	1,0
Kosonsoy	0,8	2,9	2,1
Namangan	4,4	6,1	1,7
Norin	1,9	2,8	0,9
Pop	3,7	7,3	3,6
To'raqo'rg'on	2,3	4,4	2,1
Uychi	1,3	2,1	0,8
Uchqo'rg'on	1,7	4,7	3,0
Chortoq	2,0	3,6	1,6
Chust	9,2	11,7	2,5
Yangiqo'rg'on	1,0	1,5	0,5



Hududlar bo'yicha kichik korxonalar va mikrofirmalarning ovqatlanish bilan ta'minlash tovar aylanmasi hajmi, mlrd. so'mda



Hududlar bo'yicha ovqatlanish bilan ta'minlash tovar aylanmasining eng ko'pi Namangan shahri (60,9 mlrd. so'm), Chust (11,7 mlrd. so'm), Pop (7,3 mlrd. so'm), Namangan (6,1 mlrd. so'm), Uchqo'rg'on (4,7 mlrd. so'm) va To'raqo'rg'on (4,4 mlrd. so'm) tumanlarida qayd etildi.





**2019- yilda hududlar bo'yicha kichik korxonalar va
mikrofirkmalarning savdo obyektlari
soni, birlikda**

	Chakana savdo tarmog'i bo'yicha	ulardan:	
		oziq-ovqat do'konlari	nooziq-ovqat do'konlari
Namangan viloyati	3058	921	2047
Namangan sh.	938	218	691
tumanlar:			
Mingbuloq	133	74	57
Kosonsoy	163	28	135
Namangan	225	80	135
Norin	171	68	101
Pop	327	124	179
To'raqo'rg'on	193	52	135
Uychi	174	58	116
Uchqo'rg'on	198	62	126
Chortoq	166	45	118
Chust	225	59	166
Yangiqo'rg'on	145	53	88

E'tibor bering!:



■ **2019-** yil oxiriga kichik korxonalar va mikrofirmalarning yuk avtomobillari soni jami – **3602** tani tashkil etdi.

■ shundan: ijaraga olingani esa – **1651** tani tashkil qildi.

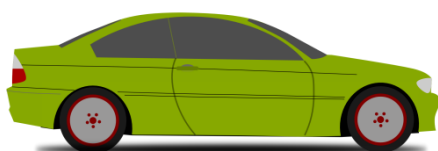
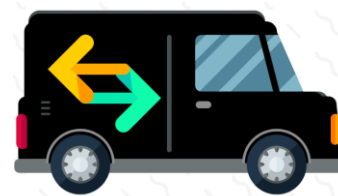


■ Xalqaro qatnovda band bo'lgan yuk avtomobillari soni jami – **1255** ta.

■ shundan: ijaraga olingani esa – **716** tani tashkil qildi.

■ Avtobuslar va mikroavtobuslar soni jami – **310** ta.

■ shundan: ijaraga olingani – **82** ta.



■ Yengil avtomobillar soni jami – **5574** ta.

■ shundan: ijaraga olingani – **2948** ta.

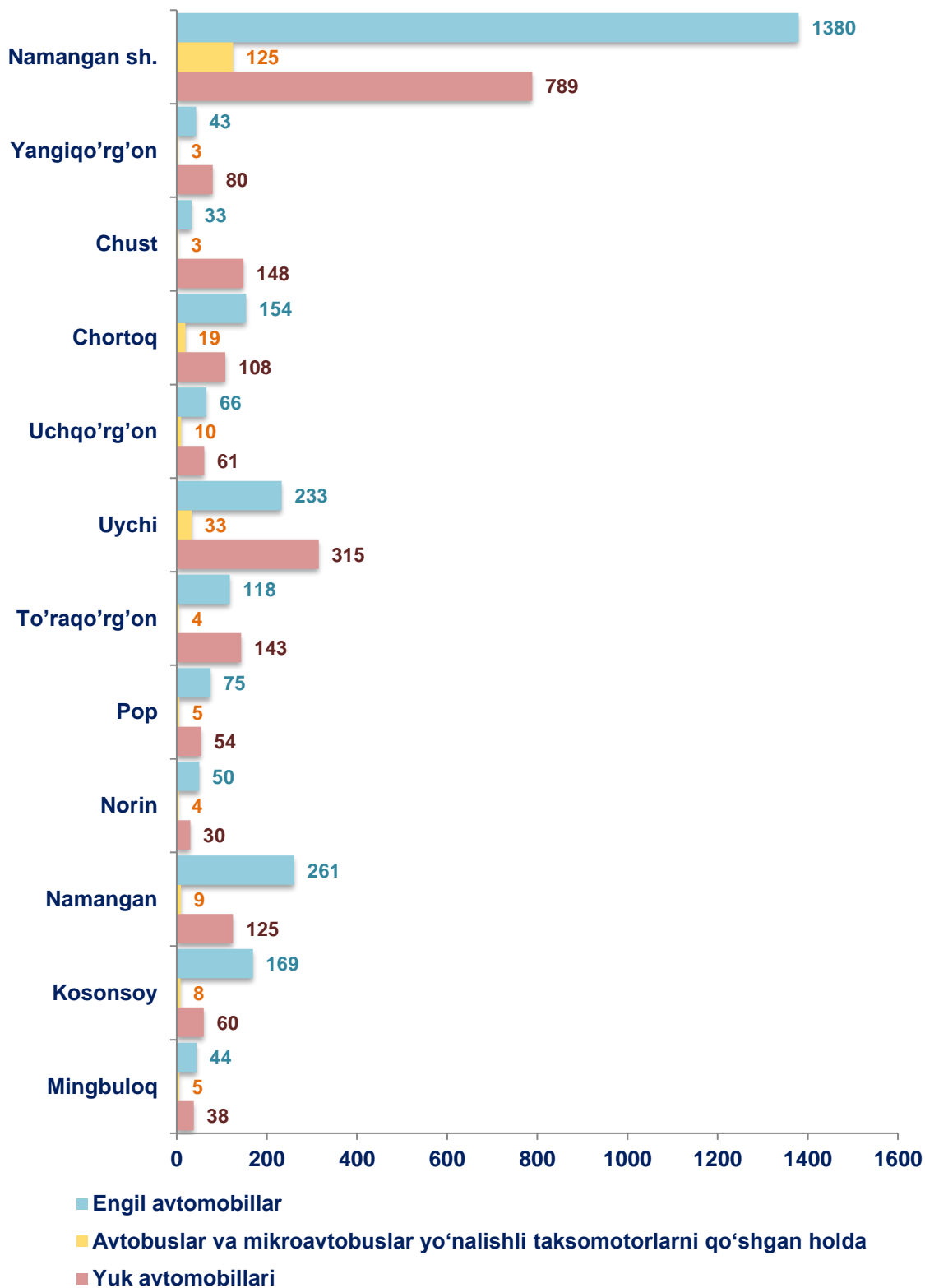


**2019- yilda hududlar bo'yicha kichik korxonalar va
mikrofimalarda mavjud bo'lgan transport
vositalari, birlikda**

	Yuk avtomobillari	avtobuslar va mikroavtobuslar, yo'nalishli taksomotorlarni qo'shgan holda	yengil avtomobillar
Namangan viloyati	1951	228	2626
Namangan sh.	789	125	1380
tumanlar:			
Mingbuloq	38	5	44
Kosonsoy	60	8	169
Namangan	125	9	261
Norin	30	4	50
Pop	54	5	75
To'raqo'rg'on	143	4	118
Uychi	315	33	233
Uchqo'rg'on	61	10	66
Chortoq	108	19	154
Chust	148	3	33
Yangiqo'rg'on	80	3	43



2019- yilda hududlar bo'yicha kichik korxonalar va mikrofirmalarda mavjud bo'lgan transport vositalari, birlikda





2019- yilda kichik korxonalar va mikrofirmalar tomonidan joriy qilingan innovatsiyalar **138** tani tashkil etdi.

Bu esa **2018-** yilning mos davriga nisbatan innovatsiyalar sonini **33** taga oshganini ko'rsatadi.

shuningdek, tashkiliy innovatsiyalar esa, **1** tani tashkil qildi.



2019- yilda kichik korxonalar va mikrofirmalar tomonidan joriy etilgan innovatsiyalar, birlikda

**Texnologik
innovatsiyalar
138 ta**

**Tashkiliy
innovatsiyalar
1 ta**

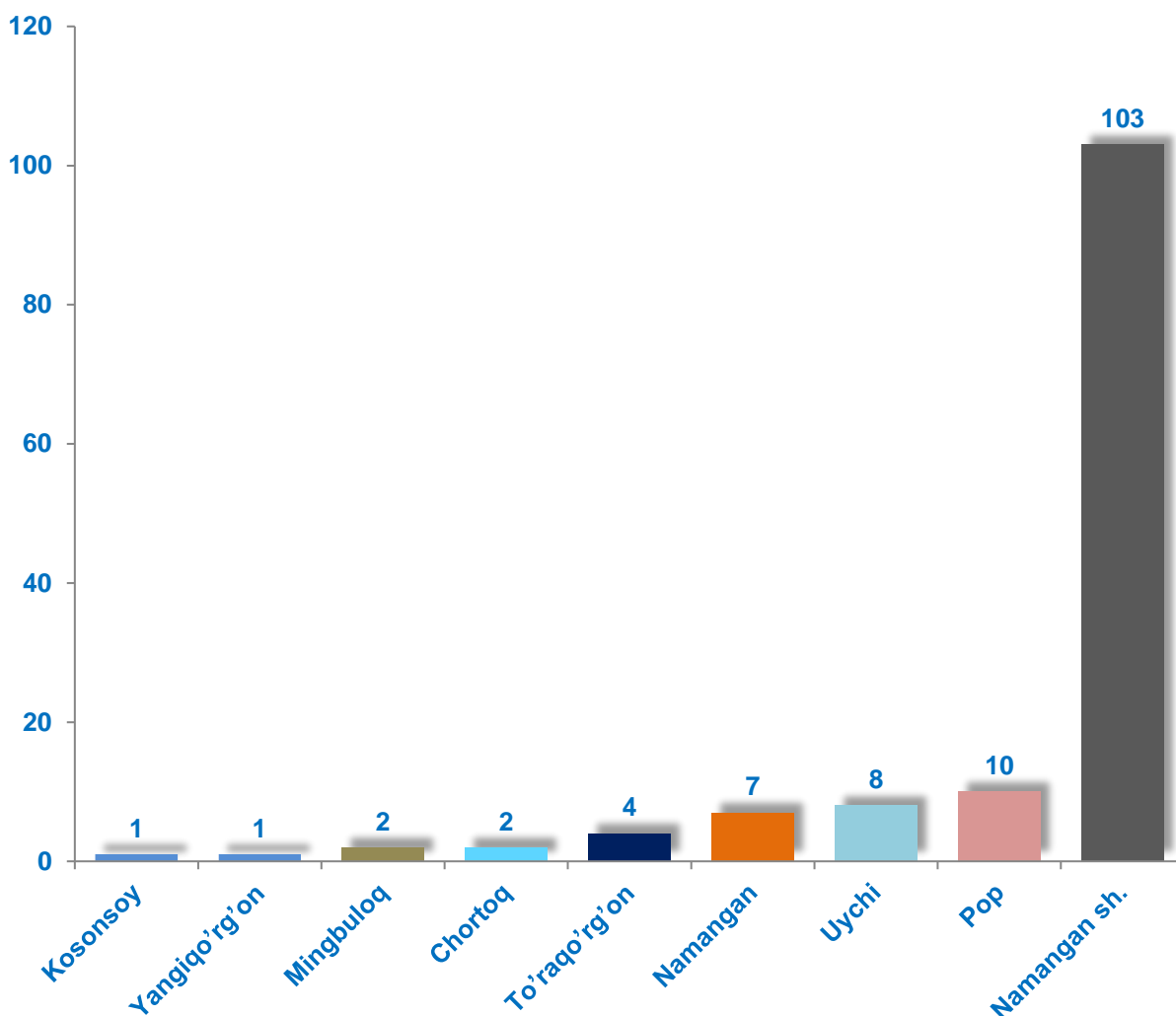


2019- yilda hududlar bo'yicha kichik korxonalar va mikrofirmalar tomonidan joriy etilgan innovatsiyalar

	Texnologik innovatsiyalar, birlikda	marketing innovatsiyalari, birlikda	tashkiliy innovatsiyalar, birlikda	innovatsion tovarlar, ishlar, xizmatlar, hajmi, mlrd. so'm	texnologik innovatsiyalarga xarajatlar, mlrd. so'm
Namangan viloyati	138	-	1	727,7	145,0
Namangan sh.	64	-	-	138,7	3,6
tumanlar:					
Mingbuloq	2	-	-	228,2	85,5
Kosonsoy	1	-	1	230,9	44,6
Namangan	7	-	-	559,0	104,2
Norin	-	-	-	326,5	11,0
Pop	10	-	-	371,3	54,3
To'raqo'rg'on	4	-	-	727,7	145,0
Uychi	8	-	-	542,3	221,9
Uchqo'rg'on	-	-	-	98,6	28,1
Chortoq	2	-	-	459,5	153,2
Chust	-	-	-	1503,5	242,8
Yangiqo'rg'on	1	-	-	593,7	201,4



2019- yilda hududlar bo'yicha kichik korxonalar va mikrofirmalar tomonidan joriy etilgan innovatsiyalar, birlikda



Hududlar bo'yicha joriy etilgan innovatsiyalarning eng ko'pi Namangan shahri (103 ta), Pop (10 ta), Uychi (8 ta), Namangan (7 ta) hamda To'raqo'rg'on (2 ta) tumanlarida qayd etildi.





**2019- yilda iqtisodiy faoliyat turlari bo'yicha kichik
korxonalar va mikrofirmalar tomonidan joriy
etilgan innovatsiyalar**

	Texnologik innovatsiyalar, birlikda	marketing innovatsiyalari, birlikda	tashkiliy innovatsiyalar, birlikda	innovatsion tovarlar, ishlar, xizmatlar hajmi, mlrd. so'm	texnologik innovatsiyalarga xarajatlar, mlrd. so'm
Jami	138	-	1	727,7	145,0
Qishloq, o'rmon va baliq xo'jaligi	2	-	-	2,9	2,2
Sanoat	113	-	95	687,7	140,9
Qurilish	-	-	-	18,4	-
Savdo	19	-	9	15,9	1,8
Tashish va saqlash	3	-	-	0,7	-
Yashash va ovqatlanish bo'yicha xizmatlar	-	-	-	0,1	-
Axborot va aloqa	-	-	-	0,1	-
Sog'liqni saqlash va ijtimoiy xizmatlar ko'rsatish	-	-	-	0,6	-
Boshqa turdagi xizmatlar	1	-	1	1,3	0,1