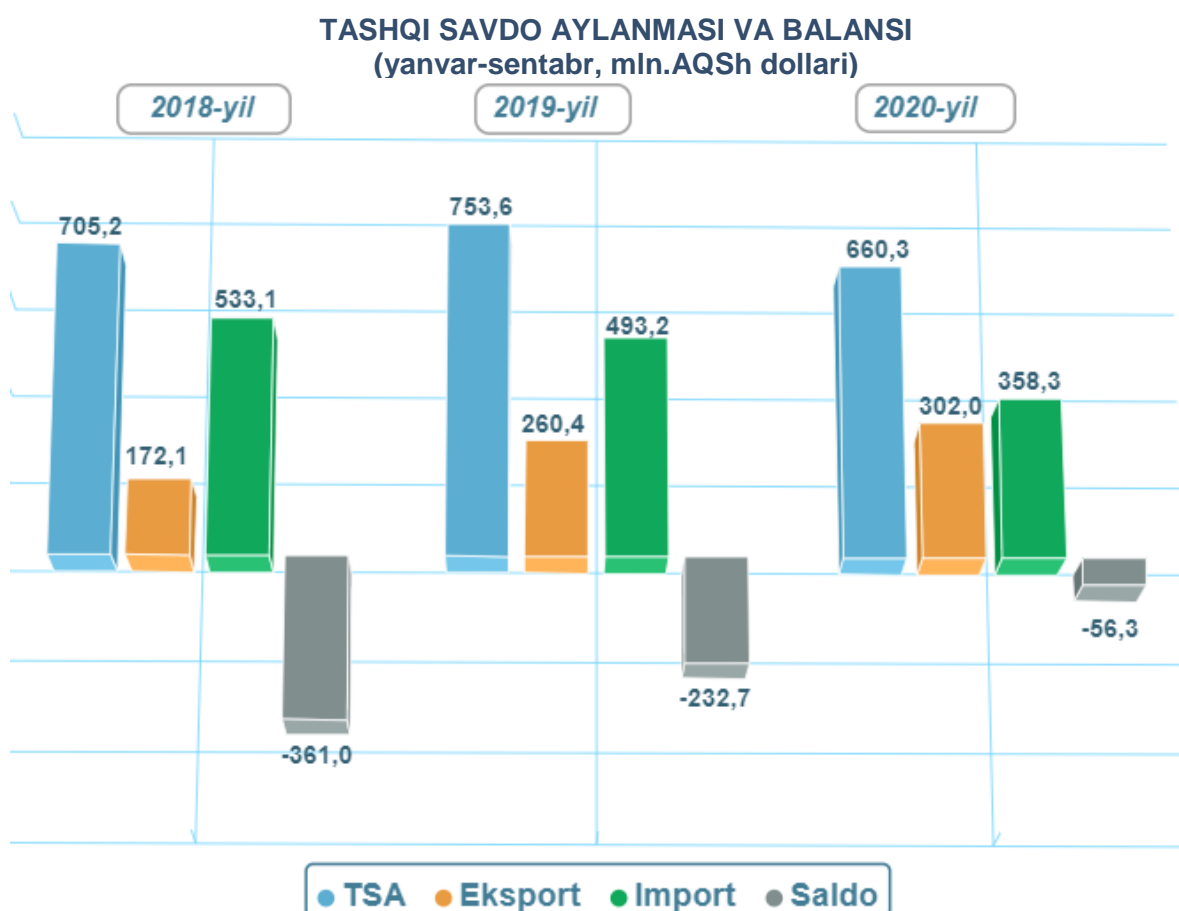


NAMANGAN VILOYATINING TASHQI SAVDO AYLANMASI (2020- yil yanvar-sentyabr oylari uchun dastlabki ma'lumot)

Viloyatning tashqi iqtisodiy faoliyati, xususan tashqi savdo sohasida amalga oshirilayotgan islohotlarning pirovard natijasi aholining turmush darajasiga bevosita o'z ta'sirini o'tkazadi.

2020- yil yanvar-sentabr oylari yakuni bilan viloyatning tashqi savdo aylanmasi (matnda TSA) 660,3 mln.AQSh dollarini tashkil etib, 2019- yilning mos davriga nisbatan 93,3 mln.AQSh dollariga kamaydi.



Ma'lumot uchun: Namangan viloyati tovarlar tashqi savdosi statistika ko'rsatkichlarini shakllantirishda, Tashqi iqtisodiy faoliyat Tovar nomenklaturasi (keying o'rinlarda TIF TN) bilan birgalikda, Birlashgan Millatlar Tashkilotining Xalqaro standartlashgan savdo tasniflagichi (keyingi o'rinlarda – XSST) ishlatiladi. Bu o'z navbatida tahliliy maqsadlarda eksport va import qilinadigan tovarlarni 10 ta katta qismga guruhlash uchun imkon beradi. Tovarlarni XSST bo'yicha kodlashtirish, TIF TN va XSST o'rtasida o'tish kalitlari yordamida amalga oshiriladi.

TSA da eksport hajmi 302,0 mln.AQSh dollariga (16,0 % ga ko`paydi) va import hajmi 358,3 mln.AQSh dollariga (27,3 % ga kamaydi) yetdi. Hisobot davrida – 56,3 mln. AQSh dollari qiymatida passiv tashqi savdo balansi qayd etildi.

**NAMANGAN VILOYAT
BILAN TASHQI SAVDO AYLANMASI ENG YUQORI ULUSHGA EGA BO`LGAN DAVLATLAR
(2020- yil yanvar-sentabr, mln.AQSh dollari, ulushi, % da)**

| Top-10 davlatlar | TSA | Eksport | Import | Ulushi, % da |
|-------------------------|-------|---------|--------|--------------|
| Rossiya Federatsiyasi | 162,7 | 99,2 | 63,5 | 24,6 |
| Xitoy Xalq Respublikasi | 150,9 | 25,7 | 125,2 | 22,9 |
| Qirg'iz Respublikasi | 94,7 | 89,1 | 5,6 | 14,3 |
| Qozog`iston | 81,1 | 38,5 | 42,6 | 12,3 |
| Turkiya | 39,5 | 11,5 | 28,0 | 6,0 |
| Germaniya | 14,4 | 3,3 | 11,1 | 2,2 |
| Respublika Koreya | 13,1 | 0,2 | 12,9 | 2,0 |
| Shveysariya | 12,1 | 0,0 | 12,1 | 1,8 |
| Hindiston | 8,8 | 0,2 | 8,5 | 1,3 |
| Ukraina | 8,7 | 6,7 | 2,0 | 1,3 |

So`nggi yillarda hukumatimiz tomonidan sanoat tuzilmasini diversifikatsiya qilishda, eksportni qo`llab-quvvatlash, import o`rnini bosuvchi tovar va mahsulotlarni ishlab chiqarishni yanada oshirilishi natijasida, eksport tarkibida sezilarli o`zgarishga erishildi.

Namangan viloyati, jahonning 72 dan ortiq mamlakatlari bilan savdo aloqalarini amalga oshirib kelmoqda. TSA ning nisbatan salmoqli hissasi Rossiya Federatsiyasida (24,6 %), Xitoy Xalq Respublikasida (22,9 %), Qirg'iz Respublikasida (14,3 %), Qozog`istonda (12,3 %), Turkiyada (6,0 %), Germaniya (2,2 %) va Respublika Koreya (2,0 %) qayd etilgan.

Shuningdek, qo`shni davlatlar bilan o`zaro aloqalarni mustahkamlash, mamlakatlarni ijtimoiy-iqtisodiy, savdo-sanoat hamda madaniy sohalardagi aloqalarini rivojlantirish borasida katta ishlar amalga oshirilayotganini ko`rish mumkin.

Xususan, qo`shni davlatlar Qozog`iston va Qirg`iz Respublikalari bilan TSA da so`nggi yillarda katta o`zgarishlar kuzatilyapti. Misol uchun, so`nggi uch yilda TSA Qirg`iziston va Qozg`iston bilan tashqi savdo aylanmasi oshgani kuzatilmoqda.

Boshqa davlatlar (qo`shni davlatlardan tashqari) bilan esa, TSA da eng yuqori ulush Rossiya, Xitoy, Turkiya va Shveysariya davlatlari hissasiga to`g`ri kelgan.

Tashqi iqtisodiy faoliyat bo`yicha 20 ta yirik hamkor-davlatlar orasidan oltita davlatda faol tashqi savdo balansi kuzatilgan, xususan, Rossiya Federatsiyasi (162,6 mln.AQSh.dollari), Xitoy Xalq Respublikasi (146,8 mln.AQSh.dollari), Qirg`iz Respublikasi (93,6 mln.AQSh.dollari), Qozog`iston (81,0 mln.AQSh.dollari), Turkiya (39,3 mln.AQSh.dollari) va Germaniya (14,4 mln.AQSh.dollari) shular jumlasidandir. Qolgan 14 ta davlatlar bilan passiv tashqi savdo balansi saqlanib qolmoqda.

**NAMANGAN VILOYATINING YIRIK HAMKOR DAVLATLAR BILAN
TASHQI SAVDO AYLANMASI DINAMIKASI (yanvar-sentabr, ming.AQSh.dollari)**

| Davlatlar | 2018- y. | 2019- y. | 2020- y. |
|--------------------------------|-----------------|-----------------|-----------------|
| Rossiya Federatsiyasi | 126127,4 | 149295,8 | 162644,1 |
| Eksport | 77117,4 | 92702,9 | 99179,0 |
| Import | 49010,0 | 56592,9 | 63465,1 |
| Saldo | 28107,4 | 36110,0 | 35713,9 |
| Xitoy Xalq Respublikasi | 133364,4 | 182229,2 | 146775,2 |
| Eksport | 26594,7 | 32546,8 | 25691,3 |
| Import | 106769,7 | 149682,4 | 121083,9 |

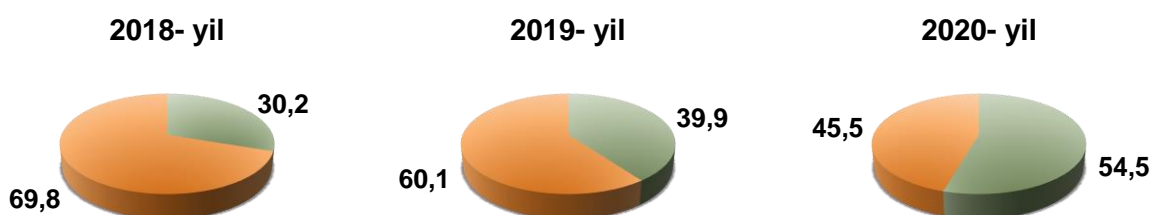
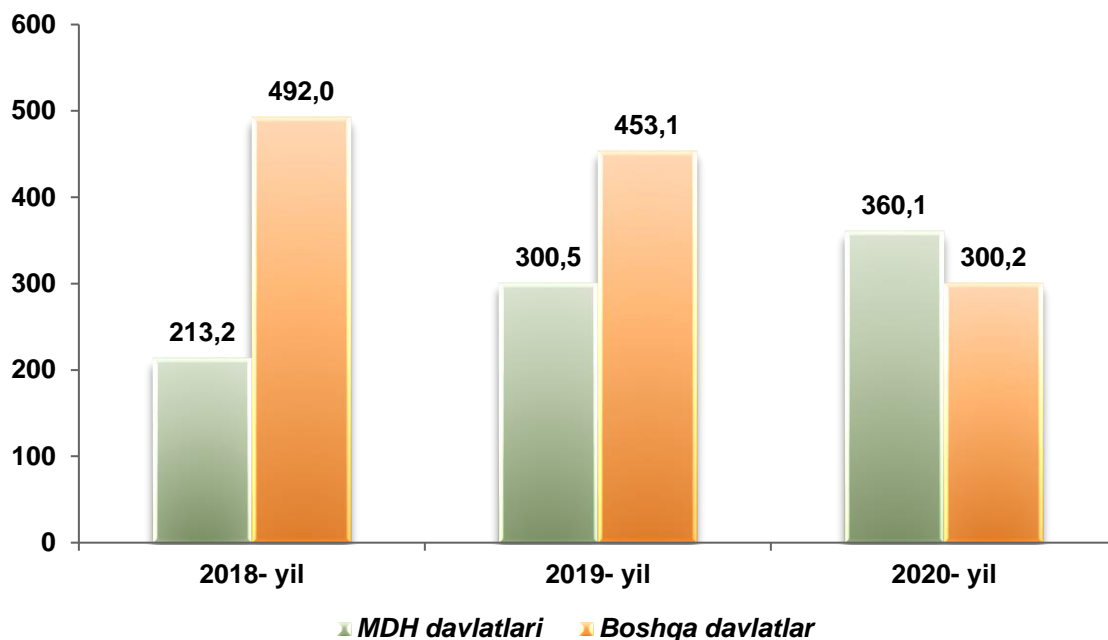
| Davlatlar | 2018- y. | 2019- y. | 2020- y. |
|----------------------------------|-----------------|-----------------|----------------|
| Saldo | -80175,0 | -117135,6 | -95392,6 |
| Qirg`iziston Respublikasi | 9089,4 | 67711,6 | 93603,5 |
| Eksport | 6754,9 | 64788,1 | 88116,1 |
| Import | 2334,5 | 2923,5 | 5487,4 |
| Saldo | 4420,4 | 61864,6 | 82628,7 |
| Qozog`iston | 56724,3 | 61701,7 | 80955,1 |
| Eksport | 37297,5 | 27519,5 | 38444,6 |
| Import | 19426,8 | 34182,2 | 42510,6 |
| Saldo | 17870,7 | -6662,6 | -4066,0 |
| Turkiya | 100214,8 | 105955,2 | 39314,4 |
| Eksport | 4003,3 | 14839,0 | 11408,9 |
| Import | 96211,4 | 91116,1 | 27905,5 |
| Saldo | -92208,1 | -76277,1 | -16496,6 |
| Germaniya | 39438,8 | 20197,4 | 14350,3 |
| Eksport | 1449,2 | 4524,7 | 3263,1 |
| Import | 37989,6 | 15672,8 | 11087,2 |
| Saldo | -36540,4 | -11148,1 | -7824,0 |
| Koreya Respublikasi | 11210,4 | 15860,4 | 12510,3 |
| Eksport | 426,8 | 258,2 | 197,8 |
| Import | 10783,6 | 15602,3 | 12312,5 |
| Saldo | -10356,8 | -15344,1 | -12114,6 |
| Shveysariya | 1174,2 | 763,6 | 12125,9 |
| Eksport | 493,8 | - | - |
| Import | 680,5 | 763,6 | 12125,9 |
| Saldo | -186,7 | -763,6 | -12125,9 |
| Hindiston | 9848,3 | 9913,3 | 8725,0 |
| Eksport | 1189,5 | 1148,4 | 217,1 |
| Import | 8658,8 | 8764,9 | 8507,9 |
| Saldo | -7469,4 | -7616,5 | -8290,8 |

| Davlatlar | 2018- y. | 2019- y. | 2020- y. |
|---------------------|-----------------|----------------|---------------|
| Ukraina | 12319,0 | 11867,8 | 8661,6 |
| Eksport | 3391,4 | 5732,0 | 6678,2 |
| Import | 8927,6 | 6135,8 | 1983,4 |
| Saldo | -5536,1 | -403,9 | 4694,8 |
| Malayziya | 832,4 | 4413,2 | 7290,2 |
| Eksport | - | - | - |
| Import | 832,4 | 4413,2 | 7290,2 |
| Saldo | -832,4 | -4413,2 | -7290,2 |
| Yaponiya | 107109,8 | 37305,5 | 7212,0 |
| Eksport | - | 22,3 | 31,6 |
| Import | 107109,8 | 37283,2 | 7180,5 |
| Saldo | -107109,8 | -37261,0 | -7148,9 |
| Polsha | 4873,8 | 8031,0 | 6699,9 |
| Eksport | 615,1 | 2363,2 | 5097,9 |
| Import | 4258,7 | 5667,8 | 1602,0 |
| Saldo | -3643,7 | -3304,6 | 3495,9 |
| Tojikiston | 418,6 | 1285,1 | 4780,1 |
| Eksport | 347,0 | 649,3 | 3577,0 |
| Import | 71,6 | 635,8 | 1203,1 |
| Saldo | 275,4 | 13,5 | 2374,0 |
| Turkmaniston | 3519,6 | 2912,1 | 4332,0 |
| Eksport | 470,9 | 757,1 | 2510,2 |
| Import | 3048,7 | 2155,0 | 1821,9 |
| Saldo | -2577,8 | -1397,9 | 688,3 |
| Italiya | 8837,8 | 4978,5 | 3905,8 |
| Eksport | 301,7 | 482,9 | 1367,8 |
| Import | 8536,1 | 4495,6 | 2538,0 |
| Saldo | -8234,5 | -4012,7 | -1170,2 |
| Fransiya | 1173,8 | 645,7 | 3561,4 |

| Davlatlar | 2018- y. | 2019- y. | 2020- y. |
|------------------|---------------|---------------|---------------|
| Eksport | - | 105,4 | - |
| Import | 1173,8 | 540,3 | 3561,4 |
| Saldo | -1173,8 | -434,8 | -3561,4 |
| Vengreiya | 1480,0 | 490,9 | 2968,1 |
| Eksport | - | - | - |
| Import | 1480,0 | 490,9 | 2968,1 |
| Saldo | -1480,0 | -490,9 | -2968,1 |
| Pokiston | 8606,8 | 863,4 | 2550,4 |
| Eksport | 2278,5 | 117,9 | 2533,3 |
| Import | 6328,3 | 745,5 | 17,1 |
| Saldo | -4049,8 | -627,6 | 2516,1 |
| Eron | 2738,5 | 5144,9 | 2318,3 |
| Eksport | 164,4 | 1003,0 | 529,9 |
| Import | 2574,1 | 4141,9 | 1788,3 |
| Saldo | -2409,7 | -3138,9 | -1258,4 |

Viloyatda tashqi savdoni qo`llab-quvvatlash hamda MDH davlatlari bilan ushbu sohadagi hamkorlikni yanada mustahkamlash bo`yicha olib borilayotgan chora-tadbirlar natijasida, 2020- yil yanvar-sentabr oylarida, tashqi savdo aylanmasida MDH davlatlarining ulushi 54,5 % ni tashkil etib, tashqi savdo aylanmasidagi 2019- yilga nisbatan ulushi 19,8 % ga oshgan.

NAMANGAN VILOYATINING TASHQI SAVDO AYLANMASIDA
MDH MAMLAKATLARI VA BOSHQA XORIJIY DAV-LATLARNING HAJMLARI DINAMIKASI
(yanvar-sentabr, mln.AQSh dollari, ulushi, % da)



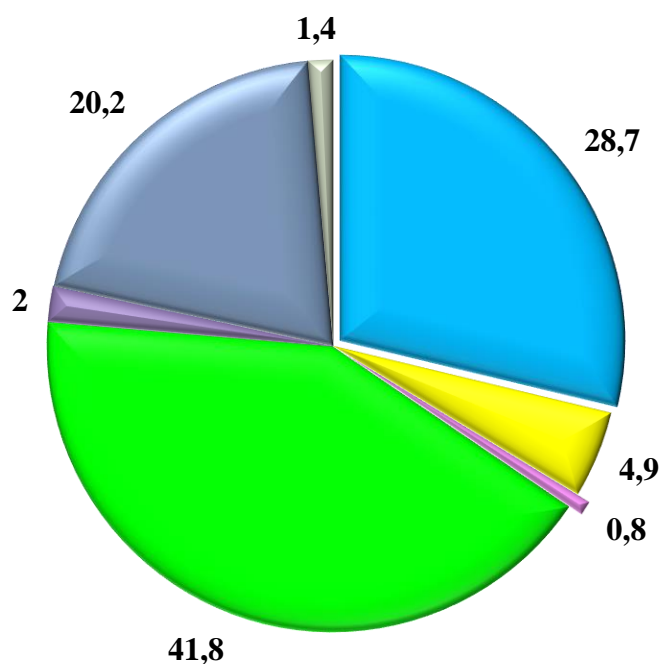
Boshqa xorijiy davlatlarning TSA si 2020- yil yanvar-sentabr oylarida 2019- yilning shu davriga nisbatan kamaydi (33,7 % ga) va jami TSA dagi ulushi 45,5 % ni tashkil etdi.

NAMANGAN VILOYATINING EKSPORTI (2020-yil yanvar-sentyabr)

Joriy yilning yanvar-sentabr oylarida viloyatning eksportyorlar soni 414 tani tashkil etib, ular tomonidan 302,0 mln.AQSh.dollari (qimmatbaho metallar eksportidan tashqari) qiymatidagi (2019- yilning mos davriga nisbatan 16,0 % ga ko`paydi) tovar va xizmatlar eksport qilinishi ta`minlandi.

Eksport tarkibida tovarlar ulushi 98,6 % ni tashkil etib, ular Sanoat tovarlari (41,8 %), Oziq-ovqat mahsulotlari va tirik hayvonlar (28,7 %) va Turli xil tayyor buyumlar (20,2 %) hissasiga to`g`ri kelmoqda.

**XSST BO`YICHA EKSPORT TARKIBI
(2020- yil yanvar-sentabr, ulushi, % da)**



- Oziq-ovqat mahsulotlari va tirik hayvonlar
- Nooziq-ovqat xomashyo, yoqilg`idan tashqari
- Kimyoviy vositalar va boshqa toifalarga kiritilmagan shunga o`xshash mahsulotlar
- Sanoat tovarlari
- Mashinalar va transport asbob-uskunalari
- Turli xil tayyor buyumlar
- Xizmatlar

MDH VA BOSHQA XORIJIY DAVLATLARGA EKSPORT TARKIBI
(2020- yil yanvar-sentabr)

| XSST tarkibi | Mln.AQSh dollari | | | Umumiy hajmga nisbatan, % da | | |
|--|------------------|----------------|------------------|------------------------------|----------------|------------------|
| | Jami | MDH davlatlari | Boshqa davlatlar | Jami | MDH davlatlari | Boshqa davlatlar |
| Jami eksport | 302,0 | 242,9 | 59,1 | 100,0 | 100,0 | 100,0 |
| shu jumladan: | | | | | | |
| Oziq-ovqat mahsulotlari va tirik hayvonlar | 86,8 | 76,8 | 10,0 | 28,7 | 31,6 | 16,9 |
| Ichimliklar va tamaki | 0,1 | - | 0,05 | - | - | 0,1 |
| Nooziq-ovqat xomashyo, yoqilg`idan tashqari | 14,7 | 11,8 | 3,0 | 4,9 | 4,9 | 5,0 |
| Mineral yoqilg`i, yog`lash moylari va shunga o`xshash materiallar | 0,04 | 0,04 | - | - | - | - |
| Hayvon va o`simliklar moylari (yog`lari), yog`lar va mumlar | - | - | - | - | - | - |
| Kimyoviy vositalar va boshqa toifalarga kiritilmagan shunga o`xshash mahsulotlar | 2,4 | 2,3 | 0,1 | 0,8 | 1,0 | 0,2 |
| Sanoat tovarlari | 126,3 | 87,8 | 38,5 | 41,8 | 36,2 | 65,2 |
| Mashinalar va transport asbob-uskunolari | 6,2 | 6,0 | 0,1 | 2,0 | 2,5 | 0,2 |
| Turli xil tayyor buyumlar | 61,1 | 55,5 | 5,5 | 20,2 | 22,9 | 9,3 |
| Xizmatlar | 4,3 | 2,5 | 1,8 | 1,4 | 1,0 | 3,1 |

MDH mamlakatlari va boshqa mamlakatlarga eksportning yo`nalishi bo`yicha farqlanishlar mavjudligi kuzatilmoqda. Xususan, MDH mamlakatlariga eksportning asosiy qismi oziq-ovqat mahsulotlariga to`g`ri kelmoqda, keyingi o`rinlarda eksport hajmi bo`yicha asosan yengil sanoat tovarlari, qora va rangli metallar, mashina va asbob-uskunalar va kimyo mahsulotlariga to`g`ri kelmoqda.

**MDH VA BOSHQA XORIJIY DAVLATLARGA TOVAR
VA XIZMATLAR EKSPORTINING O`SISH SUR`ATLARI (2020- yil yanvar-sentabr)**

| XSST tarkibi | 2019- yilning yanvar-iyun ga nisbatan, % da | | |
|--|--|----------------|------------------|
| | Jami | MDH davlatlari | Boshqa davlatlar |
| Jami | 116,0 | 124,4 | 90,8 |
| shu jumladan: | | | |
| Oziq-ovqat mahsulotlari va tirik hayvonlar | 97,5 | 91,8 | 186,0 |
| Ichimliklar va tamaki | 74,3 | 36,7 | 3,7 m. |
| Nooziq-ovqat xomashyo, yoqilg`idan tashqari | 2,4 m. | 3,6 m. | 101,6 |
| Mineral yoqilg`i, yog`lash moylari va shunga o`xshash materiallar | 1,7 | 1,7 | - |
| Hayvon va o`simliklar moylari (yog`lari), yog`lar va mumlar | 1,0 | 1,0 | - |
| Kimyoviy vositalar va boshqa toifalarga kiritilmagan shunga o`xshash mahsulotlar | 12,2 m. | 19,9 m. | 134,5 |
| Sanoat tovarlari | 128,5 | 159,8 | 88,9 |
| Mashinalar va transport asbob-uskunolari | 51,2 | 92,9 | 2,6 |
| Turli xil tayyor buyumlar | 139,3 | 143,3 | 109,1 |
| Xizmatlar | 51,9 | 45,4 | 64,7 |

Hisobot davrida metallar, kimyoviy vositalar va boshqa toifalarga kiritilmagan shunga o`xshash mahsulotlar, nooziq-ovqat xomashyo, yoqilg`idan tashqari, Ichimliklar va tamaki, turli xil tayyor buyumlar va sanoat tovarlari boshqa tovarlarning eksporti tez sur`atlar bilan o`shdi, pasayish asosan Mineral yoqilg`i, yog`lash moylari va shunga o`xshash materiallar, Hayvon va o`simliklar moylari (yog`lari), yog`lar va mumlar va Oziq-ovqat mahsulotlari va tirik hayvonlarning eksportida kuzatildi.

2020- yil yanvar-sentabr oylarida boshqa mamlakatlarga eksport qilinadigan tovarlar va xizmatlar tarkibi tahlili, 2019- yilning yanvar-sentabr oylariga nisbatan sanoat mahsulotlari va mashina va asbob-uskunalar kamayganligi kuzatildi.

**EKSPORT TARKIBI DINAMIKASI
(yanvar-sentabr, % da)**

| XSST tarkibi | 2018- y. | 2019- y. | 2020- y. |
|--|--------------|--------------|--------------|
| Jami | 100,0 | 100,0 | 100,0 |
| shu jumladan: | | | |
| Oziq-ovqat mahsulotlari va tirik hayvonlar | 31,0 | 34,2 | 28,7 |
| Ichimliklar va tamaki | 0,1 | - | - |
| Nooziq-ovqat xomashyo, yoqilg`idan tashqari | 3,0 | 2,4 | 4,9 |
| Mineral yoqilg`i, yog`lash moylari va shunga o`xshash materiallar | - | 0,9 | - |
| Hayvon va o`simliklar moylari (yog`lari), yog`lar va mumlar | - | - | - |
| Kimyoviy vositalar va boshqa toifalarga kiritilmagan shunga o`xshash mahsulotlar | 0,4 | 0,1 | 0,8 |
| Sanoat tovarlari | 41,4 | 37,7 | 41,8 |
| Mashinalar va transport asbob-uskunolari | 1,3 | 4,6 | 2,0 |
| Turli xil tayyor buyumlar | 18,5 | 16,8 | 20,2 |
| Xizmatlar | 4,4 | 3,2 | 1,4 |

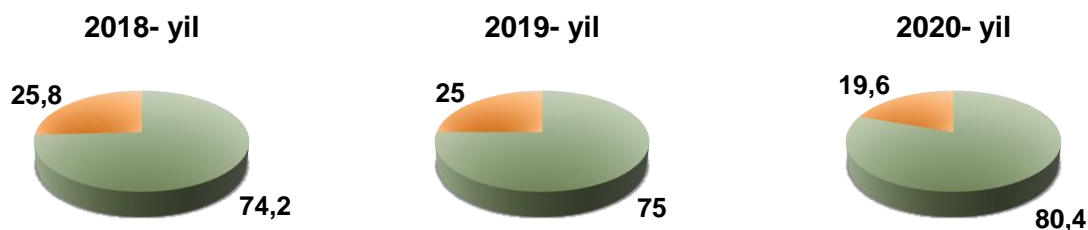
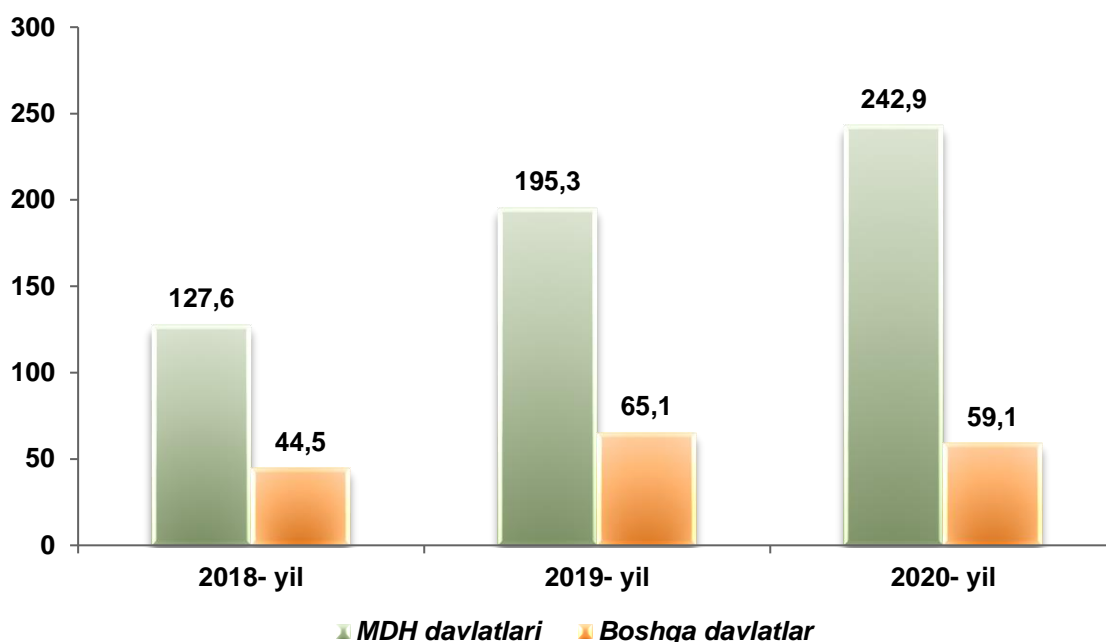
**XSST BO`LIMI BO`YICHA
AYRIM MAHSULOTLAR EKSPORTI TARKIBI
(2020 yil yanvar-sentabr)**

| XSST bo`limi nomi | Ming.AQSH. dolr | 2019- yilning mos davriganisbatan, % |
|---|--------------------|---|
| Hayvon va o'simlik moylari, yog'lar va mumlar | | |
| Xom, tozalangan yoki fraktsiyalangan o'simlik moylari va yog'lari | 0,1 | 2,5 |
| Mashina va transport uskunalar | | |
| Avtoulavlar (havo podushkalaridagi transport ham kiradi) | 110,8 | 4,7 |
| Telekommunikatsiya, ovoz yozish va ovozni ko'paytirish uchun asboblari va uskunalar | 0,4 | 100,0 |
| Ish yuritish va ma'lumotlarni avtomatik ravishda qayta ishlash uskunalar | 25,6 | 100,0 |
| Metallni qayta ishlash uchun mashinalar | 68,5 | 121,7 m. |
| Maxsus tarmoqlar uchun maxsus ishlab chiqarilgan mashinalar | 204,1 | 14,4 |
| Maxsus bo'lmagan sanoat mashinalari va jihozlari va boshqalar. | 557,7 | 27,2 |
| Boshqa joylarda tasniflanmagan elektr mashinalar, apparatlar va jihozlar va ularning elektr qismlari (shu jumladan, boshqa joylarda tasniflanmagan elektr maishiy texnika uchun elektr bo'lmagan qismlar) | 5023,0 | 81,3 |
| Energiya ishlab chiqaruvchi mashinalar va uskunalar | 161,0 | 21,2 m. |
| Mineral yoqilg'i, moylash moylari va shunga o'xshash materiallar | | |
| Yog', neft mahsulotlari va shunga o'xshash materiallar | 39,5 | 1,7 |
| Ichimliklar va tamaki | | |
| Ichimliklar | 88,3 | 74,3 |
| Oziq-ovqat va tirik hayvonlar | | |
| Tirik hayvonlar, 03-bo'limga kiritilgan hayvonlardan tashqari | 628,5 | 87,5 |
| Hububot va undan olinadigan mahsulotlar | 2291,7 | 4,8 m. |
| Hayvonlarga ozuqa (ishlov berilmagan donalardan tashqari) | 31,7 | 100,0 |
| Qahva, choy, kakao, ziravorlar va ulardan tayyorlangan mahsulotlar | 823,1 | 34,0 |
| Sut mahsulotlari va parranda tuxumlari | 471,8 | 70,4 |
| Go'sht va go'sht mahsulotlari | 0,0 | 0,1 |
| Sabzavotlar va mevalar | 80155,3 | 94,5 |
| Turli xil oziq-ovqat mahsulotlari va preparatlari | 25,8 | 18,8 |
| Shakar, shakar mahsulotlari va asal | 369,5 | 11,8 m. |
| Sanoat tovarlari | | |
| Qog'oz, karton va qog'oz pulpa, qog'oz yoki kartondan tayyorlangan buyumlar | 277,7 | 145,2 |
| Metall buyumlar | 13132,5 | 16,1 m. |

| | | |
|--|----------|-----------|
| Mantar va yog'ochdan ishlangan buyumlar (mebeldan tashqari) | 377,9 | 24,9 m. |
| Teri, tayyor charm buyumlar, masalan, mo'ynalar | 3157,4 | 46,8 |
| Metall bo'lmagan mineral mahsulotlar, masalan. | 1346,8 | 1275,4 m. |
| Kauchuk mahsulotlari | 169,9 | 94,4 m. |
| To'qimachilik iplari, matolar, tayyor mahsulotlar va boshqalar | 107489,7 | 118,8 |
| Rangli metallar | 13,4 | 100,0 |
| Quyma temir va po'lat | 152,8 | 17,3 m. |
| Turli xil tayyor mahsulotlar | | |
| Boshqa toifalarga kiritilmagan sanitariya-tesisat, isitish va yoritish uskunalari uchun binolarni, armatura va fiksajlarni to'sib qo'yig | 111,9 | 192,8 |
| Sayohat materiallari, sumkalar va shunga o'xshash idishlar | 171,0 | 5,7 m. |
| Mebel va jihozlar, ko'rpa-to'shaklar, zambil, to'shak tayanchlari, yostiqlar va shunga o'xshash yostiqli mebellar | 607,4 | 179,5 m. |
| Oyoq kiyimlari | 930,9 | 3,0 p. |
| Kiyim va kiyim-kechak uchun aksessuarlar | 57458,2 | 133,2 |
| Boshqa joyda tasniflanmagan turli xil tayyor mahsulotlar | 1593,4 | 5,2 m. |
| Maxsus, ilmiy va boshqaruv asboblari va apparatlari, masalan. | 14,5 | 2,8 m. |
| Fotosurat apparatlari, jihozlar, sarf materiallari va optik mahsulotlar, masalan. soat | 5,1 | 100,0 |
| Yoqilg'i tashqari, nooziq-ovqat xomashyosi | | |
| Moyli va moyli o'simliklar | 1581,2 | 176,9 |
| 56-bo'limga kiritilganlardan tashqari o'g'it xomashyosi va mineral xom ashyo (ko'mir, neft va qimmatbaho toshlardan tashqari) | 6,8 | 37,8 m. |
| Hayvon va o'simliklardan kelib chiqqan xom ashyo, masalan. | 10259,2 | 4,3 m. |
| To'qimachilik tolalari (ustki va boshqa taralgan junlardan tashqari) va ularning chiqindilari (ip yoki matoga qayta ishlanmagan) | 2902,3 | 102,1 |
| Xizmatlar | | |
| Sayohat | 444,2 | 44,9 |
| Transport xizmatlari | 2896,5 | 47,4 |
| Moliyaviy xizmatlar | 973,9 | 80,0 |
| Kimyoviy moddalar va shunga o'xshash mahsulotlar | | |
| Bo'yoqlar va taninlar va bo'yoqlar | 213,8 | 100,0 |
| Tibbiy va farmatsevtika mahsulotlari | 1948,4 | 23,6 m. |
| Anorganik kimyoviy moddalar | 19,2 | 100,0 |
| Birlamchi bo'lmagan plastik | 95,3 | 162,9 |
| Birlamchi shakldagi plastmassalar | 29,9 | 100,0 |
| Boshqa joyda tasniflanmagan kimyoviy moddalar va mahsulotlar | 33,6 | 2,0 m. |
| Efir moylari, resinoidlar va parfyumeriya moddalari; tualetga tayyorgarlik, jilolash va yuvish vositalari | 90,3 | 2,1 m. |

So`nggi uch yilda MDH mamlakatlarga eksport hajmi oshdi va ularning jami eksportdagi ulushi 2019- yil yanvar-sentabrda 74,2 % dan 2020- yil yanvar-sentabrda 80,4 % ga yetdi. Mos ravishda boshqa mamlakatlarning jami eksportdagi ulushi 19,6 % ni tashkil etdi.

**MDH VA BOSHQA DAVLATLARGA TOVAR
VA XIZMATLAR EKSPORTI HAJMLARI DINAMIKASI**
(yanvar-sentabr, mln.AQSh.dollari, ulushi, % da)



2020- yilning yanvar-sentabr oylari yakunida tovar va xizmatlar eksporti bo`yicha asosiy hamkor davlatlar tarkibida Rossiya Federatsiyasi (eksport umumiy hajmining 32,8 %), Qirg`iz Respublikasi (29,2 %), Qozog`iston (12,7 %), Xitoy Xalq Respublikasi (8,5 %), Turkiya (3,8 %) va Ukraina (2,2 %), Polsha (1,7 %) davlatlari

saqlanib qolmoqda, hamda ularning jami eksportdagi ulushi 90,9 foizni tashkil etmoqda.

Tovarlar va xizmatlar eksporti bo'yicha yettita asosiy hamkor davlatlardan Rossiya Federatsiyasi eksportdagi ulushi bo'yicha peshqadamlikni saqlab qolmoqda.

Hamkor mamlakatlarning tovarlar va xizmatlar eksporti bo'yicha geografiyasi 2019- yining mos davriga nisbatan 48 davlatdan 44 davlatga kamaydi.

**NAMANGAN VILOYAT EKSPORTIDA ASOSIY HAMKOR DAVLATLAR-NING ULUSHI
(2020- yil yanvar-sentabr, % da)**



**TOVAR VA XIZMATLAR EKSPORTIDAGI YIGIRMATA
YIRIK HAMKOR DAVLATLAR
(yanvar-sentabr)**

| Davlatlar | Ming.AQSH dollari | | O'sish sur'ati, % da | | O'rne | |
|-------------------------|-------------------|----------|-------------------------|----------|----------|----------|
| | 2019- y. | 2020- y. | 2019- y. | 2020- y. | 2019- y. | 2020- y. |
| Rossiya Federatsiyasi | 92702,9 | 99179,0 | 120,2 | 107,0 | 1 | 1 |
| Qirg'iz Respublikasi | 64788,1 | 88116,1 | 9,6 m. | 136,0 | 2 | 2 |
| Qozog'iston | 27519,5 | 38444,6 | 73,8 | 139,7 | 4 | 3 |
| Xitoy Xalq Respublikasi | 32546,8 | 25691,3 | 122,4 | 78,9 | 3 | 4 |
| Turkiya | 14839,0 | 11408,9 | 3,7 m. | 76,9 | 5 | 5 |
| Ukraina | 5732,0 | 6678,2 | 169,0 | 116,5 | 6 | 6 |
| Polsha | 2363,2 | 5097,9 | 3,8 m. | 2,2 m. | 8 | 7 |
| Tojikiston | 649,3 | 3577,0 | 187,1 | 5,5 m. | 13 | 8 |
| Germaniya | 4524,7 | 3263,1 | 3,1 m. | 72,1 | 7 | 9 |
| Pokiston | 117,9 | 2533,3 | 5,2 | 21,5 m. | 20 | 10 |
| Turkmaniston | 757,1 | 2510,2 | 160,8 | 3,3 m. | 12 | 11 |
| Afg'oniston | 352,9 | 2071,9 | 10,2 | 5,9 m. | 18 | 12 |
| Belarus Respublikasi | 1348,3 | 1685,2 | 100,7 | 125,0 | 10 | 13 |
| Italiya | 482,9 | 1367,8 | 160,1 | 2,8 m. | 16 | 14 |
| Iroq | 628,8 | 1354,7 | 3,1 m. | 2,2 m. | 14 | 15 |
| Portugaliya | 1421,6 | 964,0 | 100,0 | 67,8 | 9 | 16 |
| Moldova Respublikasi | 1045,5 | 912,1 | 136,7 | 87,2 | 11 | 17 |
| Ozarbajjon | 486,5 | 699,3 | 100,0 | 143,7 | 15 | 18 |
| BAA | 368,0 | 630,5 | 3,8 m. | 171,3 | 17 | 19 |
| Gruziya | 262,1 | 564,1 | 2,1 m. | 2,2 m. | 19 | 20 |

Ushbu mamlakatlarga eksport qilinayotgan tovarlar tarkibiga asosan oziq-ovqat mahsulotlari va tirik hayvonlar, sanoat tovarlari va turli xil tayyor buyumlar kiradi.

NAMANGAN VILOYATINING AYRIM DAVLATLAR BILAN EKSPORT TARKIBI
(2020- yil yanvar-sentabr, ulushi % da)

| XSST tarkibi | Rossiya Federatsiyasi | | Qirg`iz Respublikasi | | Qozog`iston | | Xitoy Xalq Respublikasi | |
|--|-----------------------|----------------|----------------------|----------------|----------------|----------------|-------------------------|----------------|
| | 2019- y. | 2020- y. | 2019- y. | 2020- y. | 2019- y. | 2020- y. | 2019- y. | 2020- y. |
| Jami eksport | 92702,9 | 99180,4 | 64981,6 | 89122,3 | 27532,7 | 38470,0 | 32546,8 | 25691,3 |
| shu jumladan: | | | | | | | | |
| Hayvon va o`simliklar moylari (yog`lari), yog`lar va mumlar | 3,8 | - | - | 0,1 | 8,4 | - | - | - |
| Mashinalar va transport asbob-uskunalar | 6177,5 | 4876,0 | 60,4 | 1083,9 | - | 46,4 | 76,1 | - |
| Mineral yoqilg`i, yog`lash moylari va shunga o`xshash materiallar | 2369,3 | 38,1 | - | 1,4 | - | - | - | - |
| Ichimliklar va tamaki | 9,3 | - | 27,6 | 6,2 | 29,5 | - | - | - |
| Oziq-ovqat mahsulotlari va tirik hayvonlar | 9712,6 | 11617,2 | 53493,9 | 31016,0 | 18293,3 | 29008,4 | 783,4 | 891,5 |
| Sanoat tovarlari | 40854,6 | 53605,5 | 4612,5 | 22281,6 | 4669,9 | 4512,6 | 30270,9 | 23706,5 |
| Turli xil tayyor buyumlar | 28163,7 | 26641,8 | 4045,2 | 22615,0 | 3867,3 | 3773,2 | - | - |
| Nooziq-ovqat xomashyo, yoqilg`idan tashqari | 146,2 | 70,7 | 2518,1 | 11072,8 | 594,0 | 415,4 | 1412,9 | 1093,2 |
| Xizmatlar | 5266,0 | 2330,6 | 178,7 | 145,9 | 56,9 | 22,4 | 3,5 | - |
| Kimyoviy vositalar va boshqa toifalarga kiritilmagan shunga o`xshash mahsulotlar | - | 0,4 | 45,1 | 899,4 | 13,4 | 691,5 | - | - |

Xizmatlar eksporti hajmi 4314,6 ming.AQSh dollarini yoki jami eksport hajmining 1,4 % ini tashkil etib, 2019- yilning mos davriga nisbatan 48,1 % ga kamayganligi kuzatildi.

TO`QIMACHILIK MAHSULOTLARI EKSPORTI

To`qimachilik mahsulotlari eksporti hajmining oshishi bevosita paxta xomashyosi o`rniga tayyor mahsulot ishlab chiqarish va qo`shimcha qiymat yaratish maqsadida amalga oshirilgan islohotlarning natijasi ekanini ko`rish mumkin. Jumladan, joriy yilda 165 505,0 ming.AQSh dollarlik to`qimachilik mahsulotlari eksporti amalga oshirilib, umumiy eksportning 54,8 % ini tashkil etdi va o`tgan yilga nisbatan 2,9 % ga o`tdi.

Eksport qilingan to`qimachilik mahsulotlari paxta iplari (31,7 %), tayyor trikotaj kiyimlari (25,7 %) asosiy ulushni egallagan. Yil boshidan 228 turdagi to`qimachilik mahsulotlari eksport qilindi.

TO`QIMACHILIK MAHSULOTLARINI EKSPORT TUZILISHI DINAMIKASI (yanvar-sentabr ulushi, % da)

| Tovar nomi | 2018- y. | 2019- y. | 2020- y. |
|---|----------|----------|----------|
| Paxta, shoyi va to'quv bo'lmagan materiallar, arqon buyumlari | 1612,5 | 1308,1 | 1480,8 |
| Tayyor naqshli kiyimlar | 24301,9 | 29599,1 | 42453,6 |
| Tayyor tikuv kiyimlari | 6742,3 | 12963,2 | 14643,4 |
| Paxtadan tikilgan iplar | 1,4 | - | 1,1 |
| Gilam va boshqa to`qimachilik pol qoplamalari | - | - | 0,2 |

| Tovar nomi | 2018- y. | 2019- y. | 2020- y. |
|---|----------|----------|----------|
| Boshqa uy qurilishi matolari, latta-putta | 11230,6 | 18419,1 | 30024,8 |
| Boshqa o'simlik to'qimachilik tolalari | - | - | 4,5 |
| Boshqa tovarlar | 1428,2 | 1202,3 | 1270,7 |
| Paxta iplari | 32884,3 | 51652,7 | 52462,9 |
| Paxta matolari | 11384,0 | 13820,0 | 15762,6 |
| Trikotaj mato | 3469,2 | 3307,8 | 5184,6 |
| Ipak va ipak buyumlari | 5250,5 | 2880,6 | 2215,9 |
| Jun va jun mahsulotlari | - | 8,2 | - |

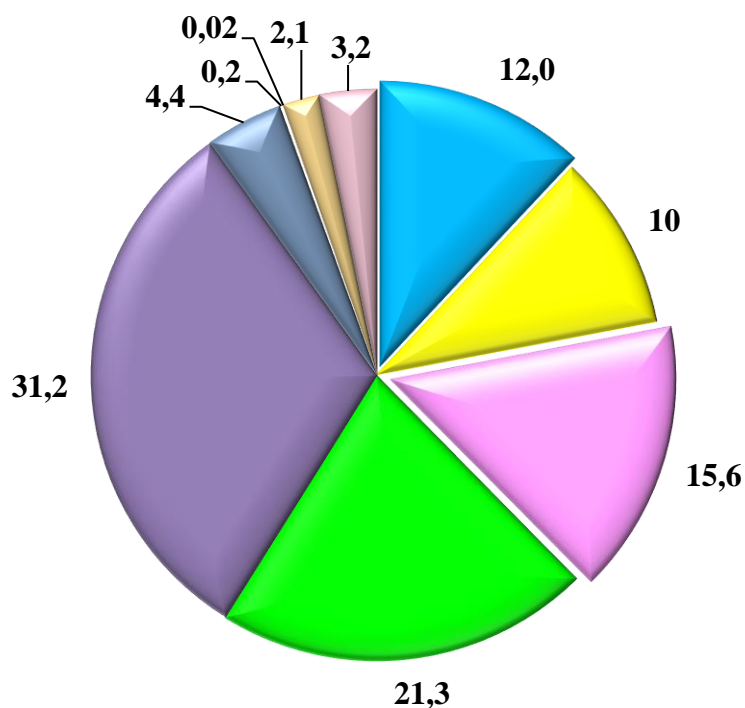
Viloyatning to'qimachilik sanoatini diversifikatsiya qilish va tayyor mahsulotlar eksportini rag'batlantirish borasidagi amaliy ishlari natijasida, viloyatimizning ushbu sohadagi salohiyati oshib bormoqda.

NAMANGAN VILOYATINING IMPORTI (2020-yil yanvar-sentyabr)

2020- yil yanvar-sentabr oylarida import hajmi 358,3 mln.AQSh dollarini va 2019- yilning mos davriga nisbatan 72,7 % ni tashkil etdi.

Import tarkibida eng katta ulushi, mashinalar va transport asbob-uskunalari (31,2 %), sanoat tovarlari (21,3 %) hamda kimyoviy vositalari (15,6 %) hisobiga to`g`ri keldi.

XSST BO`LIMI BO`YICHA IMPORT TARKIBI
(2020- yil yanvar-sentabr, ulushi, % da)



- Oziq-ovqat mahsulotlari va tirik hayvonlar
- Nooziq-ovqat xomashyo, yoqilg`idan tashqari
- Kimyoviy vositalar va boshqa toifalarga kiritilmagan shunga o`xshash mahsulotlar
- Sanoat tovarlari
- Mashinalar va transport asbob-uskunalari
- Turli xil tayyor buyumlar
- Xizmatlar
- Ichimliklar va tamaki
- Mineral yoqilg`i, yog`lash moylari va shunga o`xshash materiallar
- Hayvon va o`simliklar moylari (yog`lari), yog`lar va mumlar

Tovar va xizmatlar importi dinamikasi tahliliga ko'ra, 2020-yilning yanvar-sentabr oylarida import qilingan tovarlar hajmi, o'tgan yilning mos davriga nisbatan 134,9 mln.AQSh dollariga kamaydi va 358,3 mln.AQSh dollarini tashkil etdi. Xizmatlar importi esa 0,2 mln.AQSh dollariga yetdi.

**MDH VA BOSHQA XORIJIY DAVLATLARDAN IMPORT TARKIBI
(2020- yil yanvar-sentabr)**

| XSST tarkibi | Mln.AQSh dollari | | | Umumiy hajmga nisbatan, % da | | |
|--|------------------|----------------|------------------|------------------------------|----------------|------------------|
| | Jami | MDH davlatlari | Boshqa davlatlar | Jami | MDH davlatlari | Boshqa davlatlar |
| Jami import | 358,3 | 117,3 | 241,0 | 100,0 | 100,0 | 100,0 |
| shu jumladan: | | | | | | |
| Oziq-ovqat mahsulotlari va tirik hayvonlar | 42,9 | 25,2 | 17,7 | 12,0 | 21,5 | 7,3 |
| Ichimliklar va tamaki | 0,1 | 0,0 | 0,1 | 0,02 | 0,0 | 0,04 |
| Nooziq-ovqat xomashyo, yoqilg`idan tashqari | 35,7 | 30,5 | 5,2 | 10,0 | 26,0 | 2,1 |
| Mineral yoqilg`i, yog`lash moylari va shunga o`xshash materiallar | 7,7 | 7,3 | 0,3 | 2,1 | 6,3 | 0,1 |
| Hayvon va o`simliklar moylari (yog`lari), yog`lar va mumlar | 11,4 | 5,3 | 6,0 | 3,2 | 4,6 | 2,5 |
| Kimyoviy vositalar va boshqa toifalarga kiritilmagan shunga o`xshash mahsulotlar | 55,9 | 11,9 | 44,0 | 15,6 | 10,1 | 18,3 |
| Sanoat tovarlari | 76,3 | 28,0 | 48,3 | 21,3 | 23,9 | 20,0 |
| Mashinalar va transport asbob-uskunolari | 111,8 | 7,1 | 104,7 | 31,2 | 6,1 | 43,4 |
| Turli xil tayyor buyumlar | 15,9 | 1,7 | 14,2 | 4,4 | 1,4 | 5,9 |
| Xizmatlar | 0,7 | 0,2 | 0,6 | 0,2 | 0,1 | 0,2 |

Importning eng katta ulushi, jumladan, Oziq-ovqat mahsulotlari va tirik hayvonlar (21,5 %), Nooziq-ovqat xomashyo, yoqilg`idan tashqari (26,0 %) hamda Sanoat tovarlari (23,9 %) MDH mamlakatlariga to`g`ri keladi, boshqa xorijiy mamlakatlarga esa eng katta ulush mashinalar va transport asbob-uskunolari (43,4 %) va kimyo mahsulotlari va buyimlari (20,0 %), hissasiga to`g`ri keladi

MDH VA BOSHQA XORIJIY DAVLATLARDAN
IMPORT TARKIBI 2019- yilga nisbatan %
(2020- yil yanvar-sentabr)

| XSST tarkibi | 2019- yil yanvar-sentabr oylariga nisbatan, % da | | |
|--|--|----------------|------------------|
| | Jami | MDH davlatlari | Boshqa davlatlar |
| Jami | 72,7 | 111,4 | 62,1 |
| shu jumladan: | | | |
| Oziq-ovqat mahsulotlari va tirik hayvonlar | 85,8 | 87,4 | 83,5 |
| Ichimliklar va tamaki | 180,1 | 0,0 | 180,1 |
| Nooziq-ovqat xomashyo, yoqilg`idan tashqari | 180,6 | 176,5 | 208,9 |
| Mineral yoqilg`i, yog`lash moylari va shunga o`xshash materiallar | 248,1 | 313,9 | 44,6 |
| Hayvon va o`simliklar moylari (yog`lari), yog`lar va mumlar | 412,1 | 576,5 | 328,7 |
| Kimyoviy vositalar va boshqa toifalarga kiritilmagan shunga o`xshash mahsulotlar | 81,8 | 85,4 | 80,9 |
| Sanoat tovarlari | 92,3 | 91,5 | 92,7 |
| Mashinalar va transport asbob-uskunalar | 46,2 | 69,3 | 45,1 |
| Turli xil tayyor buyumlar | 67,9 | 186,7 | 63,1 |
| Xizmatlar | 87,0 | 129,9 | 79,5 |

Joriy davrda import qilingan tovarlar va xizmatlar tarkibi tahlili shuni ko`rsatdiki, 2019- yilning mos davriga nisbatan Oziq-ovqat mahsulotlari va tirik hayvonlar importining ulushi 10,1 % dan 12,0 % gacha o`sdi, mashina va asbob-uskunalar 49,1 % dan 31,2 % ga, kimyo mahsulotlari va buyimlari importining ulushi esa 13,9 % dan 15,6 % ga kamaydi.

**IMPORT TARKIBI DINAMIKASI
(2020- yil yanvar-sentabr, ulushi, % da)**

| XSST tarkibi | 2018-y. | 2019-y. | 2020-y. |
|--|--------------|--------------|--------------|
| Jami | 100,0 | 100,0 | 100,0 |
| shu jumladan: | | | |
| Oziq-ovqat mahsulotlari va tirik hayvonlar | 8,7 | 10,1 | 12,0 |
| Ichimliklar va tamaki | - | - | - |
| Nooziq-ovqat xomashyo, yoqilg`idan tashqari | 3,9 | 4,0 | 10,0 |
| Mineral yoqilg`i, yog`lash moylari va shunga o`xshash materiallar | 0,4 | 0,6 | 2,1 |
| Hayvon va o`simliklar moylari (yog`lari), yog`lar va mumlar | 1,1 | 0,6 | 3,2 |
| Kimyoviy vositalar va boshqa toifalarga kiritilmagan shunga o`xshash mahsulotlar | 9,8 | 13,9 | 15,6 |
| Sanoat tovarlari | 14,3 | 16,8 | 21,3 |
| Mashinalar va transport asbob-uskunalar | 60,0 | 49,1 | 31,2 |
| Turli xil tayyor buyumlar | 1,7 | 4,8 | 4,4 |
| Xizmatlar | 0,1 | 0,2 | 0,2 |

**XSTT BO`YICHA IMPORT QILINGAN AYRIM TURDAGI MAHSULOTLAR TARKIBI
(2020- yil yanvar-sentabr 2019- yil yanvar-sentabr oylariga nisbatan)**

| XSST bo`limi nomi | Ming.AQSH. dolr | 2019- yilning mos davriganisbatan, % |
|--|--------------------|---|
| Hayvon va o'simlik moylari, yog'lar va mumlar | | |
| Qayta ishlangan hayvonot va o'simlik moylari; hayvon va o'simlik mumlari; boshqa joylarda tasniflanmagan hayvonot va o'simlik yog'lari va yog'laridan texnik aralashmalar va preparatlar | 3042,3 | 151,6 |
| Hayvonlarning yog'lari va yog'lari | 27,4 | 78,5 |
| Xom, tozalangan yoki fraktsiyalangan o'simlik moylari va yog'lari | 8284,4 | 1160,2 |
| Mashina va transport uskunalar | | |
| Avtoulovlar (hovercraft ham kiradi) | 8213,5 | 45,0 |
| Telekommunikatsiya, ovoz yozish va ovozni ko'paytirish uchun asboblari va uskunalar | 201,7 | 33,7 |
| Ish yuritish va ma'lumotlarni avtomatik ravishda qayta ishlash uskunalar | 43,3 | 5,9 |
| Metallni qayta ishlash uchun mashinalar | 4767,8 | 118,8 |
| Maxsus tarmoqlar uchun maxsus ishlab chiqarilgan mashinalar | 44981,3 | 42,3 |
| Maxsus bo'lmagan sanoat mashinalari va jihozlari va boshqalar. | 29801,4 | 88,5 |
| Boshqa transport uskunalar | 1,0 | 636,7 |
| Boshqa joylarda tasniflanmagan elektr mashinalar, apparatlar va jihozlar va ularning elektr qismlari (shu jumladan, boshqa joylarda | 14980,7 | 36,7 |

tasniflanmagan elektr maishiy texnika uchun elektr bo'lmagan qismlar)

| | | |
|--|---------|--------|
| Energiya ishlab chiqaruvchi mashinalar va uskunalari | 8336,7 | 22,4 |
| Mineral yoqilg'i, moylash moylari va shunga o'xshash materiallar | | |
| Tabiiy va sun'iy gaz | 99,1 | 5475,2 |
| Yog', neft mahsulotlari va shunga o'xshash materiallar | 5853,9 | 368,3 |
| Ko'mir, koks va briketlar | 1723,9 | 114,7 |
| Ichimliklar va tamaki | | |
| Ichimliklar | 89,3 | 180,1 |
| Oziq-ovqat va tirik hayvonlar | | |
| Tirik hayvonlar, 03-bo'limga kiritilgan hayvonlardan tashqari | 4963,7 | 32,6 |
| Hububot va undan olinadigan mahsulotlar | 11536,9 | 91,8 |
| Hayvonlarga ozuqa (ishlov berilmagan donalardan tashqari) | 4471,2 | 71,5 |
| Qahva, choy, kakao, ziravorlar va ulardan tayyorlangan mahsulotlar | 7912,7 | 79,9 |
| Sut mahsulotlari va parranda tuxumlari | 2809,9 | 1345,1 |
| Go'sht va go'sht mahsulotlari | 2958,1 | 475,8 |
| Sabzavotlar va mevalar | 764,9 | 67,2 |
| Turli xil oziq-ovqat mahsulotlari va preparatlari | 2508,1 | 285,9 |
| Baliqlar (dengiz sutemizuvchilar emas), qisqichbaqasimonlar, mollyuskalar va suvdagi umurtqasiz hayvonlar va ulardan tayyorlanadigan mahsulotlar | 1111,2 | 200,3 |
| Shakar, shakar mahsulotlari va asal | 3860,7 | 144,8 |
| Sanoat tovarlari | | |
| Qog'oz, karton va qog'oz pulpa, qog'oz yoki kartondan tayyorlangan buyumlar | 6299,9 | 99,5 |
| Metall buyumlar | 6381,8 | 47,6 |
| Mantar va yog'ochdan ishlangan buyumlar (mebeldan tashqari) | 8632,7 | 71,6 |
| Teri, tayyor charm buyumlar, masalan, mo'ynalar | 2,8 | 774,2 |
| Metall bo'lmagan mineral mahsulotlar, masalan. | 5990,6 | 108,3 |
| Kauchuk mahsulotlari | 1278,5 | 93,8 |
| To'qimachilik iplari, matolar, tayyor mahsulotlar va boshqalar | 21015,5 | 83,1 |
| Rangli metallar | 301,0 | 33,3 |
| Quyqa temir va po'latdir | 26065,2 | 146,5 |
| Turli xil tayyor mahsulotlar | | |
| Boshqa toifalarga kiritilmagan sanitariya-tesisat, isitish va yoritish uskunalari uchun binolarni, armatura va fiksajlarni to'sib qo'ying | 6352,1 | 105,3 |
| Sayohat materiallari, sumkalar va shunga o'xshash idishlar | 1,4 | 4,4 |
| Mebel va jihozlar, ko'rpa-to'shaklar, zambil, to'shak tayanchlari, yostiqlar va shunga o'xshash yostiqli mebellar | 126,5 | 30,8 |
| Oyoq kiyimlari | 73,1 | 32,4 |
| Kiyim va kiyim-kechak uchun aksessuarlar | 249,3 | 54,1 |
| Boshqa joyda tasniflanmagan turli xil tayyor mahsulotlar | 7004,4 | 73,5 |
| Maxsus, ilmiy va boshqaruv asboblari va apparatlari, masalan. | 2079,7 | 31,4 |
| Fotosurat apparatlari, jihozlar, sarf materiallari va optik mahsulotlar, | 26,7 | 21,1 |

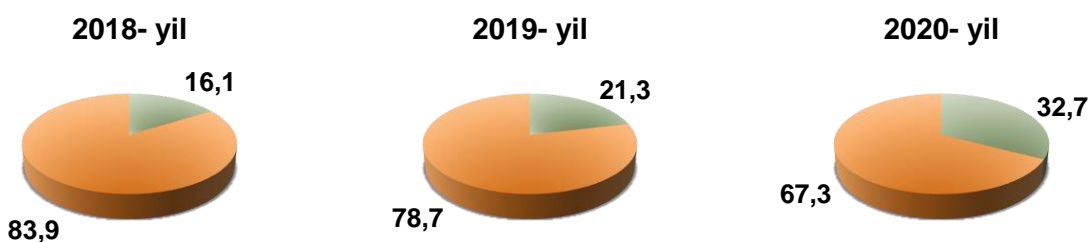
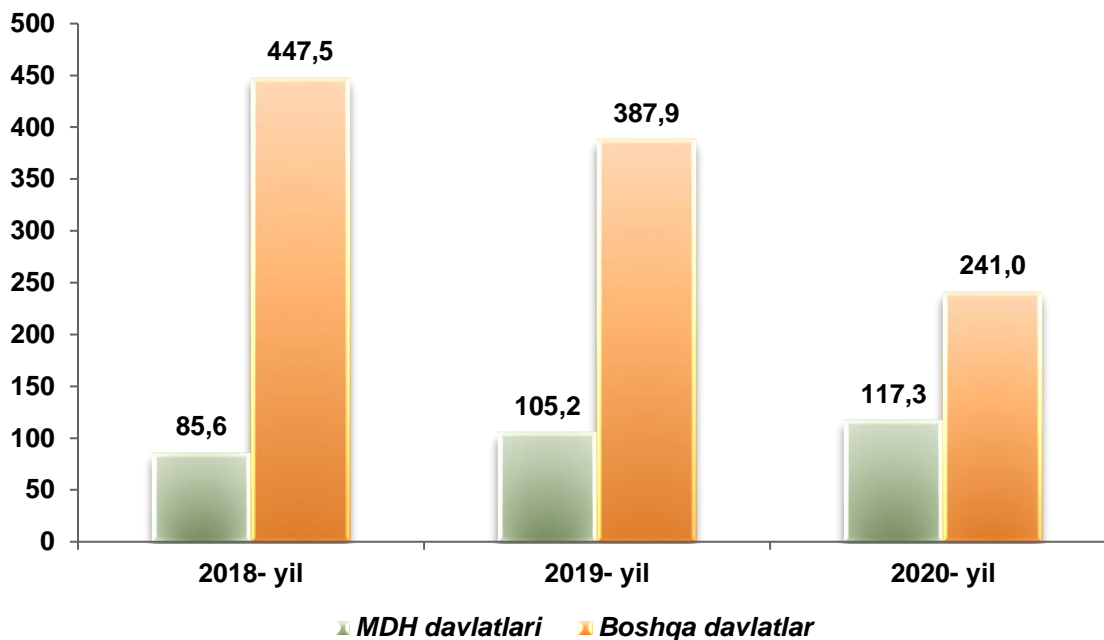
| | | |
|--|---------|--------|
| masalan. soat | | |
| Yoqilg'i tashqari, nooziq-ovqat xomashyosi | | |
| Pulpa va chiqindi qog'oz | 413,2 | 81,3 |
| Moyli va moyli o'simliklar | 1269,3 | 75,0 |
| Metall rudalar va metallolom | 2,9 | 3,1 |
| Tabiiy kauchuk (shu jumladan, sintetik kauchuk va qayta ishlangan kauchuk) | 435,1 | 88,1 |
| Mantar va yog'och | 14377,4 | 103,4 |
| 56-bo'limga kiritilganlardan tashqari o'g'it xomashyosi va mineral xom ashyo (ko'mir, neft va qimmatbaho toshlardan tashqari) | 14826,0 | 1634,3 |
| Hayvon va o'simliklardan kelib chiqqan xom ashyo, masalan. | 3099,1 | 316,3 |
| To'qimachilik tolalari (ustki va boshqa taralgan junlardan tashqari) va ularning chiqindilari (ip yoki matoga qayta ishlanmagan) | 815,8 | 73,1 |
| Xizmatlar | | |
| Transport xizmatlari | 747,4 | 88,4 |
| Kimyoviy moddalar va shunga o'xshash mahsulotlar | | |
| Bo'yoqlar va taninlar va bo'yoqlar | 6045,8 | 89,1 |
| Tibbiy va farmatsevtika mahsulotlari | 11210,4 | 161,6 |
| Anorganik kimyoviy moddalar | 1740,0 | 67,2 |
| Organik kimyoviy moddalar | 6494,9 | 73,0 |
| Birlamchi bo'lmagan plastik | 1041,3 | 44,5 |
| Birlamchi shakldagi plastmassalar | 13959,6 | 95,5 |
| O'g'itlar (272 guruhga kiritilganlardan tashqari) | 4193,7 | 164,0 |
| Boshqa joyda tasniflanmagan kimyoviy moddalar va mahsulotlar | 10030,9 | 44,3 |
| Efir moylari, resinoidlar va parfyumeriya moddalari; tualetga tayyorgarlik, jilolash va yuvish vositalari | 943,4 | 78,3 |

Oziq-ovqat mahsulotlari importi hajmlarining kamayishiga Sabzavotlar va mevalar sabab buldi (67,2 % ga pasaygan), Tirik hayvonlar, 03-bo'limga kiritilgan hayvonlardan tashqari (32,6 % ga) importining kamayishi ta'sir qilgan.

Shuningdek sanoat tovarlari, Metall buyumlar (47,6 %), rangli metallar (33,3 %) importi kamayishi kuzatilgan.

So'nggi uch yil ichida MDH mamlakatlariga import hajmi oshdi va ularning umumiy hajmidagi ulushi 16,1 % dan 32,7 % gacha o'sishi kuzatildi. Mos ravishda, boshqa xorijiy mamlakatlarning umumiy import hajmidagi ulushi 83,9 % dan 67,3 % gacha pasaydi.

MDH VA BOSHQA XORIJIY DAVLATLARDAN TOVAR
VA XIZMATLAR IMPORTI



Hisobot davri yakunlariga ko`ra, import bo`yicha hamkor davlat-lar orasida Xitoy Xalq Respublikasi umumiy import hajmida 33,8 % ulushi bilan Rossiya Federatsiyasini 17,7 % ortda qoldirgan holda, birinchi o`rinni egalladi.

TOVAR VA XIZMATLAR IMPORTIDAGI YIGIRMATA YIRIK HAMKOR DAVLATLAR
(yanvar-sentabr)

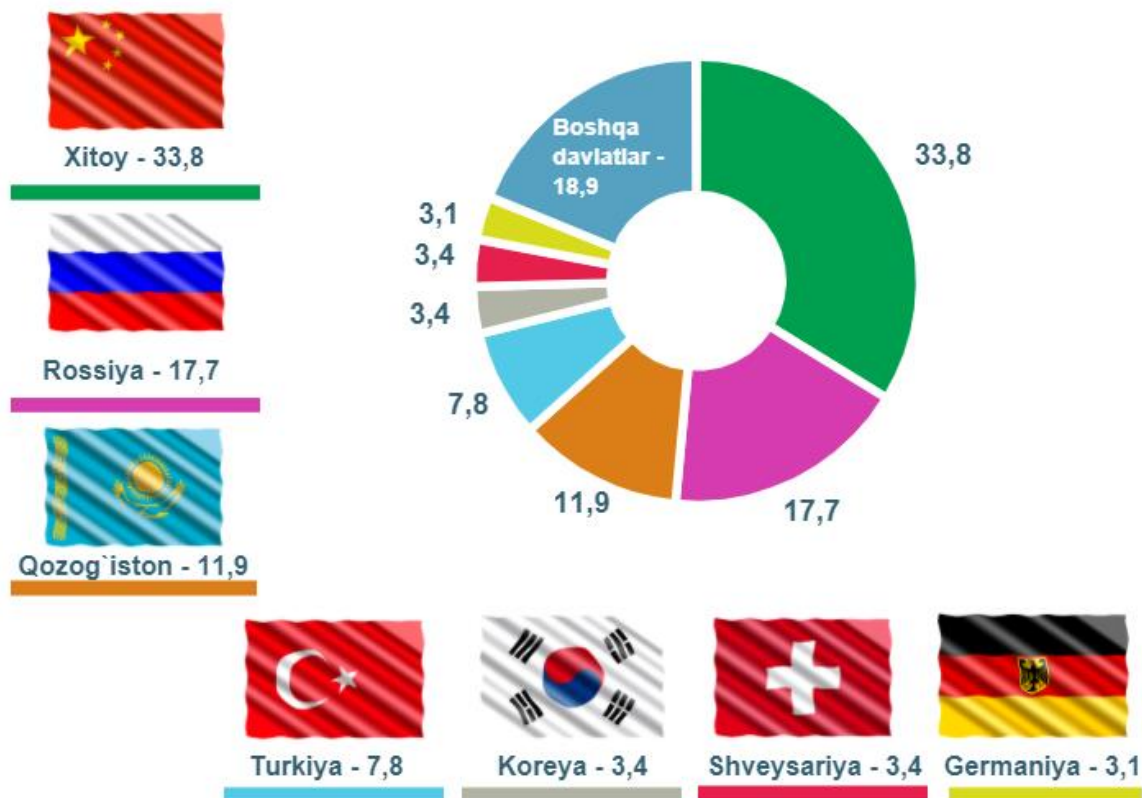
| Davlatlar | Ming. AQSH dollari | | O`shish sur`ati, % da | | O`rni | |
|-------------------------|--------------------|----------|--------------------------|----------|----------|----------|
| | 2019- y. | 2020- y. | 2019- y. | 2020- y. | 2019- y. | 2020- y. |
| Xitoy Xalq Respublikasi | 149682,4 | 121083,9 | 140,2 | 80,9 | 1 | 1 |

| Davlatlar | Ming. AQSH dollari | | O`shish sur`ati, % da | | O`rni | |
|-----------------------|--------------------|----------|--------------------------|----------|----------|----------|
| | 2019- y. | 2020- y. | 2019- y. | 2020- y. | 2019- y. | 2020- y. |
| Rossiya Federatsiyasi | 56592,9 | 63465,1 | 115,5 | 112,1 | 3 | 2 |
| Qozog`iston | 34182,2 | 42510,6 | 176,0 | 124,4 | 5 | 3 |
| Turkiya | 91116,1 | 27905,5 | 94,7 | 30,6 | 2 | 4 |
| Koreya Respublikasi | 15602,3 | 12312,5 | 144,7 | 78,9 | 7 | 5 |
| Shvetsariya | 763,6 | 12125,9 | 112,2 | 1588,0 | 18 | 6 |
| Germaniya | 15672,8 | 11087,2 | 41,3 | 70,7 | 6 | 7 |
| Hindiston | 8764,9 | 8507,9 | 101,2 | 97,1 | 8 | 8 |
| Malayziya | 4413,2 | 7290,2 | 530,2 | 165,2 | 12 | 9 |
| Yaponiya | 37283,2 | 7180,5 | 34,8 | 19,3 | 4 | 10 |
| Qirg`iz Respublikasi | 2923,5 | 5487,4 | 125,2 | 187,7 | 15 | 11 |
| Fransiya | 540,3 | 3561,4 | 46,0 | 659,2 | 19 | 12 |
| Vengriya | 490,9 | 2968,1 | 33,2 | 604,6 | 20 | 13 |
| Italiya | 4495,6 | 2538,0 | 52,7 | 56,5 | 11 | 14 |
| Ukraina | 6135,8 | 1983,4 | 68,7 | 32,3 | 10 | 15 |
| Avstriya | 3281,5 | 1848,1 | 443,3 | 56,3 | 14 | 16 |
| Turkmaniston | 2155,0 | 1821,9 | 70,7 | 84,5 | 17 | 17 |
| Eron | 4141,9 | 1788,3 | 160,9 | 43,2 | 13 | 18 |
| Litva | 7724,0 | 1777,7 | 231,7 | 23,0 | 9 | 19 |
| Niderlandiya | 2323,0 | 1626,5 | 56,5 | 70,0 | 16 | 20 |

2019- yil bilan taqqoslaganda import bo`yicha eng yuqori oltilikda o`zgarish kuzatilmadi.

2020- yil yanvar-sentabr oylari yakuni bo`yicha Namangan viloyati tomonidan 62 davlat bilan tovarlar va xizmatlar importi amalga oshirildi.

NAMANGAN VILOYAT IMPORTIDA ASOSIY HAMKOR DAVLATLAR-NING ULUSHI
(2020- yil yanvar-sentabr, % da)



Yetti yirik hamkor davlatlar (Xitoy, Rossiya Federatsiyasi, Qozog'iston, Turkiya, Shvetsariya, Koreya Respublikasi va Germaniya) jami importning 81,1 % ini tashkil qiladi, bu 298 998,5 ming.AQSh dollarini tashkil etadi.

Mamlakatdagi sarmoyaviy muhit yaxshilangani sari va ushbu sohada amalga oshirilgan islohotlar natijasida mashina va uskunalar, shuningdek, ularning qismlari importining o'sishi tabiiydir. Shunday qilib, Xitoy, Rossiya, Qozog`iston, Turkiya va Koreya tomonidan kiritilgan katta hajmdagi investitsiyalar natijasida, mahsulotlar importi hajmida ushbu mamlakatlarning yuqori ulushi saqlanib qolmoqda.

Tashqi iqtisodiy faoliyat
va savdo statistikasi boshqarmasi
Tel.:(69)-226-84-95