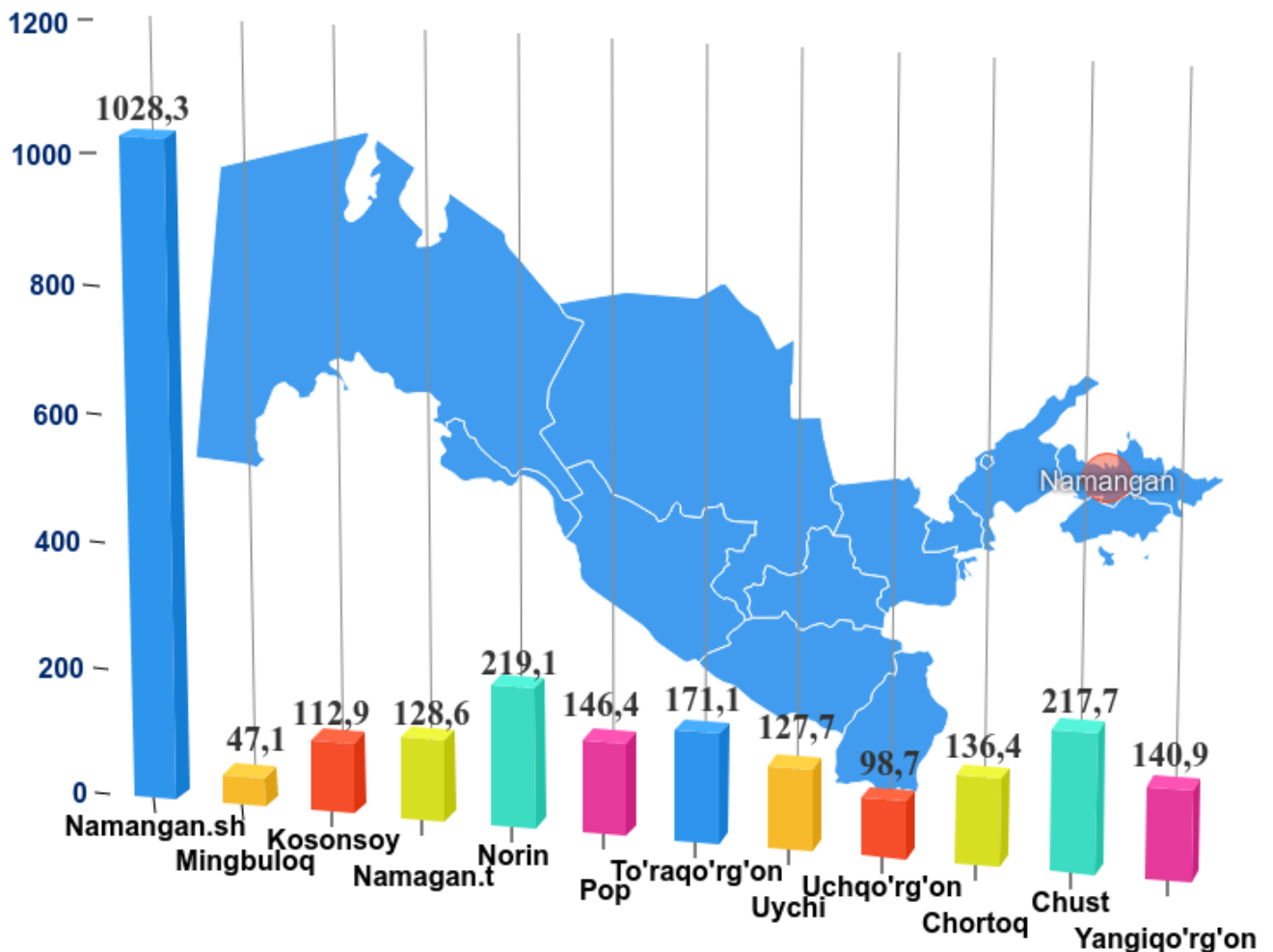


NAMANGAN VILOYATINING CHAKANA SAVDO TOVAR AYLANMASI

(2020-yil yanvar-mart)

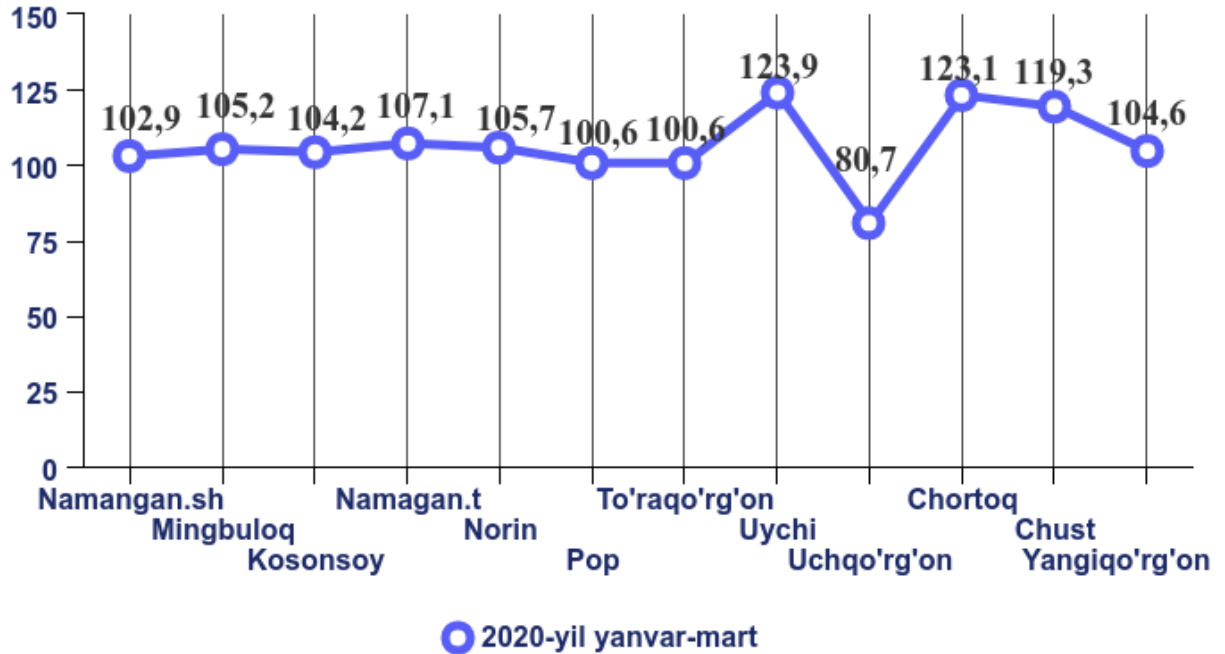
Viloyat bo'yicha 2020-yilning yanvar-mart oylarida chakana savdo tovar aylanmasi 2575,1 mlrd.so'mni tashkil etib, o'tgan yilning shu davriga nisbatan 5,2 % ga o'sdi. Shu jumladan, yirik korxonalarining tovar aylanmasi 294,4 mlrd.so'mni (o'sish sur'ati 107,0 %), kichik biznes va xususiy tadbirkorlik subyektlarining tovar aylanmasi 2280,7 mlrd.so'mni (o'sish sur'ati 104,9 %) hamda uyushmagan savdoda tovar aylanmasi 306,5 mlrd.so'mni (o'tgan yilning shu davriga nisbatan 0,1 % ga ko'paygan) tashkil etdi.

Hududlar kesimida chakana savdo tovar aylanmasi hajmi (mlrd. so'm)



O'tgan yilning shu davriga nisbatan viloyatning hududlarida chakana savdo tovar aylanmasining o'sish sur'atlari kuzatilib, nisbatan yuqori o'sish sur'atlari Uychi, Chortoq, Chust, Namangan va Norin tumanlarida qayd etildi.

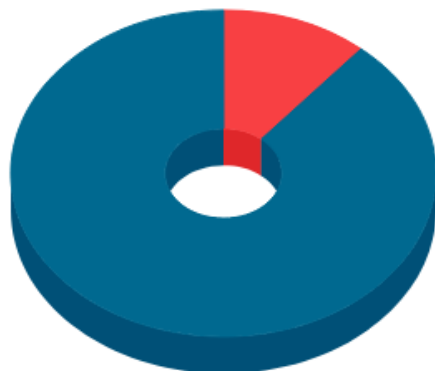
Chakana savdo tovar aylanmasining o'sish sur'atlari (foizda)



Chakana savdo tovar aylanmasi tarkibi

2019-yil yanvar-mart

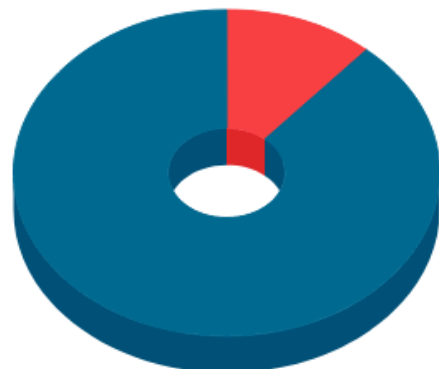
11.2 %



88.8 %

2020-yil yanvar-mart

11.4 %



88.6 %

- Yirik korxonalar
- Kichik biznes va xususiy tadbirkorlik sub'ektlari



Shahar va tumanlar kesimida chakana savdo tovar aylanmasi

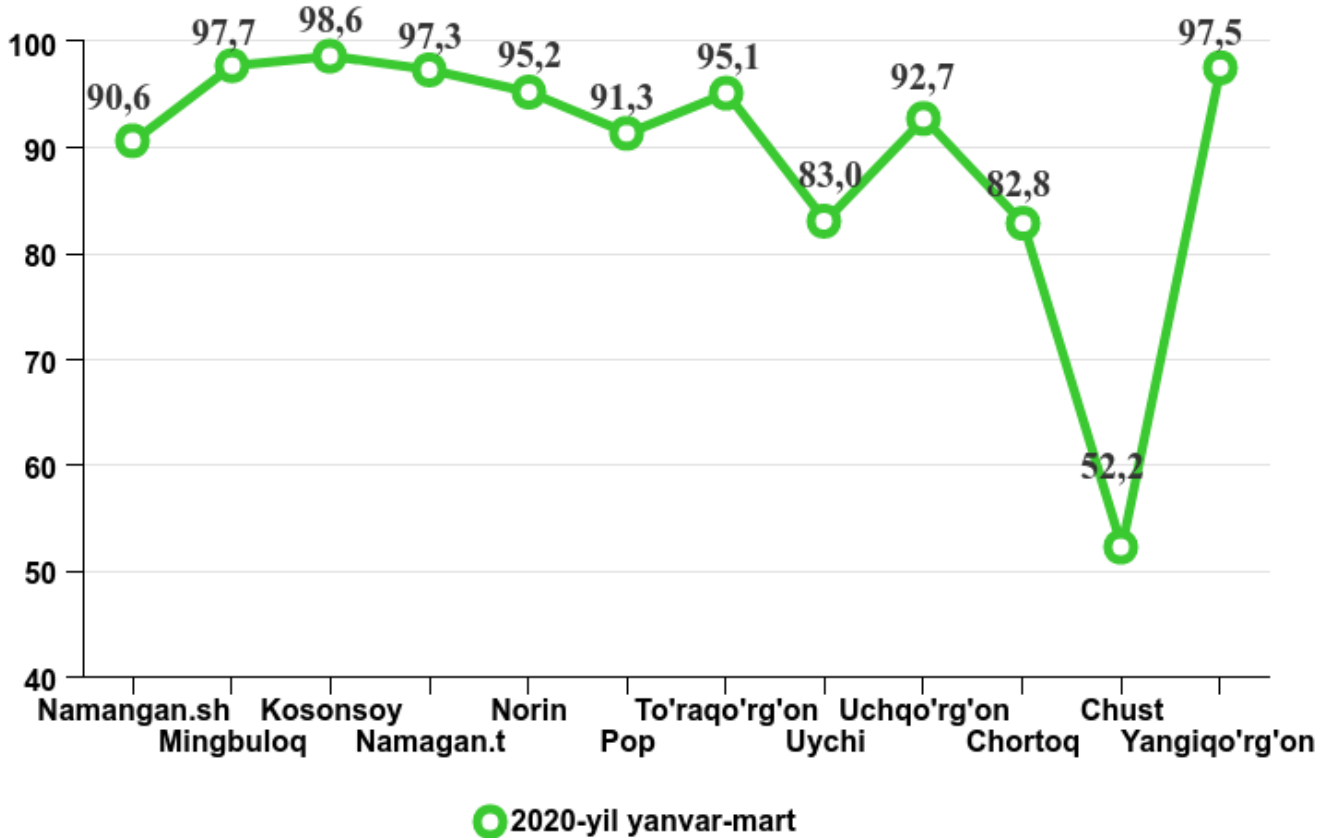
	Mln.so`m	O`tgan yilning shu davriga nisbatan, foizda
Namangan viloyati	2 575 059,5	105,2
Namangan.sh	1 028 342,3	102,9
<i>tumanlar:</i>		
Mingbuloq	47 150,0	105,2
Kosonsoy	112 932,3	104,2
Namangan	128 647,1	107,1
Norin	219 140,6	105,7
Pop	146 404,6	100,6
To`raqo`rg`on	171 062,0	100,6
Uychi	127 685,0	123,9
Uchqo`rg`on	98 684,8	80,7
Chortoq	136 389,2	123,1
Chust	217 738,9	119,3
Yangiqo`rg`on	140 882,9	104,6

Chakana savdo tovar aylanmasi o`tgan yilning shu davriga nisbatan Uychi – 123,9 % ni Chortoq – 123,1 % ni va Chust – 119,3 % ni tumanlarda tashkil etdi.

**Kichik biznes va xususiy tadbirkorlik subyektlari va yirik korxonalarining
chakana savdo tovar aylanmasidagi hajmi**

	Yirik korxonalar (mln.so`m)	O`tgan yilning shu davriga nisbatan, foizda	Kichik biznes va xususiy tadbirkorlik subektlari (mln.so`m)	O`tgan yilning shu davriga nisbatan, foizda
Namangan viloyati	294 404,1	107,0	2 280 655,4	104,9
Namangan.sh	96 710,2	77,0	931 632,1	106,7
<i>tumanlar:</i>				
Mingbuloq	1 087,3	6,0 m.	46 062,7	103,2
Kosonsoy	1 562,2	3,8 m.	111 370,1	103,1
Namangan	3 502,7	17,2 m.	125 144,3	104,3
Norin	10 431,1	2,0 m.	208 709,4	103,2
Pop	12 699,7	64,5	133 704,8	106,3
To`raqo`rg`on	8 440,5	64,8	162 621,4	103,6
Uychi	21 714,9	85,0 m.	105 970,1	103,0
Uchqo`rg`on	7 204,6	21,6	91 480,2	102,9
Chortoq	23 443,8	10,2 m.	112 945,4	104,1
Chust	104 033,6	142,1	113 705,4	104,0
Yangiqo`rg`on	3 573,4	191,9	137 309,5	103,4

Hududlarda kichik biznes va xususiy tadbirkorlik subyektlarining viloyat chakana savdo tovar aylanmasidagi ulushi, (foizda)



Aholi jon boshiga chakana savdo tovar aylanmasi 2020-yilning yanvar-mart oylarida o'tgan yilga nisbatan viloyatning barcha hududlarida o'sish ko'rsatkichlarini tashkil etib, eng yuqori ko'rsatkichlar Namangan shahri (1638,5 ming so'm), Norin (1339,5 ming so'm) va Chust (820,7 ming so'm) tumanlari hissasiga to'g'ri keladi.

Shuningdek, aholi jon boshiga chakana savdo tovar aylanmasi bo'yicha eng kam ko'rsatkichlar Mingbuloq (374,2 ming so'm), Kosonsoy (540,6 ming so'm), Uchqo'rg'on (574,4 ming so'm) va Uychi (600,3 ming so'm) tumanlarida qayd etilgan.

2020-yil yanvar-mart oylarida chakana savdo tovar aylanmasi viloyat bo'yicha aholi jon boshiga 914,3 ming so'mni tashkil qilib, o'tgan yilning shu

davriga nisbatan 3,0 foizga ko`paygan. Ushbu ko`rsatkich viloyat hududlari kesimida quyidagicha ko`rinish olgan:

Aholi jon boshiga chakana savdo tovar aylanmasi

	Ming so`m	O`tgan yilning shu davriga nisbatan, foizda
Namangan viloyati	914,3	103,0
Namangan.sh	1 638,5	100,6
<i>tumanlar:</i>		
Mingbuloq	374,2	103,1
Kosonsoy	540,6	101,9
Namangan	718,7	104,7
Norin	1 339,5	103,7
Pop	667,6	98,8
To`raqo`rg`on	757,6	98,4
Uychi	600,3	121,2
Uchqo`rg`on	574,4	79,2
Chortoq	686,1	120,8
Chust	820,7	117,0
Yangiqo`rg`on	647,4	102,5

2020-yilning yanvar-mart oyilarida chakana savdo tovar aylanmasi tarkibida ovqatlanish tashkilotlarining savdo aylanmasi 1,4 % ni tashkil etib, 35,1 mlrd. so`mga yetdi yoki o`tgan yilning tegishli davriga nisbatan 14,3 % foizga o`shishga erishildi. Bunda jami savdo aylanmasining 71,9 % foiz ulushi kichik biznes va xususiy tadbirkorlik subyektlari ulushiga to`g`ri kelmoqda.

NAMANGAN VILOYATINING ULGURJI SAVDO TOVAR AYLANMASI

(2020-yil yanvar-mart)

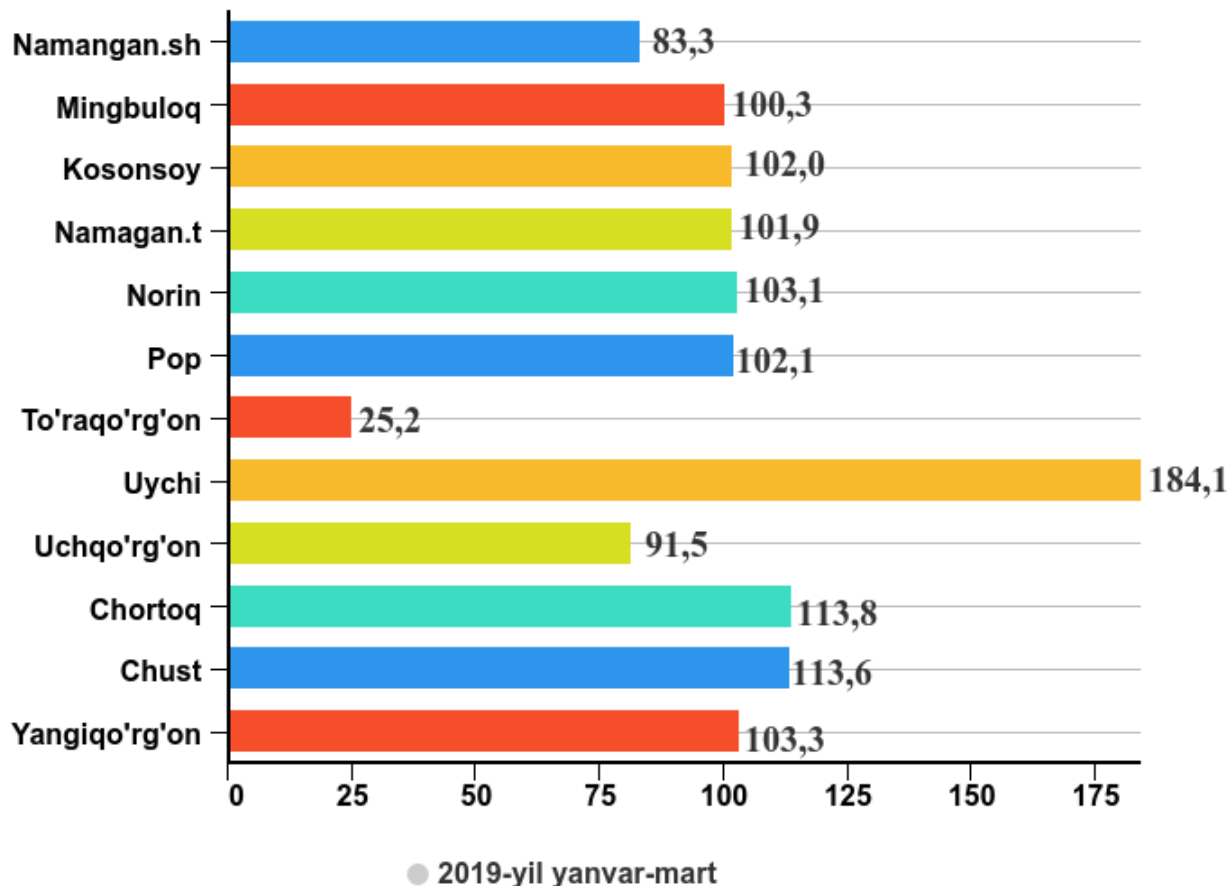
Yil boshidan viloyat bo'yicha ulgurji savdo tovar aylanmasi 478,0 mlrd. so'mni tashkil qildi va 2019-yilning shu davriga nisbatan 21,7 % ga ko'paydi

Ulgurji savdo tovar aylanmasida eng yuqori hajm kichik biznes subyektlariga to'g'ri kelib, mazkur hajm 2020-yil yanvar-mart oylari yakunlariga ko'ra 301,5 mlrd. so'mni tashkil etib, o'tgan yilning shu davriga nisbatan 1,6 % ga ko'paydi. Ushbu sektorning umumiy ulgurji savdo aylanmasidagi ulushi esa 63,1 % ni tashkil qilmoqda.

Hududlar kesimida ulgurji savdo hajmi

	Jami (mln.so'm)	O'tgan yilning shu davriga nisbatan, foizda	Yirik korxonalar (mln.so'm)	O'tgan yilning shu davriga nisbatan, foizda	Kichik biznes subektlari (mln.so'm)	O'tgan yilning shu davriga nisbatan, foizda
Namangan viloyati	479 998,3	78,3	178 513,1	56,5	301 485,2	101,6
Namangan.sh	194 516,1	83,3	55 824,3	58,9	138 691,8	100,1
tumanlar:						
Mingbuloq	2 522,9	100,3	44,3	78,0	2 478,6	100,8
Kosonsoy	19 018,5	102,0	9,8	11,7	19 008,7	102,4
Namangan	15 141,1	101,9	214,0	116,5	14 927,1	101,7
Norin	28 606,3	103,1	-	-	28 606,3	103,1
Pop	14 654,3	102,1	40,3	62,0	14 614,0	102,3
To'raqo'rg'on	39 384,6	25,2	23 918,5	16,9	15 466,1	103,1
Uychi	12 899,3	184,1	5 766,7	436,4 m.	7 132,6	102,0
Uchqo'rg'on	7 919,3	91,5	129,3	12,1	7 790,0	102,7
Chortoq	36 611,4	113,8	3 310,2	-	33 301,3	103,5
Chust	95 657,3	113,6	89 255,8	114,4	6 401,5	104,1
Yangiqo'rg'on	13 067,1	103,3	-	-	13 067,1	103,3

Hududlar kesimida ulgurji savdo tovar aylanmasining o`tgan yilga nisbatan o`zgarish sur`atlari (foizda)



Ulgurji tovar aylanmasi o`tgan yilning shu davriga nisbatan Uychi – 184,1 % , Chortoq – 113,8 % Chust – 113,6 % tumanlarda ko`paydi. To`raqo'rg'on – 25,2 % Namangan sh – 83,3 % kamaydi.

**Tashqi iqtisodiy faoliyat va savdo
statistikasi bo'limi
Tel.:(71)-230-84-89**