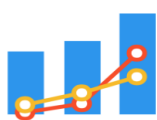




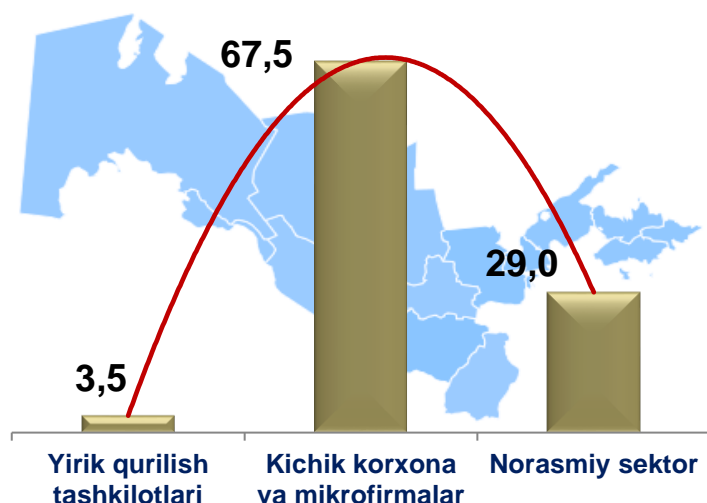
2021- yil yanvar-iyul oylari uchun Namangan viloyatidagi qurilish ishlari



Joriy yilning yanvar-iyul oylarida Namangan viloyatida jami **2865,8** mlrd. soʻmlik qurilish ishlari bajarilib, oʻsish surʻati oʻtgan yilning mos davriga nisbatan **106,3 %** ni tashkil etdi.

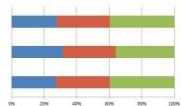


2021- yil yanvar-iyul oylarida qurilish ishlari hajmining tarkibi, ulushi % da



Qurilish ishlari hajmi yirik qurilish tashkilotlari, kichik korxonalar va mikrofirmalar hamda norasmiy sektorlarda amalga oshirilgan ishlar tarkibi boʻyicha shakllanadi.

Maʼlumot uchun: qurilish ishlari hajmi bu – oʻz kuchi bilan bajarilgan qurilish ishlari, yangi qurilish, kapital va joriy taʼmirlash hamda boshqa pudrat qurilish ishlari natijasidir.



Qurilish ishlari bo'yicha faoliyat ko'rsatayotgan korxonalar va tashkilotlar soni, birlikda

2021- yil 1- avgust holatiga ko'ra qurilish sohasida korxonalar va tashkilotlar soni **2479** tani tashkil etib, o'tgan yilning mos davriga nisbatan **303** taga oshdi.



Namangan viloyatida faoliyat ko'rsatayotgan qurilish korxonalari soni (birlikda)

	holatiga ko'ra:		Jamiga nisbatan ulushi % 01.08.2021
	01.08.2020- yil	01.08.2021- yil	
Namangan viloyati	2176	2479	100,0
Namangan sh.	714	784	31,6
tumanlar:			
Mingbuloq	80	76	3,1
Kosonsoy	266	271	10,9
Namangan	122	141	5,7
Norin	107	133	5,4
Pop	79	113	4,6
To'raqo'rg'on	88	111	4,5
Uychi	198	229	9,2
Uchqo'rg'on	129	172	6,9
Chortoq	146	163	6,6
Chust	154	183	7,4
Yangiqo'rg'on	93	103	4,1



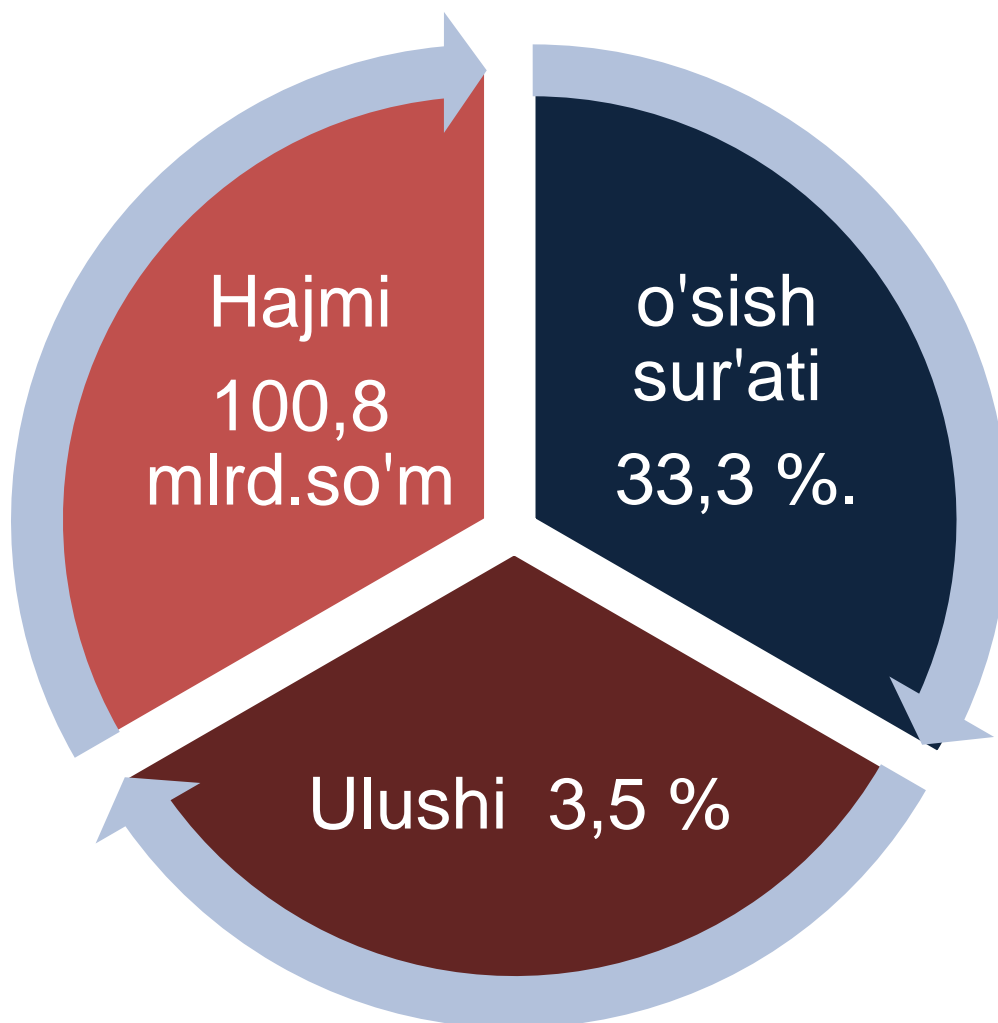
Ma'lumot uchun: Viloyatdagi soni bo'yicha eng ko'p ulushga ega bo'lgan qurilish korxonalari Namangan shahri (31,6 %), Kosonsoy tumani (10,9 %) va Uychi (9,2 %) tumanlarida, hamda eng kam ulushni Mingbuloq tumani (3,1 %), Yangiqo'rg'on tumani (4,1 %), Pop tumani (4,6 %), To'raqo'rg'on (4,5 %) tumanlarida qayd etildi.



Joriy yilning yanvar-iyul oylarida, jami qurilish ishlari hajmi tarkibida yirik qurilish tashkilotlari tomonidan bajarilgan qurilish ishlari hajmi **100,8** mlrd. so'mni tashkil etdi. Qurilish ishlari 2020- yilning yanvar-iyul oyiga nisbatan 178,1 mlrd. so'mga kamaygan bo'lib, 2020- yilning mos davriga 33,3 % ni tashkil etdi.



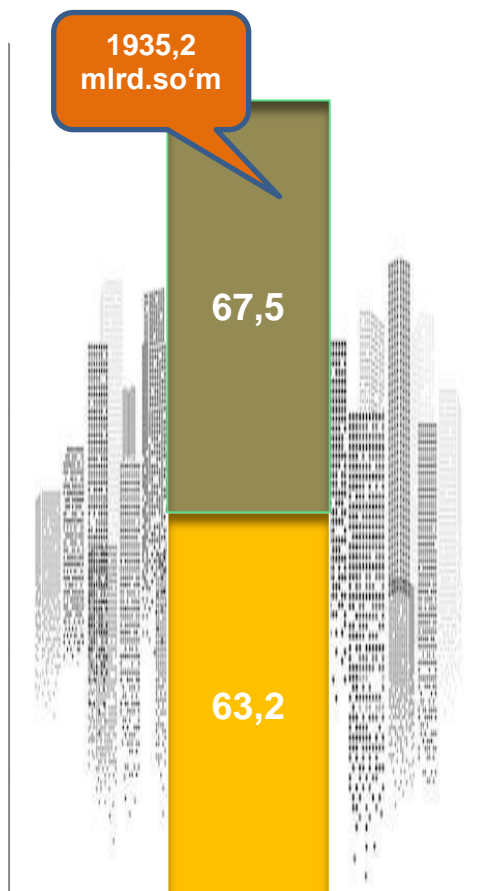
Yirik qurilish tashkilotlari tomonidan bajarilgan qurilish ishlari



Ma'lumot uchun: Yirik qurilish tashkilotlari tomonidan bajarilgan qurilish ishlarining jami qurilish ishlari hajmidagi eng ko'p ulushi Namanagan shahri (hududdagi jami qurilish ishlari hajmining **61,9 %**i) ga to'g'ri keldi.



Qurilish ishlari umumiy hajmida kichik korxonalar va mikrofirmalarning ulushi



Kichik korxonalar va mikrofirmalar

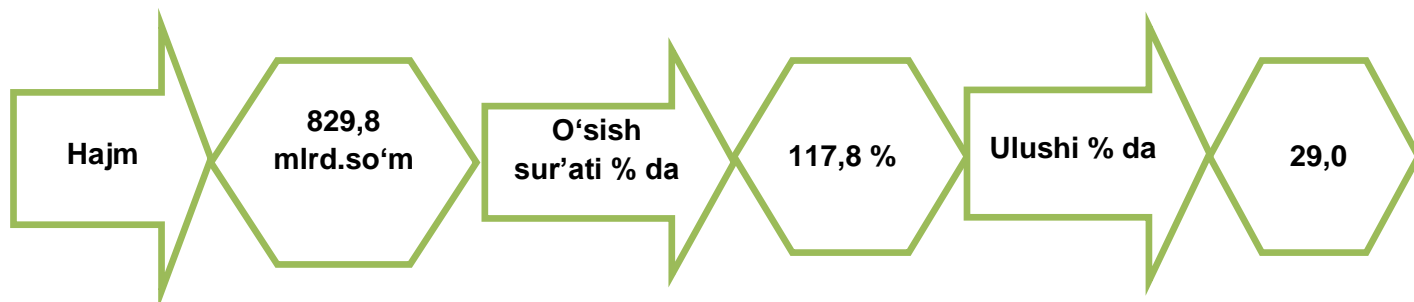
- 2021- yil yanvar-iyul
- 2020- yil yanvar-iyul

Kichik korxonalar va mikrofirmalar tomonidan bajarilgan qurilish ishlari hajmi 2021- yil yanvar-iyul oylida qurilish ishlarini bajargan boshqa tashkilotlarga nisbatan oshganligi kuzatildi. Ular hissasiga jami qurilish ishlari hajmining **67,5 %** i to'g'ri kelib, 2020- yilning yanvar-iyul oyi ko'rsatkichiga nisbatan **4,4 %** punktga ortdi. Shuningdek, ular hissasiga to'g'ri kelgan qurilish ishlari hajmi 2020- yilning mos davriga nisbatan **114,8 %** ni tashkil etgan holda **1935,2** mlrd. so'm miqdorida qayd etildi.





Qurilish ishlari umumiy hajmida norasmiy sektorning ulushi



Norasmiy sektor hissasiga to'g'ri kelgan jami qurilish ishlari hajmidagi ulushi **29,0 %** ni tashkil etdi yoki **829,8** mlrd. so'm miqdorida qayd etildi. 2020- yilning yanvar-iyul oyiga nisbatan **117,8 %** ni tashkil etdi.

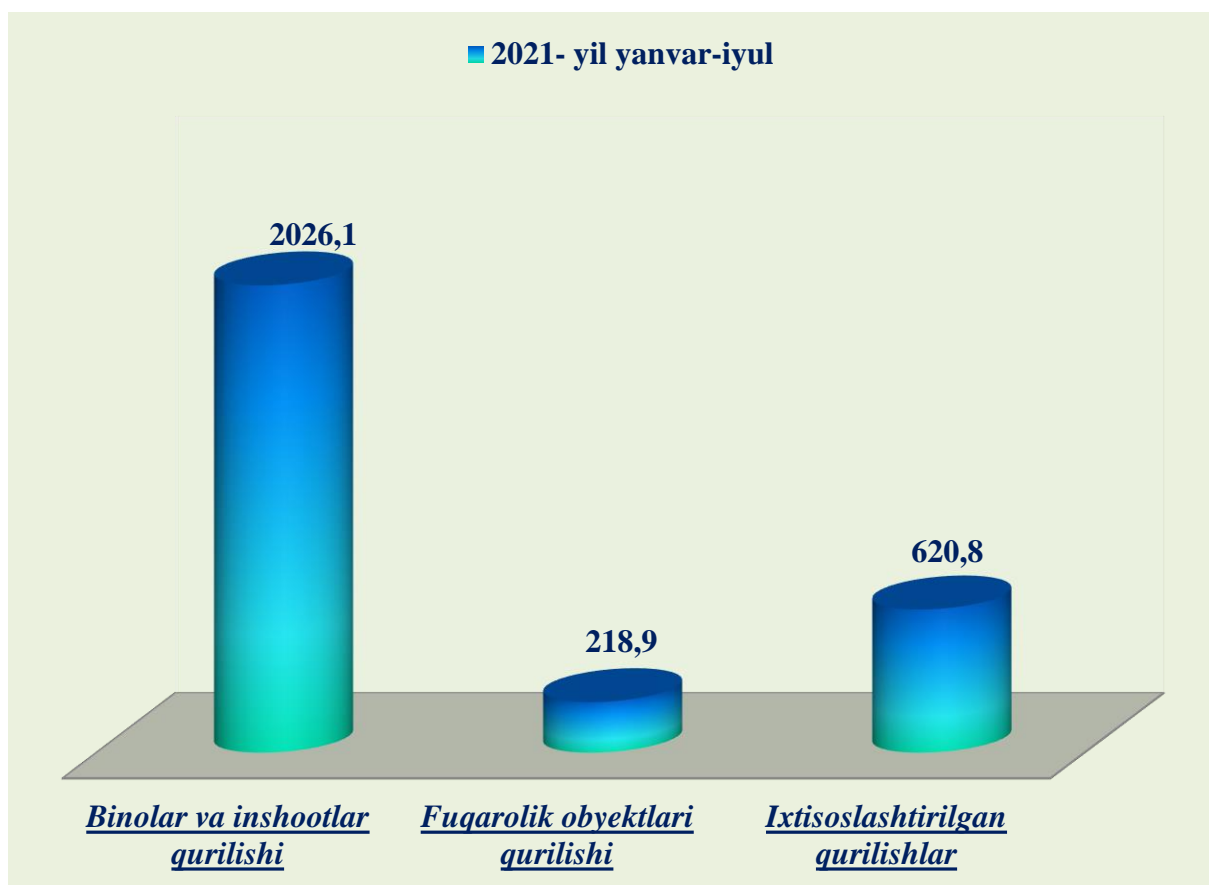




Mulkchilik shakli davlat va nodavlat bo'lgan tashkilotlar tomonidan bajarilgan qurilish ishlari

Davlat mulkchiligidagi tashkilotlar tomonidan jami 115,6 mlrd. so'm yoki 2020- yilning yanvar-iyul oyiga nisbatan 108,4 % qurilish ishlari bajarildi. Nodavlat mulkchiligidagi tashkilotlar tomonidan esa 2750,2 mlrd. so'm qurilish ishlari bajarilib, o'sish sur'ati 126,2 % ni tashkil etdi. Ularning viloyatdagi tutgan ulushi mos ravishda 4,0 % va 96,0 % ni tashkil etdi.

IQTSDIY FAOLIYAT TURLARI BO'YICHA QURILISH ISHLARI (mlrd. so'mda)





**Hududlar kesimida mulkchilik shakllari
bo'yicha bajarilgan qurilish ishlari
2021- yil yanvar-iyul oylarida**

	Qurilish ishlari hajmi, mlrd. so'm	Davlat mulki		Nodavlat mulk *	
		mlrd. so'm	ulushi % da	mlrd. so'm	ulushi % da
Namangan viloyati	2865,8	115,6	100	2750,2	100
Namangan sh.	785,7	9,3	8	800,6	29,1
tumanlar:					
Mingbuloq	94,9	5,9	5,1	82,5	3
Kosonsoy	250,9	10,4	9	244,4	8,9
Namangan	230,1	8,6	7,4	231,9	8,4
Norin	135,0	5,8	5	127,6	4,6
Pop	235,6	36,6	31,7	189,2	6,9
To'raqo'rg'on	161,8	6,6	5,7	152,5	5,6
Uychi	301,9	11,2	9,7	291,9	10,6
Uchqo'rg'on	172,8	4,8	4,2	160,3	5,8
Chortoq	178,9	4,8	4,2	171,6	6,2
Chust	170,0	5,8	5	161,4	5,9
Yangiqo'rg'on	148,2	5,8	5	136,3	5

*Hududlar bo'yicha taqsimlanmaydigan hajmni qo'shgan holda

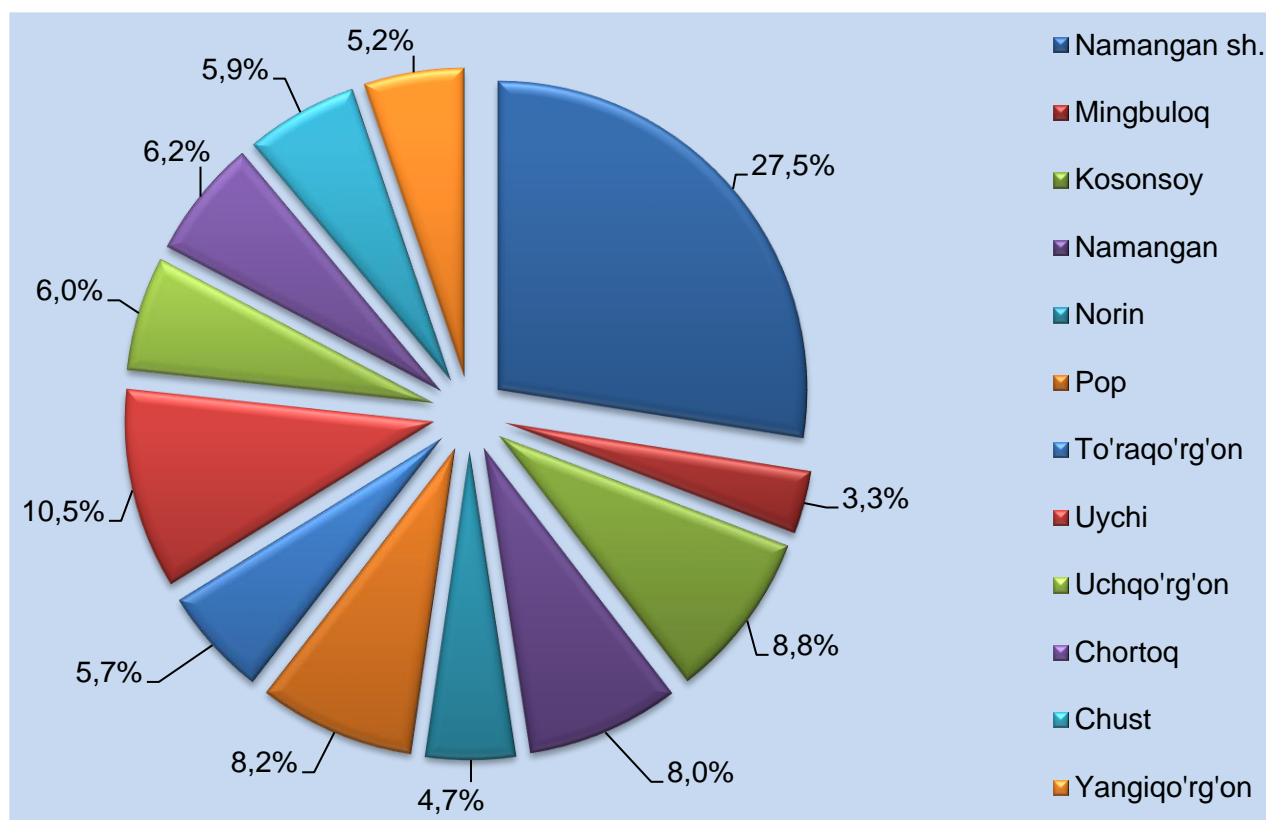


Hududlar kesimida qurilish ishlari 2021- yil yanvar-iyul oylarida

	Qurilish ishlari hajmi (mlrd. so'm)	O'sish sur'ati, % da	Umumiy hajmga nisbatan ulushi % da
Namangan viloyati	2865,8	106,3	100,0
Namangan sh.	785,7	104,6	27,5
tumanlar:			
Mingbuloq	94,9	106,2	3,3
Kosonsoy	250,9	82,1	8,8
Namangan	230,1	105,7	8,0
Norin	135,0	116,3	4,7
Pop	235,6	135,7	8,2
To'raqo'rg'on	161,8	106,7	5,7
Uychi	301,9	107,5	10,5
Uchqo'rg'on	172,8	121,0	6,0
Chortoq	178,9	113,7	6,2
Chust	170,0	101,0	5,9
Yangiqo'rg'on	148,2	104,8	5,2

2021- yil yanvar-iyul oylarida boshqa hududlarga nisbatan eng katta hajm Namangan shahar (785,7 mlrd. so'm) Uychi (301,9 mlrd.so'm), Kosonsoy (250,9 mlrd. so'm), Pop (235,6 mlrd. so'm), Namangan (230,1 mlrd. so'm), Chortoq (178,9 mlrd. so'm) tumanlarida qayd etildi.

2021- yilning yanvar-iyul oylarida qurilish ishlarining umumiy hajmda hududlarning ulushi (umumiy hajmga nisbatan % da)



Namangan viloyati statistika boshqarmasi

Investitsiyalar va qurilish statistikasi bo'limi