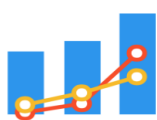




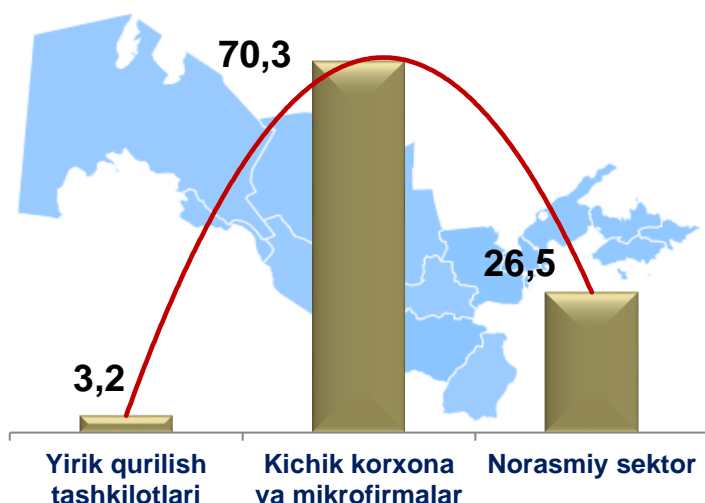
## 2021- yil yanvar-may oylari uchun Namangan viloyatidagi qurilish ishlari



Joriy yilning yanvar-may oylarida Namangan viloyatida jami **1800,3** mlrd. soʻmlik qurilish ishlari bajarilib, oʻsish surʻati oʻtgan yilning mos davriga nisbatan **101,7 %** ni tashkil etdi.

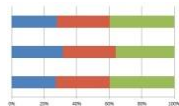


### 2021- yil yanvar-may oylarida qurilish ishlari hajmining tarkibi, ulushi % da



Qurilish ishlari hajmi yirik qurilish tashkilotlari, kichik korxonalar va mikrofirmalar hamda norasmiy sektorlarda amalga oshirilgan ishlar tarkibi boʻyicha shakllanadi.

**Maʼlumot uchun:** qurilish ishlari hajmi bu – oʻz kuchi bilan bajarilgan qurilish ishlari, yangi qurilish, kapital va joriy taʼmirlash hamda boshqa pudrat qurilish ishlari natijasidir.



## Qurilish ishlari bo'yicha faoliyat ko'rsatayotgan korxonalar va tashkilotlar soni, birlikda

2021- yil 1- iyun holatiga ko'ra qurilish sohasida korxonalar va tashkilotlar soni **2436** tani tashkil etib, o'tgan yilning mos davriga nisbatan **319** taga oshdi.



### Namangan viloyatida faoliyat ko'rsatayotgan qurilish korxonalari soni (birlikda)

	holatiga ko'ra:		Jamiga nisbatan ulushi % 01.06.2021
	01.06.2020- yil	01.06.2021- yil	
<b>Namangan viloyati</b>	<b>2117</b>	<b>2436</b>	<b>100,0</b>
<b>Namangan sh.</b>	696	774	31,8
<b>tumanlar:</b>			
<b>Mingbuloq</b>	79	76	3,1
<b>Kosonsoy</b>	264	271	11,1
<b>Namangan</b>	121	142	5,8
<b>Norin</b>	104	130	5,4
<b>Pop</b>	74	107	4,4
<b>To'raqo'rg'on</b>	88	107	4,4
<b>Uychi</b>	192	221	9,1
<b>Uchqo'rg'on</b>	122	164	6,7
<b>Chortoq</b>	140	163	6,7
<b>Chust</b>	147	180	7,4
<b>Yangiqo'rg'on</b>	90	101	4,1



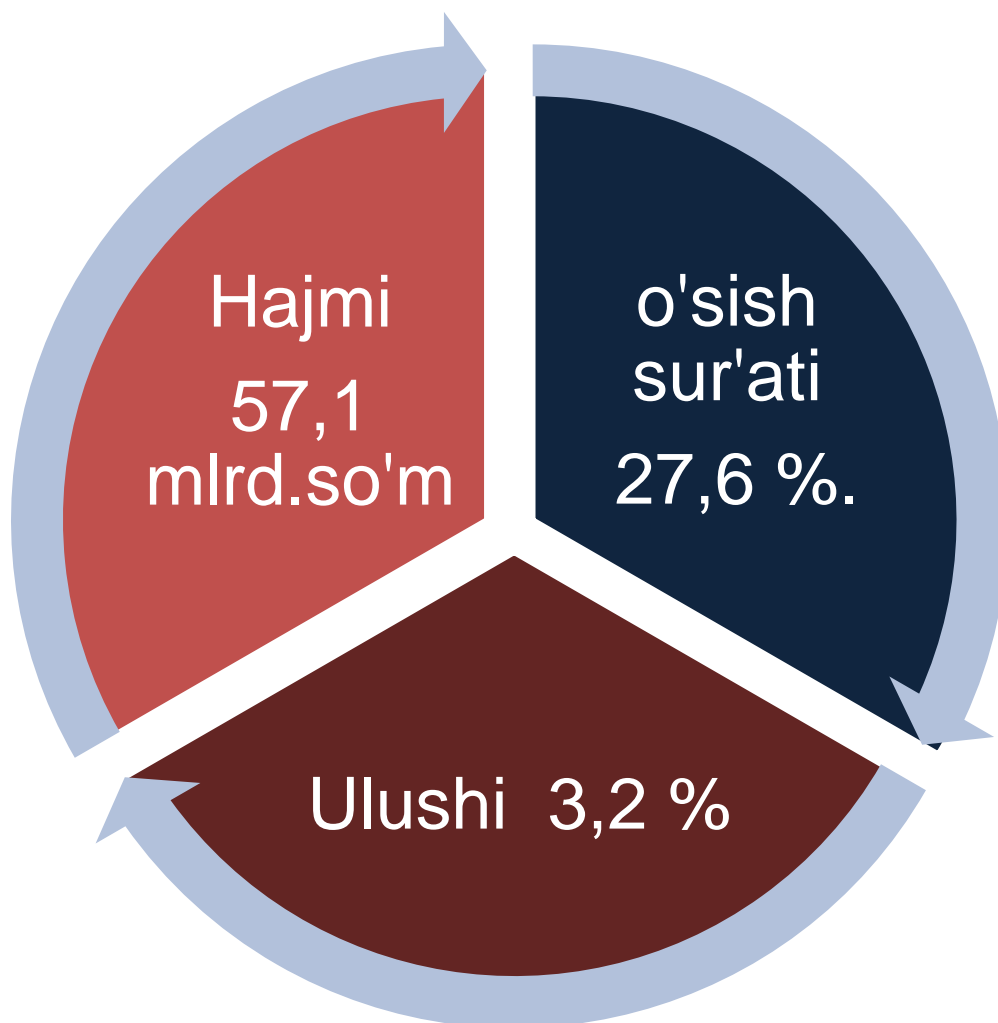
**Ma'lumot uchun:** Viloyatdagi soni bo'yicha eng ko'p ulushga ega bo'lgan qurilish korxonalari Namangan shahri (31,7 %), Kosonsoy tumani (11,1 %) va Uychi (9,1 %) tumanlarida, hamda eng kam ulushni Mingbuloq tumani (3,1 %), Yangiqo'rg'on tumani (4,1 %), Poptumani (4,4 %), To'raqo'rg'on (4,4 %) tumanlarida qayd etildi.



Joriy yilning yanvar-may oylarida, jami qurilish ishlari hajmi tarkibida yirik qurilish tashkilotlari tomonidan bajarilgan qurilish ishlari hajmi **57,1** mlrd. so'mni tashkil etdi. Qurilish ishlari 2020- yilning yanvar-may oyiga nisbatan 132,9 mlrd. so'mga kamaygan bo'lib, 2020- yilning mos davriga 27,6 % ni tashkil etdi.




## Yirik qurilish tashkilotlari tomonidan bajarilgan qurilish ishlari



**Ma'lumot uchun:** Yirik qurilish tashkilotlari tomonidan bajarilgan qurilish ishlarining jami qurilish ishlari hajmidagi eng ko'p ulushi Namanagan shahri (hududdagi jami qurilish ishlari hajmining **63,0 %**) ga to'g'ri keldi.



## Qurilish ishlari umumiy hajmida kichik korxonalar va mikrofirmalarning ulushi



Kichik korxonalar va mikrofirmalar

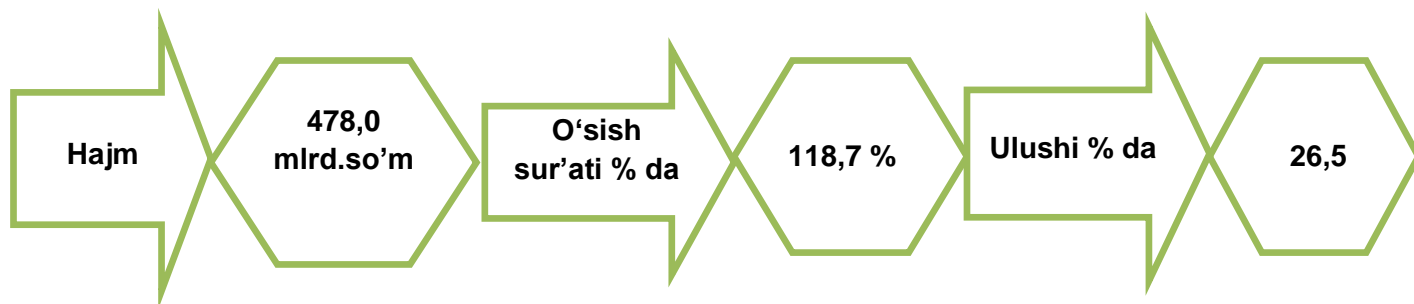
- 2021- yil yanvar-may
- 2020- yil yanvar-may

Kichik korxonalar va mikrofirmalar tomonidan bajarilgan qurilish ishlari hajmi 2021- yil yanvar-may oylida qurilish ishlarini bajargan boshqa tashkilotlarga nisbatan oshganligi kuzatildi. Ular hissasiga jami qurilish ishlari hajmining **70,3 %i** to'g'ri kelib, 2020- yilning yanvar-may oyi ko'rsatkichiga nisbatan **4,1 %** punktga ortdi. Shuningdek, ular hissasiga to'g'ri kelgan qurilish ishlari hajmi 2020- yilning mos davriga nisbatan **109,3 %ni** tashkil etgan holda **1265,2 mlrd. so'm** miqdorida qayd etildi.





## Qurilish ishlari umumiy hajmida norasmiy sektorning ulushi



Norasmiy sektor hissasiga to'g'ri kelgan jami qurilish ishlari hajmidagi ulushi **26,5 %** ni tashkil etdi yoki **478,0** mlrd. so'm miqdorida qayd etildi. 2020- yilning yanvar-may oyiga nisbatan **118,7 %** ni tashkil etdi.

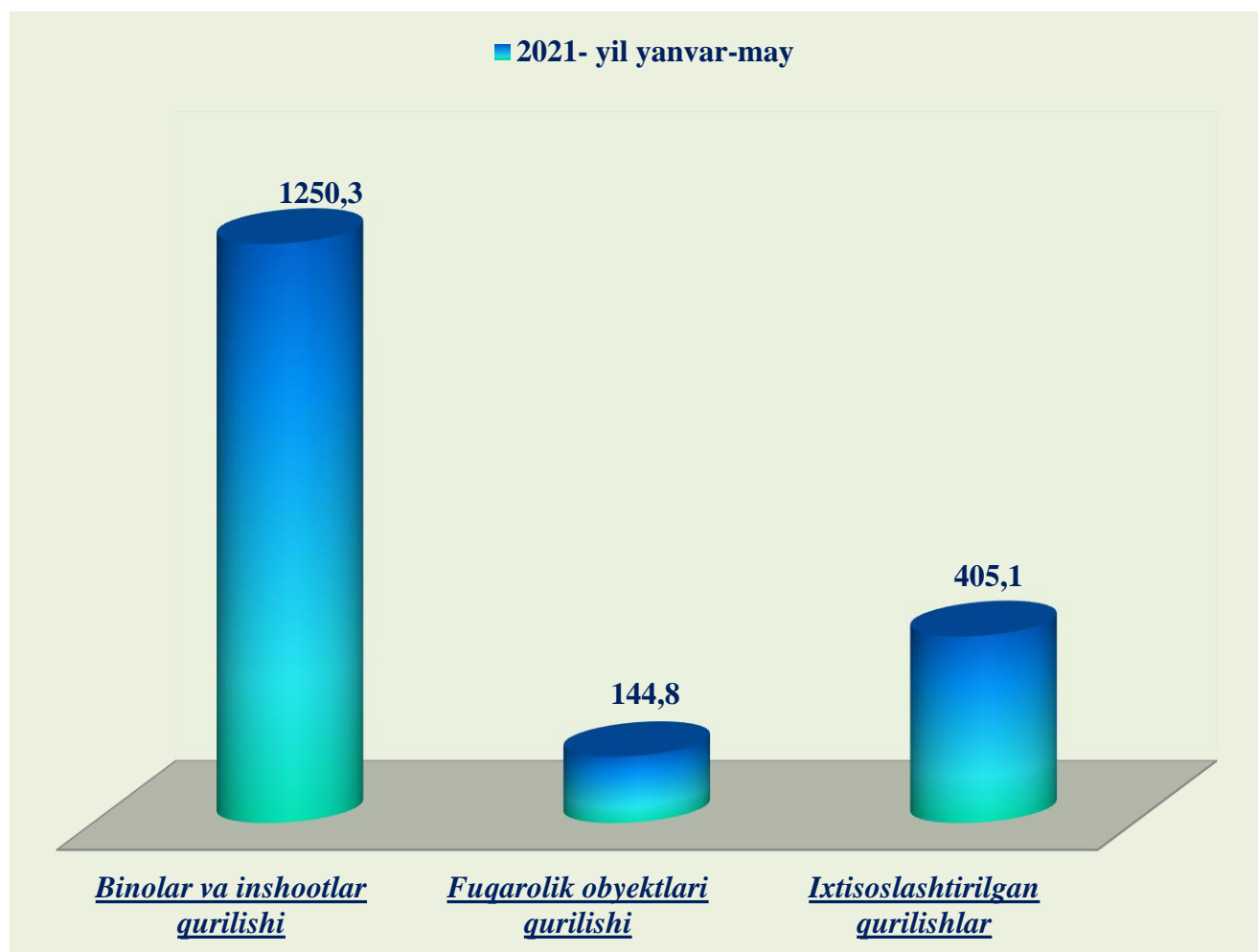




## Mulkchilik shakli davlat va nodavlat bo'lgan tashkilotlar tomonidan bajarilgan qurilish ishlari

Davlat mulkchiligidagi tashkilotlar tomonidan jami 78,2 mlrd. so'm yoki 2020- yilning yanvar-may oyiga nisbatan 125,9 % qurilish ishlari bajarildi. Nodavlat mulkchiligidagi tashkilotlar tomonidan esa 1722,1 mlrd. so'm qurilish ishlari bajarilib, o'sish sur'ati 159,9 % ni tashkil etdi. Ularning viloyatdagi tutgan ulushi mos ravishda 4,3 % va **95,7 %** ni tashkil etdi.

### IQTSODIY FAOLIYAT TURLARI BO'YICHA QURILISH ISHLARI (mlrd. so'mda)





**Hududlar kesimida mulkchilik shakllari  
bo'yicha bajarilgan qurilish ishlari  
2021- yil yanvar-may oylarida**

	Qurilish ishlari hajmi, mlrd. so'm	Davlat mulki		Nodavlat mulk *	
		mlrd. so'm	ulushi % da	mlrd. so'm	ulushi % da
<b>Namangan viloyati</b>	<b>1800,3</b>	<b>78,2</b>	<b>100,0</b>	<b>1722,1</b>	<b>100,0</b>
Namangan sh.	531,0	6,3	8,1	534,0	31,0
tumanlar:					
Mingbuloq	35,6	4	5,1	45,1	2,6
Kosonsoy	174,7	7,1	9,1	122,2	7,1
Namangan	160,8	5,7	7,3	195,9	11,3
Norin	84,7	3,9	5	58,5	3,4
Pop	116,8	24,7	31,5	54,4	3,2
To'raqo'rg'on	81,2	4,5	5,8	146,1	8,5
Uychi	192,1	7,6	9,7	183,9	10,7
Uchqo'rg'on	119,3	3,3	4,2	78,1	4,5
Chortoq	100,9	3,3	4,2	94,0	5,5
Chust	103,3	3,9	5	101,7	5,9
Yangiqo'rg'on	99,9	3,9	5	108,2	6,3

\*Hududlar bo'yicha taqsimlanmaydigan hajmni qo'shgan holda



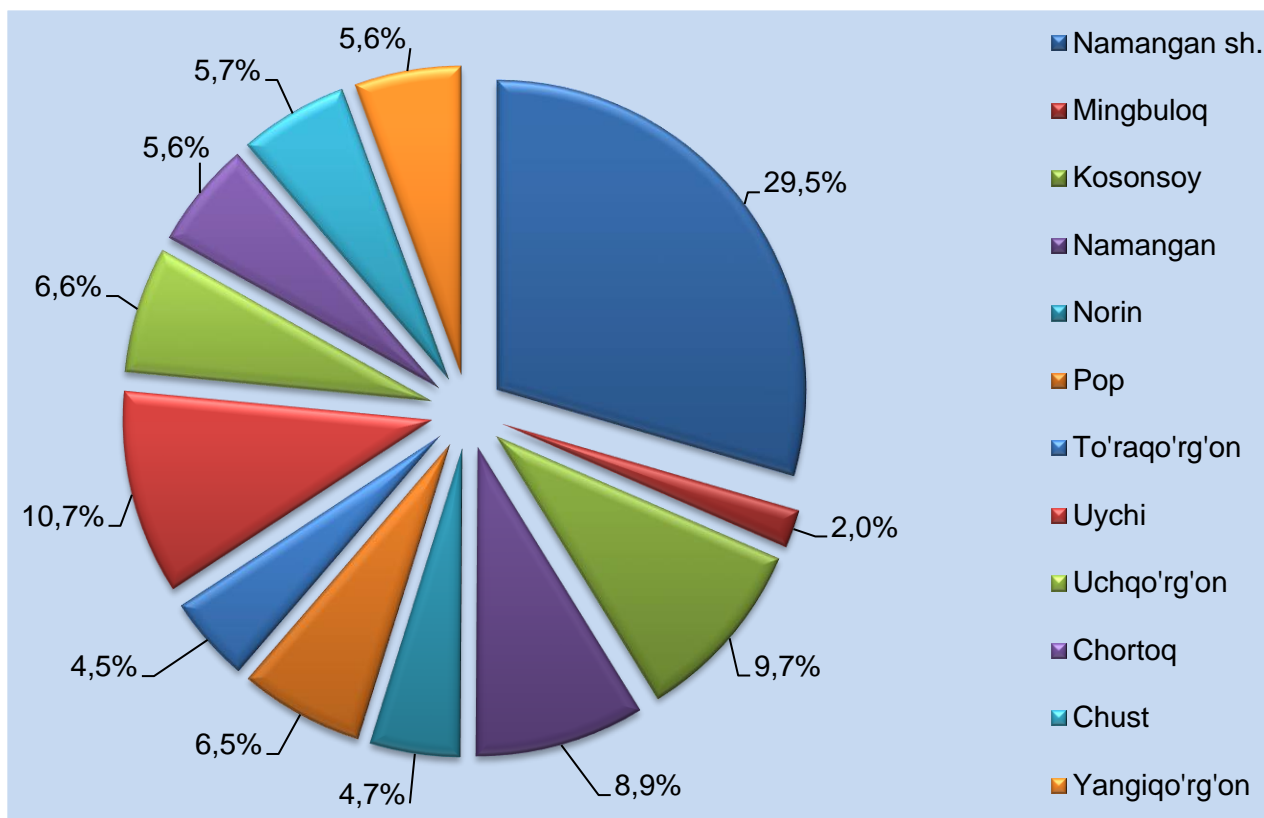


## Hududlar kesimida qurilish ishlari 2021- yil yanvar-may oylarida

	<b>Qurilish ishlari hajmi (mlrd. so'm)</b>	<b>O'sish sur'ati, % da</b>	<b>Umumiy hajmga nisbatan ulushi % da</b>
<b>Namangan viloyati</b>	<b>1800,3</b>	<b>101,7</b>	<b>100,0</b>
Namangan sh.	531,0	93,1	29,5
tumanlar:			
Mingbuloq	35,6	57,9	2,0
Kosonsoy	174,7	96,8	9,7
Namangan	160,8	100,5	8,9
Norin	84,7	113,9	4,7
Pop	116,8	118,8	6,5
To'raqo'rg'on	81,2	92,8	4,5
Uychi	192,1	107,4	10,7
Uchqo'rg'on	119,3	155,8	6,6
Chortoq	100,9	109,1	5,6
Chust	103,3	98,9	5,7
Yangiqo'rg'on	99,9	118,3	5,6

2021- yil yanvar-may oylarida boshqa hududlarga nisbatan eng katta hajm Namangan shahar (531,0 mlrd. so'm) Uychi (192,1 mlrd.so'm), Kosonsoy (174,7 mlrd. so'm), Namangan (160,8 mlrd. so'm), Uchqo'rg'on (119,3 mlrd. so'm), Pop (116,8 mlrd. so'm) tumanlarida qayd etildi.

**2021- yilning yanvar-may oylarida qurilish ishlarining umumiy hajmda hududlarning ulushi (umumiy hajmga nisbatan % da)**



Namangan viloyati statistika boshqarmasi

Investitsiyalar va qurilish statistikasi bo'limi