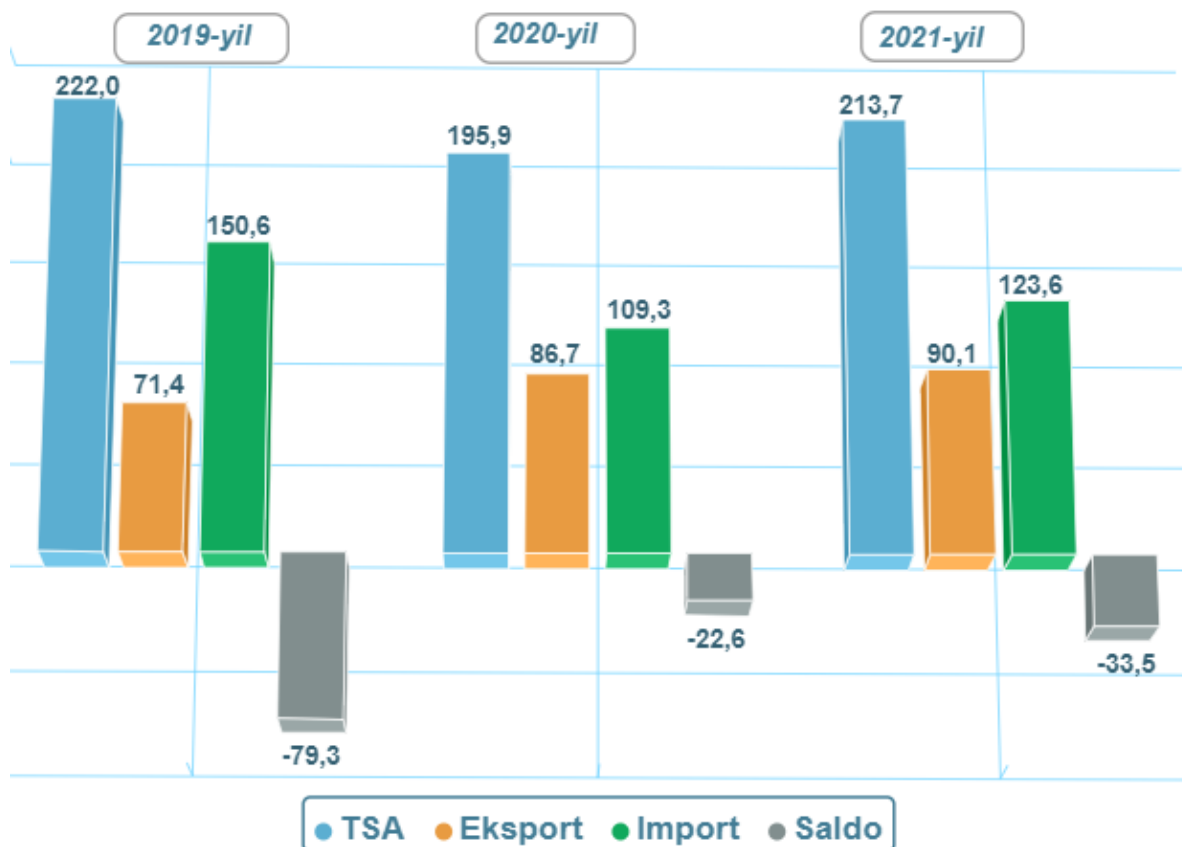


## NAMANGAN VILOYATINING TASHQI SAVDO AYLANMASI (2021- yil yanvar-mart oyi uchun dastlabki ma`lumot)

Viloyatning tashqi iqtisodiy faoliyati, xususan tashqi savdo sohasida amalga oshirilayotgan islohotlarning pirovard natijasi aholining turmush darajasiga bevosita o`z ta`sirini o`tkazadi.

2021- yil yanvar-mart oyi yakuni bilan viloyatning tashqi savdo aylanmasi (matnda TSA) 213,7 mln.AQSh dollarini tashkil etib, 2020- yilning mos davriga nisbatan 17,8 mln.AQSh dollariga ko`paydi.

### TASHQI SAVDO AYLANMASI VA BALANSI (yanvar-mart, mln.AQSh dollari)



Ma`lumot uchun: Namangan viloyati tovarlar tashqi savdosi statistika ko`rsatkichlarini shakllantirishda, Tashqi iqtisodiy faoliyat Tovar nomenklaturasi (keying o`rinlarda TIF TN) bilan birgalikda, Birlashgan Millatlar Tashkilotining Xalqaro standartlashgan savdo tasniflagichi (keyingi o`rinlarda – XSST) ishlatiladi. Bu o`z navbatida tahliliy maqsadlarda eksport va import qilinadigan tovarlarni 10 ta katta qismga guruhlash uchun imkon beradi. Tovarlarni XSST bo`yicha kodlashtirish, TIF TN va XSST o`rtasida o`tish kalitlari yordamida amalga oshiriladi.

TSA da eksport hajmi 90,1 mln.AQSh dollariga (3,9 % ga ko`paydi) va import hajmi 123,6 mln.AQSh dollariga (13,2 % ga ko`paydi) yetdi. Hisobot davrida – 33,6 mln. AQSh dollari qiymatida passiv tashqi savdo balansi qayd etildi.

**NAMANGAN VILOYAT  
BILAN TASHQI SAVDO AYLANMASI ENG YUQORI ULUSHGA EGA BO`LGAN DAVLATLAR  
(2021- yil yanvar-mart, mln.AQSh dollari, ulushi, % da)**

| Top-10 davlatlar        | TSA  | Eksport | Import | Ulushi, % da |
|-------------------------|------|---------|--------|--------------|
| Xitoy Xalq Respublikasi | 61,1 | 15,9    | 45,2   | 28,6         |
| Rossiya Federatsiyasi   | 59,7 | 40,2    | 19,5   | 27,9         |
| Qozog`iston             | 25,1 | 4,2     | 20,8   | 11,7         |
| Turkiya                 | 15,2 | 4,8     | 10,3   | 7,1          |
| Qirg`iz Respublikasi    | 13,0 | 11,8    | 1,2    | 6,1          |
| Hindiston               | 6,4  | 0,6     | 5,9    | 3,0          |
| Ukraina                 | 3,8  | 2,1     | 1,7    | 1,8          |
| Polsha                  | 3,1  | 2,2     | 0,9    | 1,4          |
| Germaniya               | 2,5  | 0,2     | 2,3    | 1,2          |
| Fransiya                | 2,4  | 0,0     | 2,4    | 1,1          |

So`nggi yillarda hukumatimiz tomonidan sanoat tuzilmasini diversifikatsiya qilishda, eksportni qo`llab-quvvatlash, import o`rnini bosuvchi tovar va mahsulotlarni ishlab chiqarishni yanada oshirilishi natijasida, eksport tarkibida sezilarli o`zgarishga erishildi.

Namangan viloyati, jahonning 58 dan ortiq mamlakatlari bilan savdo aloqalarini amalga oshirib kelmoqda. TSA ning nisbatan salmoqli hissasi Xitoy Xalq Respublikasida (28,6 %), Rossiya Federatsiyasida (27,9 %), Qozog`istonda (11,7 %), Turkiyada (7,1 %), Qirg`iz Respublikasida (6,1 %), Hindiston (3,0 %) va Ukraina (1,8 %) qayd etilgan.

Shuningdek, qo`shni davlatlar bilan o`zaro aloqalarni mustahkamlash, mamlakatlarni ijtimoiy-iqtisodiy, savdo-sanoat hamda madaniy sohalardagi aloqalarini rivojlantirish borasida katta ishlar amalga oshirilayotganini ko`rish mumkin.

Xususan, qo`shni davlatlar Qozog`iston va Qirg`iz Respublikalari bilan TSA da so`nggi yillarda katta o`zgarishlar kuzatilyapti. Misol uchun, so`nggi uch yilda TSA Qirg`iziston va Qozg`iston bilan tashqi savdo aylanmasi oshgani kuzatilmoqda.

Boshqa davlatlar (qo`shni davlatlardan tashqari) bilan esa, TSA da eng yuqori ulush Xitoy, Rossiya , Turkiya va Hindiston davlatlari hissasiga to`g`ri kelgan.

Tashqi iqtisodiy faoliyat bo`yicha 20 ta yirik hamkor-davlatlar orasidan oltita davlatda faol tashqi savdo balansi kuzatilgan, xususan, Xitoy Xalq Respublikasi (61,1 mln.AQSh.dollari), Rossiya Federatsiyasi (59,7 mln.AQSh.dollari), Qozog`iston (25,1 mln.AQSh.dollari), Turkiya (15,2 mln.AQSh.dollari), Qirg`iz Respublikasi (13,0 mln.AQSh.dollari ) va Hindiston (6,4 mln.AQSh.dollari) shular jumlasidandir. Qolgan 14 ta davlatlar bilan passiv tashqi savdo balansi saqlanib qolmoqda.

**NAMANGAN VILOYATINING YIRIK HAMKOR DAVLATLAR BILAN  
TASHQI SAVDO AYLANMASI DINAMIKASI (yanvar-mart, ming.AQSh.dollari)**

| Davlatlar                      | 2019-y.        | 2020-y.        | 2021-y.        |
|--------------------------------|----------------|----------------|----------------|
| <b>Xitoy Xalq Respublikasi</b> | <b>58311,7</b> | <b>43625,2</b> | <b>61112,7</b> |
| Eksport                        | 8774,4         | 9024,6         | 15872,3        |
| Import                         | 49537,3        | 34600,7        | 45240,4        |
| Saldo                          | -40762,9       | -25576,1       | -29368,1       |
| <b>Rossiya Federatsiyasi</b>   | <b>48948,5</b> | <b>51681,5</b> | <b>59715,4</b> |
| Eksport                        | 29479,1        | 32222,8        | 40232,2        |
| Import                         | 19469,4        | 19458,8        | 19483,1        |

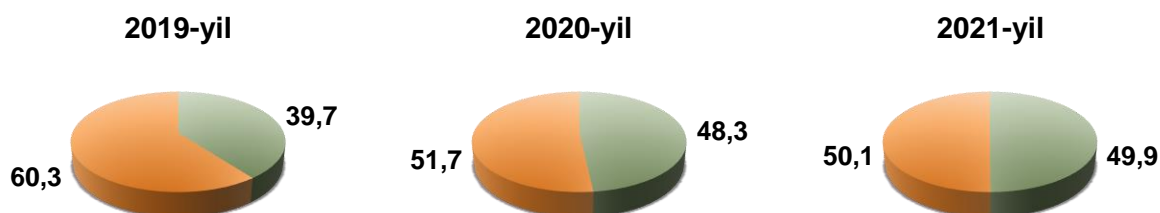
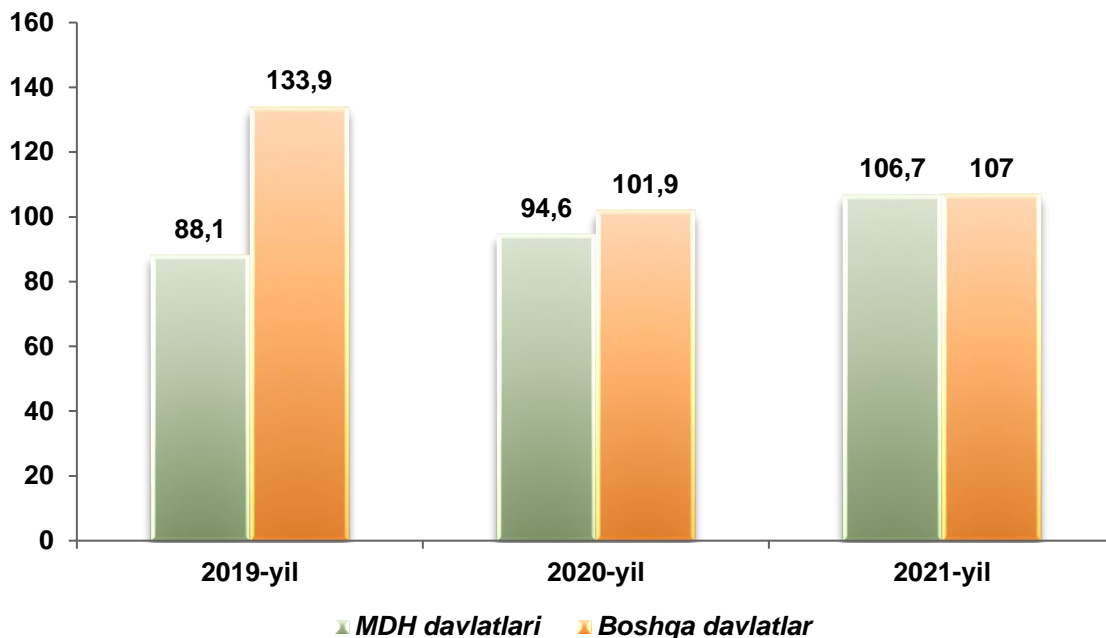
| Davlatlar                        | 2019-y.        | 2020-y.        | 2021-y.        |
|----------------------------------|----------------|----------------|----------------|
| Saldo                            | 10009,8        | 12764,0        | 20749,1        |
| <b>Qozog`iston</b>               | <b>18627,6</b> | <b>14315,9</b> | <b>25051,7</b> |
| Eksport                          | 8533,6         | 6222,3         | 4205,0         |
| Import                           | 10094,0        | 8093,7         | 20846,8        |
| Saldo                            | -1560,3        | -1871,4        | -16641,8       |
| <b>Turkiya</b>                   | <b>23887,0</b> | <b>9364,4</b>  | <b>15163,3</b> |
| Eksport                          | 2932,1         | 3507,8         | 4846,6         |
| Import                           | 20954,9        | 5856,6         | 10316,7        |
| Saldo                            | -18022,8       | -2348,7        | -5470,0        |
| <b>Qirg`iziston Respublikasi</b> | <b>13647,1</b> | <b>21544,6</b> | <b>12973,1</b> |
| Eksport                          | 13047,5        | 19912,2        | 11763,7        |
| Import                           | 599,7          | 1632,4         | 1209,4         |
| Saldo                            | 12447,8        | 18279,9        | 10554,3        |
| <b>Hindiston</b>                 | <b>2461,7</b>  | <b>1920,0</b>  | <b>6407,4</b>  |
| Eksport                          | 76,5           | 226,8          | 551,1          |
| Import                           | 2385,2         | 1693,3         | 5856,3         |
| Saldo                            | -2308,7        | -1466,5        | -5305,2        |
| <b>Ukraina</b>                   | <b>3748,5</b>  | <b>2527,0</b>  | <b>3837,7</b>  |
| Eksport                          | 2247,3         | 2053,8         | 2102,3         |
| Import                           | 1501,2         | 473,2          | 1735,5         |
| Saldo                            | 746,0          | 1580,6         | 366,8          |
| <b>Polsha</b>                    | <b>1883,9</b>  | <b>1750,2</b>  | <b>3079,6</b>  |
| Eksport                          | 631,8          | 1513,7         | 2227,7         |
| Import                           | 1252,0         | 236,4          | 851,9          |
| Saldo                            | -620,2         | 1277,3         | 1375,8         |
| <b>Germaniya</b>                 | <b>4728,5</b>  | <b>5853,0</b>  | <b>2506,1</b>  |
| Eksport                          | 1086,8         | 1084,8         | 168,5          |
| Import                           | 3641,6         | 4768,2         | 2337,6         |
| Saldo                            | -2554,8        | -3683,4        | -2169,1        |

| Davlatlar                  | 2019-y.       | 2020-y.       | 2021-y.       |
|----------------------------|---------------|---------------|---------------|
| <b>Fransiya</b>            | <b>214,1</b>  | <b>384,3</b>  | <b>2413,3</b> |
| Eksport                    | 24,0          | 0,0           | 0,0           |
| Import                     | 190,2         | 384,3         | 2413,3        |
| Saldo                      | -166,2        | -384,3        | -2413,3       |
| <b>Koreya Respublikasi</b> | <b>6676,8</b> | <b>5106,3</b> | <b>2025,2</b> |
| Eksport                    | 0,0           | 28,4          | 22,9          |
| Import                     | 6676,8        | 5077,9        | 2002,4        |
| Saldo                      | -6676,8       | -5049,4       | -1979,5       |
| <b>Turkmaniston</b>        | <b>1167,1</b> | <b>1894,8</b> | <b>1831,2</b> |
| Eksport                    | 238,8         | 1175,6        | 658,7         |
| Import                     | 928,3         | 719,2         | 1172,6        |
| Saldo                      | -689,6        | 456,4         | -513,9        |
| <b>Belarus</b>             | <b>937,4</b>  | <b>772,5</b>  | <b>1808,5</b> |
| Eksport                    | 289,6         | 629,9         | 510,4         |
| Import                     | 647,7         | 142,6         | 1298,0        |
| Saldo                      | -358,1        | 487,2         | -787,6        |
| <b>Afg`oniston</b>         | <b>112,3</b>  | <b>948,7</b>  | <b>1625,3</b> |
| Eksport                    | 112,3         | 948,7         | 1625,3        |
| Import                     | 0,0           | 0,0           | 0,0           |
| Saldo                      | 112,3         | 948,7         | 1625,3        |
| <b>Italiya</b>             | <b>1094,1</b> | <b>836,5</b>  | <b>1584,5</b> |
| Eksport                    | 155,3         | 389,3         | 484,2         |
| Import                     | 938,8         | 447,2         | 1100,3        |
| Saldo                      | -783,6        | -57,8         | -616,0        |
| <b>Portugaliya</b>         | <b>597,2</b>  | <b>810,9</b>  | <b>1482,0</b> |
| Eksport                    | 597,2         | 805,1         | 1479,6        |
| Import                     | 0,0           | 5,8           | 2,4           |
| Saldo                      | 597,2         | 799,3         | 1477,2        |
| <b>Malayziya</b>           | <b>692,7</b>  | <b>1984,9</b> | <b>1329,4</b> |

| Davlatlar         | 2019-y.       | 2020-y.       | 2021-y.       |
|-------------------|---------------|---------------|---------------|
| Eksport           | 0,0           | 0,0           | 0,0           |
| Import            | 692,7         | 1984,9        | 1329,4        |
| Saldo             | -692,7        | -1984,9       | -1329,4       |
| <b>Argentina</b>  | <b>1233,5</b> | <b>294,8</b>  | <b>1214,1</b> |
| Eksport           | 0,0           | 0,0           | 0,0           |
| Import            | 1233,5        | 294,8         | 1214,1        |
| Saldo             | -1233,5       | -294,8        | -1214,1       |
| <b>Tojikiston</b> | <b>240,2</b>  | <b>1042,9</b> | <b>793,3</b>  |
| Eksport           | 180,0         | 919,8         | 550,5         |
| Import            | 60,2          | 123,1         | 242,8         |
| Saldo             | 119,8         | 796,8         | 307,7         |
| <b>Eron</b>       | <b>955,8</b>  | <b>1050,9</b> | <b>659,5</b>  |
| Eksport           | 501,1         | 214,6         | 0,0           |
| Import            | 454,7         | 836,3         | 659,5         |
| Saldo             | 46,5          | -621,7        | -659,5        |

Viloyatda tashqi savdoni qo`llab-quvvatlash hamda MDH davlatlari bilan ushbu sohadagi hamkorlikni yanada mustahkamlash bo`yicha olib borilayotgan chora-tadbirlar natijasida, 2021- yil yanvar-mart oyida, tashqi savdo aylanmasida MDH davlatlarining ulushi 49,9 % ni tashkil etib, tashqi savdo aylanmasidagi 2020- yilga nisbatan ulushi 1,6 % ga ko`paygan.

NAMANGAN VILOYATINING TASHQI SAVDO AYLANMASIDA  
MDH MAMLAKATLARI VA BOSHQA XORIJIY DAVLATLARNING HAJMLARI DINAMIKASI  
(yanvar-mart, mln.AQSh dollari, ulushi, % da)



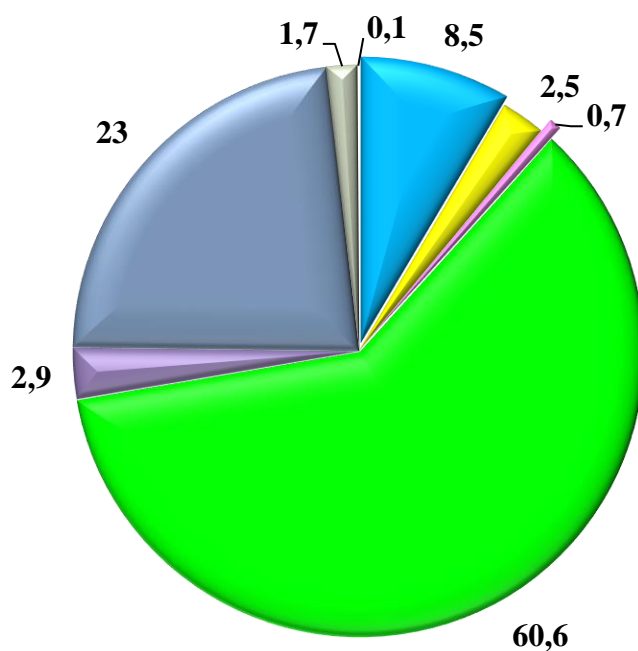
Boshqa xorijiy davlatlarning TSA si 2021- yil yanvar-mart oyida 2020- yilning shu davriga nisbatan kamaydi (1,6 % ga) va jami TSA dagi ulushi 50,1 % ni tashkil etdi.

## NAMANGAN VILOYATINING EKSPORTI (2020-yil yanvar-mart)

Joriy yilning yanvar-mart oylarida viloyatning eksportyorlar soni 237 tani tashkil etib, ular tomonidan 90,1 mln.AQSh.dollari (qimmatbaho metallar eksportidan tashqari) qiymatidagi (2020- yilning mos davriga nisbatan 3,1 % ga ko`paydi tovar va xizmatlar eksport qilinishi ta`minlandi.

Eksport tarkibida tovarlar ulushi 98,3 % ni tashkil etib, ular Sanoat tovarlari (60,6 %), Turli xil tayyor buyumlar (23,0 %) va Oziq-ovqat mahsulotlari va tirik hayvonlar (8,5 %) hissasiga to`g`ri kelmoqda.

**XSST BO`YICHA EKSPORT TARKIBI**  
(2021- yil yanvar-mart, ulushi, % da)



- Oziq-ovqat mahsulotlari va tirik hayvonlar
- Nooziq-ovqat xomashyo, yoqilg`idan tashqari
- Kimyoviy vositalar va boshqa toifalarga kiritilmagan shunga o`xshash mahsulotlar
- Sanoat tovarlari
- Mashinalar va transport asbob-uskunalari
- Turli xil tayyor buyumlar
- Xizmatlar
- ichimliklar va tamakilar



**MDH VA BOSHQA XORIJIY DAVLATLARGA EKSPORT TARKIBI  
(2020- yil yanvar-mart)**

| XSST tarkibi   | Mln.AQSh dollari |                |                  | Umumiy hajmga nisbatan, % da |                |                  |
|--|------------------|----------------|------------------|------------------------------|----------------|------------------|
|  | Jami             | MDH davlatlari | Boshqa davlatlar | Jami                         | MDH davlatlari | Boshqa davlatlar |
| <b>Jami eksport</b>  | <b>90,1</b>      | <b>60,7</b>    | <b>29,4</b>      | <b>100,0</b>                 | <b>100,0</b>   | <b>100,0</b>     |
| shu jumladan:  |                  |                |                  |                              |                |                  |
| Oziq-ovqat mahsulotlari va tirik hayvonlar                                       | 7,6              | 4,3            | 3,3              | 8,5                          | 7,1            | 11,3             |
| Ichimliklar va tamaki  | 0,1              | 0,1            | -                | 0,1                          | 0,1            | -                |
| Nooziq-ovqat xomashyo, yoqilg`idan tashqari                                      | 2,3              | 0,5            | 1,8              | 2,5                          | 0,9            | 6,0              |
| Mineral yoqilg`i, yog`lash moylari va shunga o`xshash materiallar                | 0,1              | 0,1            | -                | 0,1                          | 0,1            | -                |
| Kimyoviy vositalar va boshqa toifalarga kiritilmagan shunga o`xshash mahsulotlar | 0,7              | 0,6            | 0,1              | 0,7                          | 0,9            | 0,4              |
| Sanoat tovarlari   | 54,5             | 32,7           | 21,8             | 60,6                         | 53,8           | 74,2             |
| Mashinalar va transport asbob-uskunalari   | 2,6              | 2,6            | -                | 2,9                          | 4,3            | -                |
| Turli xil tayyor buyumlar  | 20,7             | 19,1           | 1,6              | 23,0                         | 31,5           | 5,5              |
| Xizmatlar  | 1,5              | 0,7            | 0,8              | 1,7                          | 1,2            | 2,6              |

MDH mamlakatlari va boshqa mamlakatlarga eksportning yo`nalishi bo`yicha farqlanishlar mavjudligi kuzatilmoqda. Xususan, MDH mamlakatlariga eksportning asosiy qismi oziq-ovqat mahsulotlariga to`g`ri kelmoqda, keyingi o`rinlarda eksport

hajmi bo`yicha asosan yengil sanoat tovarlari, qora va rangli metallar, mashina va asbob-uskunalar va kimyo mahsulotlariga to`g`ri kelmoqda.

**MDH VA BOSHQA XORIJIY DAVLATLARGA TOVAR  
VA XIZMATLAR EKSPORTINING O`SISH SUR`ATLARI (2021- yil yanvar-mart)**

| XSST tarkibi   | 2020- yilning yanvar-mart ga nisbatan,<br>% da |                |                  |
|--|--|----------------|------------------|
|  | Jami   | MDH davlatlari | Boshqa davlatlar |
| <b>Jami</b>  | <b>103,9</b>                                   | <b>94,9</b>    | <b>129,2</b>     |
| shu jumladan:  |  |                |                  |
| Oziq-ovqat mahsulotlari va tirik hayvonlar                                       | 52,8   | 51,8           | 54,2             |
| Ichimliklar va tamaki  | 477,8  | 445,1          | 1011,0           |
| Nooziq-ovqat xomashyo, yoqilg`idan tashqari                                      | 24,7   | 6,2            | 208,3            |
| Mineral yoqilg`i, yog`lash moylari va shunga o`xshash materiallar                |  |                |                  |
| Kimyoviy vositalar va boshqa toifalarga kiritilmagan shunga o`xshash mahsulotlar | 190,7  | 195,3          | 172,2            |
| Sanoat tovarlari   | 139,4  | 124,8          | 168,8            |
| Mashinalar va transport asbob-uskunolari   | 102,1  | 102,4          | 5,8              |
| Turli xil tayyor buyumlar  | 114,3  | 116,3          | 95,1             |
| Xizmatlar  | 53,8   | 43,6           | 69,7             |

Hisobot davrida metallar, kimyoviy vositalar va boshqa toifalarga kiritilmagan shunga o`xshash mahsulotlar, nooziq-ovqat xomashyo, yoqilg`idan tashqari, Ichimliklar va tamaki, turli xil tayyor buyumlar va sanoat tovarlari boshqa tovarlarning eksporti tez sur`atlar bilan o'shdi, pasayish asosan Mineral yoqilg`i, yog`lash moylari va shunga o`xshash materiallar, Hayvon va o`simliklar moylari (yog`lari), yog`lar va mumlar va Oziq-ovqat mahsulotlari va tirik hayvonlarning eksportida kuzatildi.

2021- yil yanvar-mart oylarida boshqa mamlakatlarga eksport qilinadigan tovarlar va xizmatlar tarkibi tahlili, 2020- yilning yanvar-mart oyiga nisbatan sanoat mahsulotlari va mashina va asbob-uskunalar kamayganligi kuzatildi.

**EKSPORT TARKIBI DINAMIKASI**  
(yanvar-mart, % da)

| XSST tarkibi   | 2019-y.      | 2020-y.      | 2021-y.      |
|--|--------------|--------------|--------------|
| <b>Jami</b>  | <b>100,0</b> | <b>100,0</b> | <b>100,0</b> |
| shu jumladan:  |              |              |              |
| Oziq-ovqat mahsulotlari va tirik hayvonlar                                       | 28,3         | 16,7         | 8,5          |
| Ichimliklar va tamaki  | -            | -            | 0,1          |
| Nooziq-ovqat xomashyo, yoqilg`idan tashqari                                      | 2,9          | 10,7         | 2,5          |
| Mineral yoqilg`i, yog`lash moylari va shunga o`xshash materiallar                | 1,2          | -            | 0,1          |
| Kimyoviy vositalar va boshqa toifalarga kiritilmagan shunga o`xshash mahsulotlar | -            | 0,4          | 0,7          |
| Sanoat tovarlari   | 0,1          | 45,1         | 60,6         |
| Mashinalar va transport asbob-uskunolari   | 41,8         | 2,9          | 2,9          |
| Turli xil tayyor buyumlar  | 4,4          | 20,9         | 23,0         |
| Xizmatlar  | 18,2         | 3,2          | 1,7          |

**XSST BO`LIMI BO`YICHA AYRIM MAHSULOTLAR EKSPORTI TARKIBI**  
(2021- yil yanvar-mart)

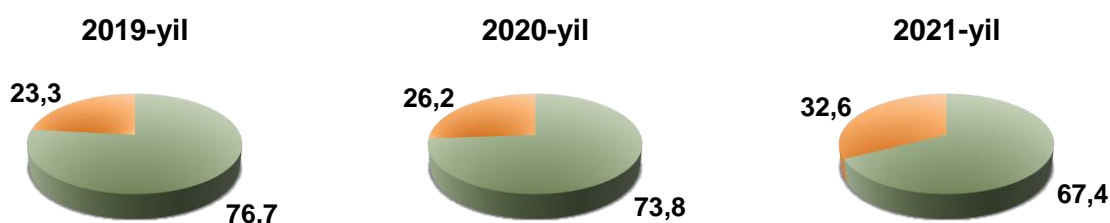
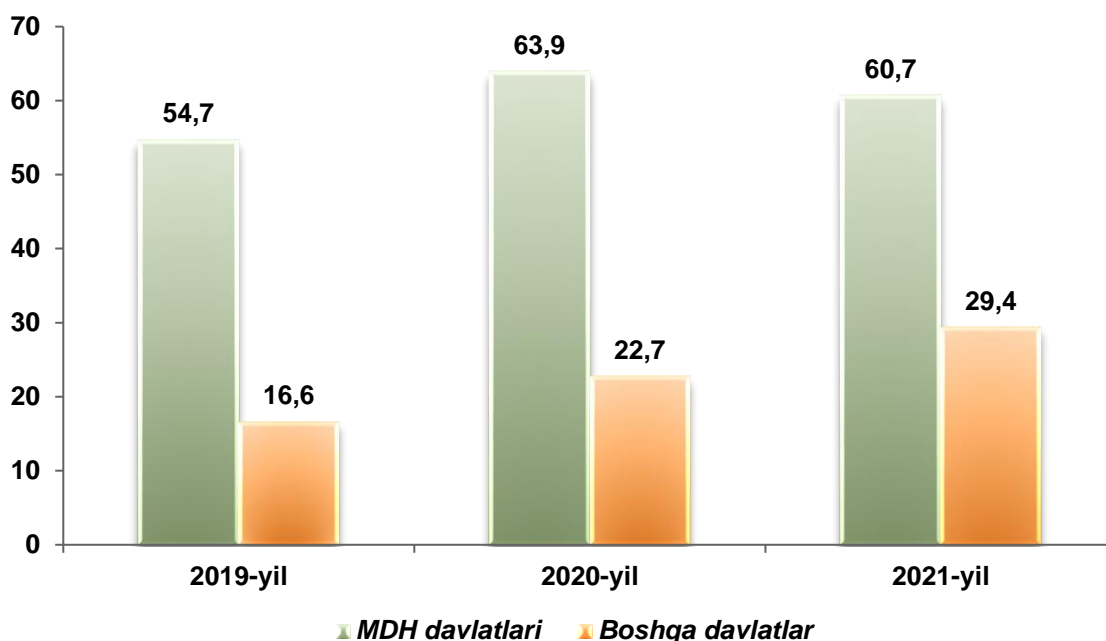
| XSST bo`limi nomi   | Ming.AQSH.<br>dollar | 2020-yilning mos<br>davriganisbatan, % |
|---|----------------------|--|
| <b>Mashinalar va transport uskunolari</b>                                 | <b>2602,6</b>        | <b>102,1</b>                           |
| Avtoulavlar (hovercraft ham kiradi)                                       | 1,5                  | 109,6                                  |
| Ish yuritish va ma'lumotlarni avtomatik ravishda qayta ishlash uskunolari | 0,2                  | 100,0                                  |

|   |                |               |
|---|----------------|---------------|
| Maxsus bo'lmagan sanoat mashinalari va jihozlari va boshqalar.  | 53,0           | 2,2 p.        |
| Boshqa joylarda tasniflanmagan elektr mashinalar, apparatlar va jihozlar va ularning elektr qismlari (shu jumladan, boshqa joylarda tasniflanmagan elektr maishiy texnika uchun elektr bo'lmagan qismlar) | 2548,0         | 109,4         |
| <b>Mineral yoqilg'i, moylash moylari va shunga o'xshash materiallar</b>   | <b>71,0</b>    | <b>100,0</b>  |
| Yog ', neft mahsulotlari va shunga o'xshash materiallar   | 71,0           | 100,0         |
| <b>Ichimliklar va tamaki</b>  | <b>91,2</b>    | <b>4,8 p.</b> |
| Ichimliklar   | 91,2           | 4,8 p.        |
| <b>Oziq-ovqat va tirik hayvonlar</b>  | <b>7629,7</b>  | <b>52,8</b>   |
| Hububot va undan olinadigan mahsulotlar   | 1212,0         | 195,7         |
| Qahva, choy, kakao, ziravorlar va ulardan tayyorlangan mahsulotlar  | 491,4          | 2,4 p.        |
| Sut mahsulotlari va parranda tuxumlari  | 345,4          | 133,6         |
| Sabzavotlar va mevalar  | 5530,0         | 41,6          |
| Turli xil ovqatlar va preparatlar   | 1,8            | 77,6          |
| Shakar, shakar mahsulotlari va asal   | 49,0           | 103,5         |
| <b>Sanoat tovarlari</b>   | <b>54458,0</b> | <b>142,2</b>  |
| Qog'oz, karton va qog'oz pulpa, qog'oz yoki kartondan tayyorlangan buyumlar   | 77,8           | 96,8          |
| Metall buyumlar   | 586,8          | 32,6          |
| Mantar va yog'ochdan ishlangan buyumlar (mebeldan tashqari)   | 45,2           | 24,6 p.       |
| Teri, tayyor charm buyumlar, masalan, mo'ynalar   | 2467,0         | 186,3         |
| Metall bo'lmagan mineral mahsulotlar, masalan.  | 66,6           | 27,2          |
| To'qimachilik iplari, matolar, tayyor mahsulotlar va boshqalar  | 51214,6        | 147,1         |
| <b>Turli xil tayyor mahsulotlar</b>   | <b>20704,4</b> | <b>114,0</b>  |
| Sayohat materiallari, sumkalar va shunga o'xshash idishlar  | 71,8           | 89,5          |
| Mebel va jihozlar, ko'rpa-to'shaklar, zambil, to'shak tayanchlari, yostiqlar va shunga o'xshash yostiqli mebellar   | 275,5          | 13,8 p.       |
| Poyafzal  | 117,7          | 131,2         |
| Kiyim va kiyim-kechak uchun aksessuarlar  | 20096,2        | 113,8         |
| Boshqa joyda tasniflanmagan turli xil tayyor mahsulotlar  | 143,1          | 80,1          |
| <b>Yoqilg'i tashqari, nooziq-ovqat xomashyosi</b>   | <b>2295,2</b>  | <b>24,7</b>   |
| Moyli va moyli o'simliklar  | 429,3          | 95,3          |
| Hayvon va o'simliklardan kelib chiqqan xom ashyo, masalan, To'qimachilik tolalari (ustki va boshqa taralgan junlardan tashqari) va ularning chiqindilari (ip yoki matoga qayta ishlanmagan)               | 399,6          | 5,0           |
| Ishlab chiqarilmagan terilar, terilar va mo'ynalar  | 1404,8         | 165,4         |
| <b>Xizmatlar</b>  | <b>1501,0</b>  | <b>53,8</b>   |
| Sayohat   | 256,9          | 61,2          |
| Transport xizmatlari  | 939,9          | 44,6          |

|   |              |              |
|---|--------------|--------------|
| Moliyaviy xizmatlar                                     | 304,3        | 115,5        |
| <b>Kimyoviy moddalar va shunga o'xshash mahsulotlar</b> | <b>674,4</b> | <b>190,7</b> |
| Bo'yoqlar va taninlar va bo'yoqlar                      | 23,1         | 4,5 p.       |
| Tibbiy va farmatsevtika mahsulotlari                    | 632,0        | 2,0 p.       |
| Birlamchi bo'lmagan plastik                             | 13,7         | 49,5         |
| Kimyoviy moddalar va mahsulotlar, ya'ni                 | 5,6          | 100,0        |

So`nggi uch yilda MDH mamlakatlariga eksport hajmi oshdi va ularning jami eksportdagi ulushi 2020- yil yanvar-mart 73,8 % dan 2021- yil yanvar-mart 67,4 % ga yetdi. Mos ravishda boshqa mamlakatlarning jami eksportdagi ulushi 32,6 % ni tashkil etdi.

**MDH VA BOSHQA DAVLATLARGA TOVAR  
VA XIZMATLAR EKSPORTI HAJMLARI DINAMIKASI**  
(yanvar-mart, mln.AQSh.dollari, ulushi, % da)

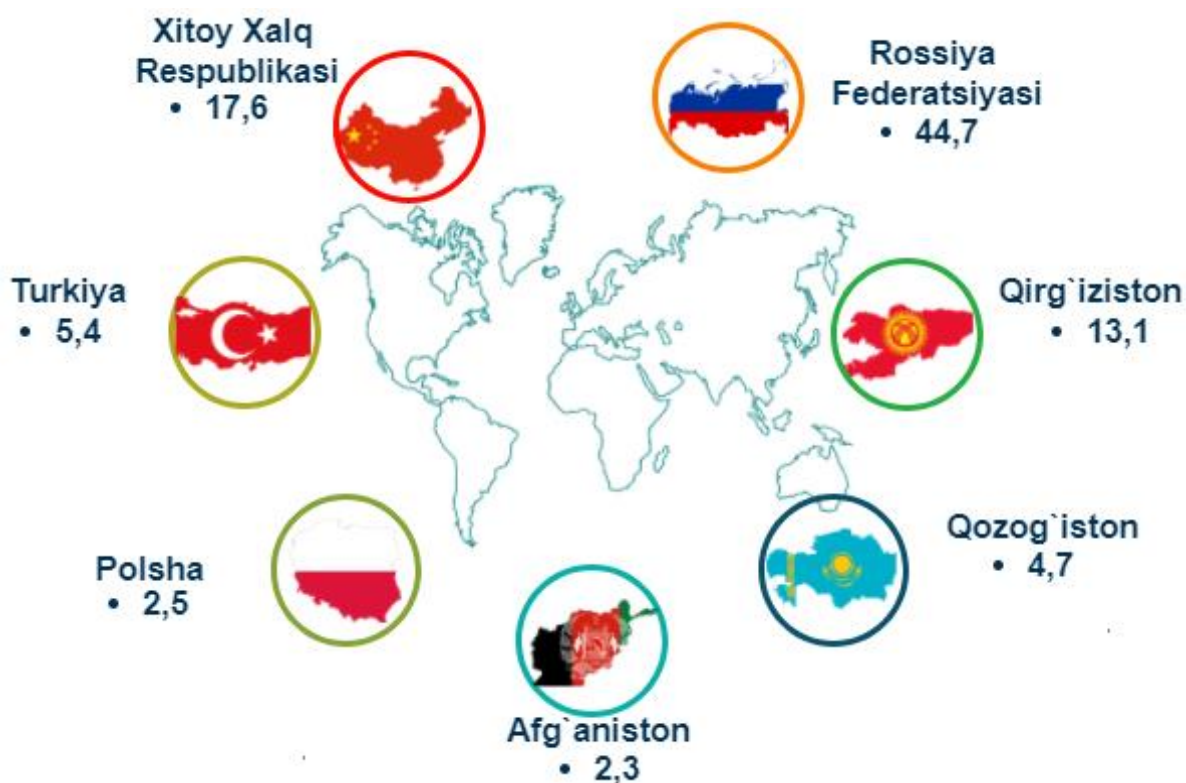


2021- yilning yanvar-mart oyi yakunida tovar va xizmatlar eksporti bo'yicha asosiy hamkor davlatlar tarkibida Rossiya Federatsiyasi (eksport umumiy hajmining 44,7 %), Xitoy Xalq Respublikasi (17,6 %), Qirg'iz Respublikasi (13,1 %), Turkiya (5,4 %), Qozog'iston (4,7 %), Польша (2,5 %) va Afg'oniston (2,3 %) davlatlari saqlanib qolmoqda, hamda ularning jami eksportdagi ulushi 90,2 foizni tashkil etmoqda.

Tovarlar va xizmatlar eksporti bo'yicha yettita asosiy hamkor davlatlardan Rossiya Federatsiyasi eksportdagi ulushi bo'yicha peshqadamlikni saqlab qolmoqda.

Hamkor mamlakatlarning tovarlar va xizmatlar eksporti bo'yicha geografiyasi 2020-yining mos davriga nisbatan 39 davlatdan 35 davlatga kamaydi.

### NAMANGAN VILOYAT EKSPORTIDA ASOSIY HAMKOR DAVLATLARNING ULUSHI (2021- yil yanvar-mart,% da)



**TOVAR VA XIZMATLAR EKSPORTIDAGI YIGIRMATA  
YIRIK HAMKOR DAVLATLAR  
(yanvar-mart)**

| Davlatlar               | Ming.AQSH dollari |         | O'sish sur'ati,<br>% da |         | O'rni   |         |
|-------------------------|-------------------|---------|-------------------------|---------|---------|---------|
|                         | 2020-y.           | 2021-y. | 2020-y.                 | 2021-y. | 2020-y. | 2021-y. |
| Rossiya Federatsiyasi   | 32222,8           | 40231,0 | 109,3                   | 124,9   | 1       | 1       |
| Xitoy Xalq Respublikasi | 9024,6            | 15872,3 | 102,9                   | 175,9   | 3       | 2       |
| Qirg'iz Respublikasi    | 19912,2           | 11763,7 | 152,6                   | 59,1    | 2       | 3       |
| Turkiya                 | 3507,8            | 4846,6  | 119,6                   | 138,2   | 5       | 4       |
| Qozog'iston             | 6222,3            | 4205,0  | 72,9                    | 67,6    | 4       | 5       |
| Polsha                  | 1513,7            | 2227,7  | 239,6                   | 147,2   | 8       | 6       |
| Ukraina                 | 2053,8            | 2102,3  | 91,4                    | 102,4   | 6       | 7       |
| Afg'oniston             | 948,7             | 1625,3  | 844,8                   | 171,3   | 11      | 8       |
| Portugaliya             | 805,1             | 1479,6  | 134,8                   | 183,8   | 13      | 9       |
| Turkmaniston            | 1175,6            | 658,7   | 492,4                   | 56,0    | 9       | 10      |
| Moldova Respublikasi    | 575,0             | 557,3   | 162,0                   | 96,9    | 15      | 11      |
| Hindiston               | 226,8             | 551,1   | 296,3                   | 243,0   | 17      | 12      |
| Tojikiston              | 919,8             | 550,5   | 511,0                   | 59,8    | 12      | 13      |
| Belarus Respublikasi    | 629,9             | 510,4   | 217,5                   | 81,0    | 14      | 14      |
| Italiya                 | 389,3             | 484,2   | 250,7                   | 124,4   | 16      | 15      |
| Misr                    | -                 | 286,9   | -                       | 100,0   | 20      | 16      |
| Germaniya               | 1084,8            | 168,5   | 99,8                    | 15,5    | 10      | 17      |
| AQSH                    | 16,9              | 139,6   | 4,2                     | 825,3   | 18      | 18      |
| Pokiston                | 1573,4            | 134,7   | 1334,7                  | 8,6     | 7       | 19      |
| Belgiya                 | 14,2              | 130,4   | 100,0                   | 917,3   | 19      | 20      |

Ushbu mamlakatlarga eksport qilinayotgan tovarlar tarkibiga asosan oziq-ovqat mahsulotlari va tirik hayvonlar, sanoat tovarlari va turli xil tayyor buyumlar kiradi.

NAMANGAN VILOYATINING AYRIM DAVLATLAR BILAN EKSPORT TARKIBI  
(2021- yil yanvar-mart, ulushi % da)

| XSST tarkibi   | Rossiya Federatsiyasi |                | Xitoy Xalq Respublikasi |                | Qirg'iz Respublikasi |                | Turkiya       |               |
|--|-----------------------|----------------|-------------------------|----------------|----------------------|----------------|---------------|---------------|
|  | 2019-y.               | 2020-y.        | 2019-y.                 | 2020-y.        | 2019-y.              | 2020-y.        | 2019-y.       | 2020-y.       |
| <b>Jami eksport</b>  | <b>32211,0</b>        | <b>40231,0</b> | <b>9024,6</b>           | <b>15872,3</b> | <b>19934,2</b>       | <b>11741,8</b> | <b>3507,8</b> | <b>4846,6</b> |
| shu jumladan:  |                       |                |                         |                |                      |                |               |               |
| Hayvon va o`simliklar moylari (yog`lari), yog`lar va mumlar                      | -                     | -              | -                       | -              | -                    | -              | -             | -             |
| Mashinalar va transport asbob-uskunalari   | 2366,8                | 2572,8         | -                       | -              | 170,3                | 8,7            | -             | -             |
| Mineral yoqilg`i, yog`lash moylari va shunga o`xshash materiallar                | -                     | 67,7           | -                       | -              | -                    | -              | -             | -             |
| Ichimliklar va tamaki  | -                     | -              | -                       | -              | 2,7                  | 12,5           | -             | -             |
| Oziq-ovqat mahsulotlari va tirik hayvonlar                                       | 925,1                 | 876,0          | 732,5                   | 951,3          | 1561,8               | 573,9          | 622,5         | 244,8         |
| Sanoat tovarlari   | 17957,3               | 24172,4        | 8245,6                  | 14193,0        | 4142,5               | 4228,8         | 2517,2        | 4101,3        |
| Turli xil tayyor buyumlar  | 9374,1                | 11827,9        | -                       | -              | 5917,2               | 6567,2         | -             | -             |
| Nooziq-ovqat xomashyo, yoqilg`idan tashqari                                      | 22,5                  | 145,9          | 46,4                    | 728,0          | 7996,7               | 167,6          | 368,2         | 493,1         |
| Xizmatlar  | 1565,0                | 568,4          | -                       | -              | 123,0                | 152,1          | -             | 1,7           |
| Kimyoviy vositalar va boshqa toifalarga kiritilmagan shunga o`xshash mahsulotlar | 0,2                   | -              | -                       | -              | 20,0                 | 30,9           | -             | 5,6           |



Xizmatlar eksporti hajmi 1 501,0 ming.AQSh dollarini yoki jami eksport hajmining 1,7 % ini tashkil etib, 2020- yilning mos davriga nisbatan 46,2 % ga kamayganligi kuzatildi.

#### TO`QIMACHILIK MAHSULOTLARI EKSPORTI

To`qimachilik mahsulotlari eksporti hajmining oshishi bevosita paxta xomashyosi o`rniga tayyor mahsulot ishlab chiqarish va qo`shimcha qiymat yaratish maqsadida amalga oshirilgan islohotlarning natijasi ekanini ko`rish mumkin. Jumladan, joriy yilda 71 564,6 ming.AQSh dollarlik to`qimachilik mahsulotlari eksporti amalga oshirilib, umumiy eksportning 79,5 % ini tashkil etdi va o`tgan yilga nisbatan 34,8 % ga o`sdi.

Eksport qilingan to`qimachilik mahsulotlari paxta iplari (37,8 %), tayyor trikotaj kiyimlari (20,7 %) asosiy ulushni egallagan. Yil boshidan 167 turdagi to`qimachilik mahsulotlari eksport qilindi.

#### TO`QIMACHILIK MAHSULOTLARINI EKSPORT TUZILISHI DINAMIKASI (yanvar-mart ulushi, % da)

| Tovar nomi  | 2019- y. | 2020- y. | 2021- y. |
|---|----------|----------|----------|
| Paxta, shoyi va to`quv bo`lmagan materiallar, arqon buyumlari | 303,1    | 399,1    | 456,9    |
| Tayyor naqshli kiyimlar                                       | 9355,9   | 12183,9  | 15281,6  |
| Tayyor tikuv kiyimlari  | 3244,7   | 5208,2   | 4503,8   |
| Gilam va boshqa to`qimachilik pol qoplamalari                 | -        | -        | -        |
| Paxtadan tikilgan iplar                                       | -        | -        | -        |

| Tovar nomi                                | 2019- y. | 2020- y. | 2021- y. |
|---|----------|----------|----------|
| Boshqa uy qurilishi matolari, latta-putta | 5708,8   | 9387,9   | 14779,5  |
| Boshqa o'simlik to'qimachilik tolalari    | -        | 0,4      | -        |
| Boshqa tovarlar                           | 354,7    | 549,7    | 782,5    |
| Paxta iplari                              | 13798,6  | 18234,4  | 27049,1  |
| Paxta matolari                            | 5367,0   | 4930,3   | 5774,0   |
| Trikotaj mato                             | 1031,1   | 1730,6   | 1749,3   |
| Ipak va ipak buyumlari                    | 588,1    | 466,2    | 1187,9   |
| Jun va jun mahsulotlari                   | -        | -        | -        |

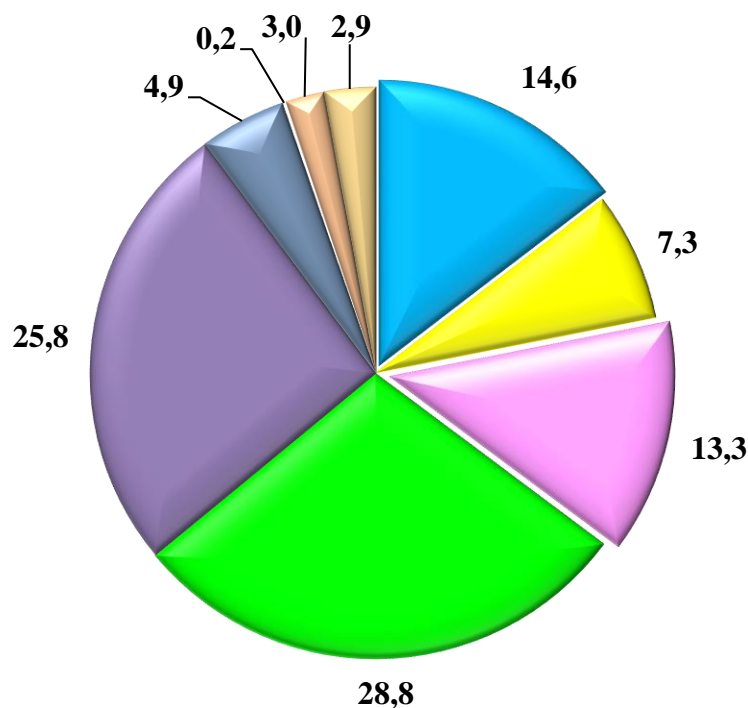
Viloyatning to'qimachilik sanoatini diversifikatsiya qilish va tayyor mahsulotlar eksportini rag'batlantirish borasidagi amaliy ishlari natijasida, viloyatimizning ushbu sohadagi salohiyati oshib bormoqda.

## NAMANGAN VILOYATINING IMPORTI (2021- yil yanvar-mart)

2021- yil yanvar-mart oyida import hajmi 123,6 mln.AQSh dollarini va 2020- yilning mos davriga nisbatan 113,1 % ni tashkil etdi.

Import tarkibida eng katta ulushi, sanoat tovarlari (28,8 %) mashinalar va transport asbob-uskunolari (25,8 %), hamda Oziq-ovqat mahsulotlari va tirik hayvonlar (14,6 %) hisobiga to`g`ri keldi.

**XSST BO`LIMI BO`YICHA IMPORT TARKIBI**  
(2021- yil yanvar-mart, ulushi, % da)



- Oziq-ovqat mahsulotlari va tirik hayvonlar
- Nooziq-ovqat xomashyo, yoqilg`idan tashqari
- Kimyoviy vositalar va boshqa toifalarga kiritilmagan shunga o`xshash mahsulotlar
- Sanoat tovarlari
- Mashinalar va transport asbob-uskunolari
- Turli xil tayyor buyumlar
- Xizmatlar
- Mineral yoqilg`i, yog`lash moylari va shunga o`xshash materiallar
- Hayvon va o`simliklar moylari (yog`lari) va mumlar

Tovar va xizmatlar importi dinamikasi tahliliga ko'ra, 2021- yilning yanvar-mart oylarida import qilingan tovarlar hajmi, o'tgan yilning mos davriga nisbatan 14,3 mln.AQSh dollariga ko'paydi va 123,6 mln.AQSh dollarini tashkil etdi. Xizmatlar importi esa 0,2 mln.AQSh dollariga yetdi.

**MDH VA BOSHQA XORIJIY DAVLATLARDAN IMPORT TARKIBI  
(2021- yil yanvar-mart)**

| XSST tarkibi   | Mln.AQSh dollari |                |                  | Umumiy hajmga nisbatan, % da |                |                  |
|--|------------------|----------------|------------------|------------------------------|----------------|------------------|
|  | Jami             | MDH davlatlari | Boshqa davlatlar | Jami                         | MDH davlatlari | Boshqa davlatlar |
| <b>Jami import</b>   | <b>123,6</b>     | <b>46,0</b>    | <b>77,6</b>      | <b>100,0</b>                 | <b>100,0</b>   | <b>100,0</b>     |
| shu jumladan:  |                  |                |                  |                              |                |                  |
| Oziq-ovqat mahsulotlari va tirik hayvonlar                                       | 18,0             | 11,3           | 6,7              | 14,6                         | 24,6           | 8,6              |
| Ichimliklar va tamaki  | -                | -              | -                | -                            | -              | -                |
| Nooziq-ovqat xomashyo, yoqilg`idan tashqari                                      | 9,1              | 8,1            | 1,0              | 7,3                          | 17,6           | 1,3              |
| Mineral yoqilg`i, yog`lash moylari va shunga o`xshash materiallar                | 2,7              | 2,5            | 0,2              | 2,2                          | 5,5            | 0,2              |
| Hayvon va o`simliklar moylari (yog`lari), yog`lar va mumlar                      | 3,6              | 2,8            | 0,8              | 2,9                          | 6,2            | 1,0              |
| Kimyoviy vositalar va boshqa toifalarga kiritilmagan shunga o`xshash mahsulotlar | 16,5             | 2,8            | 13,7             | 13,3                         | 6,0            | 17,7             |
| Sanoat tovarlari   | 35,6             | 13,5           | 22,0             | 28,8                         | 29,4           | 28,4             |
| Mashinalar va transport asbob-uskunalari   | 31,9             | 4,3            | 27,7             | 25,8                         | 9,3            | 35,7             |
| Turli xil tayyor buyumlar  | 6,0              | 0,7            | 5,4              | 4,9                          | 1,5            | 6,9              |
| Xizmatlar  | 0,2              | 0,0            | 0,2              | 0,2                          | 0,0            | 0,3              |

Importning eng katta ulushi, jumladan, Sanoat tovarlari (29,4 %), Oziq-ovqat mahsulotlari va tirik hayvonlar (24,6 %) hamda Nooziq-ovqat xomashyo, yoqilg`idan tashqari (17,6 %) MDH mamlakatlariga to`g`ri keladi, boshqa xorijiy mamlakatlarga esa eng katta ulush sanoat tovarlari (28,4 %) va mashinalar va transport asbob-uskunalari (35,7 %), hissasiga to`g`ri keladi.

MDH VA BOSHQA XORIJIY DAVLATLARDAN  
IMPORT TARKIBI 2020- yilga nisbatan %  
(2021- yil yanvar-mart)

| XSST tarkibi   | 2020- yil yanvar-mart oyiga nisbatan, % da |                |                  |
|--|--|----------------|------------------|
|  | Jami                                       | MDH davlatlari | Boshqa davlatlar |
| <b>Jami</b>  | <b>113,1</b>                               | <b>150,0</b>   | <b>98,7</b>      |
| <b>shu jumladan:</b>   |  |                |                  |
| Oziq-ovqat mahsulotlari va tirik hayvonlar                                       | 176,6                                      | 172,6          | 183,6            |
| Ichimliklar va tamaki  | -  | -              | -                |
| Nooziq-ovqat xomashyo, yoqilg`idan tashqari                                      | 115,8                                      | 121,2          | 84,7             |
| Mineral yoqilg`i, yog`lash moylari va shunga o`xshash materiallar                | 101,4                                      | 97,1           | 307,0            |
| Hayvon va o`simliklar moylari (yog`lari), yog`lar va mumlar                      | 78,4                                       | 96,6           | 46,0             |
| Kimyoviy vositalar va boshqa toifalarga kiritilmagan shunga o`xshash mahsulotlar | 103,1                                      | 79,4           | 109,7            |
| Sanoat tovarlari   | 180,3                                      | 209,1          | 166,3            |
| Mashinalar va transport asbob-uskunolari   | 76,9                                       | 290,5          | 69,0             |
| Turli xil tayyor buyumlar  | 93,7                                       | 157,8          | 89,0             |
| Xizmatlar  | 73,7                                       | 4,8            | 91,9             |

Joriy davrda import qilingan tovarlar va xizmatlar tarkibi tahlili shuni ko`rsatdiki, 2021- yilning mos davriga nisbatan Oziq-ovqat mahsulotlari va tirik hayvonlar importining ulushi 8,6 % dan 14,6 % ga oshdi, kimyo mahsulotlari va buyimlari importining ulushi esa 16,4 % dan 13,3 % ga kamaydi, mashina va asbob-uskunalar 45,8 % dan 25,8 % ga kamaydi.

**IMPORT TARKIBI DINAMIKASI  
(2021- yil yanvar-mart, ulushi, % da)**

| XSST tarkibi   | 2019- y.     | 2020- y.     | 2021- y.     |
|--|--------------|--------------|--------------|
| <b>Jami</b>  | <b>100,0</b> | <b>100,0</b> | <b>100,0</b> |
| <b>shu jumladan:</b>   |              |              |              |
| Oziq-ovqat mahsulotlari va tirik hayvonlar                                       | 8,4          | 9,3          | 14,6         |
| Ichimliklar va tamaki  | -            | -            | -            |
| Nooziq-ovqat xomashyo, yoqilg`idan tashqari                                      | 6,8          | 7,2          | 7,3          |
| Mineral yoqilg`i, yog`lash moylari va shunga o`xshash materiallar                | 0,5          | 2,4          | 2,2          |
| Hayvon va o`simliklar moylari (yog`lari), yog`lar va mumlar                      | 0,6          | 4,2          | 2,9          |
| Kimyoviy vositalar va boshqa toifalarga kiritilmagan shunga o`xshash mahsulotlar | 16,4         | 14,6         | 13,3         |
| Sanoat tovarlari   | 15,0         | 18,1         | 28,8         |
| Mashinalar va transport asbob-uskunalari   | 45,8         | 38,0         | 25,8         |
| Turli xil tayyor buyumlar  | 6,2          | 5,9          | 4,9          |
| Xizmatlar  | 0,2          | 0,3          | 0,2          |

**XSTT BO`YICHA IMPORT QILINGAN AYRIM TURDAGI MAHSULOTLAR TARKIBI  
(2021- yil yanvar-mart 2020- yil yanvar-mart oylariga nisbatan)**

| XSST bo`limi nomi  | Ming.AQSH.<br>dolr | 2020-yilning<br>mos<br>davriga nisbatan,<br>% |
|--|--------------------|---|
| <b>Hayvon va o'simlik moylari, yog'lar va mumlar</b>   | <b>3602,4</b>      | <b>78,4</b>                                   |
| Qayta ishlangan hayvonot va o'simlik moylari; hayvon va o'simlik mumlari; boshqa joylarda tasniflanmagan hayvonot va o'simlik yog'lari va yog'laridan texnik aralashmalar va preparatlar | 3347,4             | 190,4   |
| Hayvonlarga yog'lar va yog'lar   | 91,0               | 332,5   |
| Xom, tozalangan yoki fraktsiyalangan o'simlik moylari va yog'lari  | 164,0              | 5,8   |
| <b>Mashinalar va transport uskunlari</b>   | <b>31935,5</b>     | <b>77,3</b>                                   |
| Avtoulavlar (hovercraft ham kiradi)  | 2044,3             | 110,7   |
| Telekommunikatsiya, ovoz yozish va ovozni ko'paytirish uchun asboblari va uskunalar  | 4,7                | 175,0   |
| Ish yuritish va ma'lumotlarni avtomatik ravishda qayta ishlash uskunlari   | 38,9               | 220,9   |
| Metallni qayta ishlash uchun mashinalar  | 1265,9             | 387,0   |
| Muayyan tarmoqlar uchun maxsus ishlab chiqarilgan mashinalar   | 19205,0            | 134,4   |
| Maxsus bo'lmagan sanoat mashinalari va jihozlari va boshqalar.   | 4130,9             | 31,8  |
| Boshqa transport uskunlari   | 0,5                | 54,2  |
| Boshqa joylarda tasniflanmagan elektr mashinalar, apparatlar va  | 4762,8             | 96,6  |

jihozlar va ularning elektr qismlari (shu jumladan, boshqa joylarda tasniflanmagan elektr maishiy texnika uchun elektr bo'lmagan qismlar)

|   |                |              |
|---|----------------|--------------|
| Energiya ishlab chiqaruvchi mashinalar va uskunalar   | 482,5          | 7,0          |
| <b>Mineral yoqilg'i, moylash moylari va shunga o'xshash materiallar</b>   | <b>2678,5</b>  | <b>101,4</b> |
| Yog', neft mahsulotlari va shunga o'xshash materiallar  | 1897,3         | 94,7         |
| Ko'mir, koks va briketlar   | 781,2          | 122,5        |
| <b>Oziq-ovqat va tirik hayvonlar</b>  | <b>17998,9</b> | <b>176,6</b> |
| Tirik hayvonlar, 03-bo'limga kiritilgan hayvonlardan tashqari   | 2717,4         | 405,4        |
| Hububot va undan olinadigan mahsulotlar   | 3706,7         | 113,4        |
| Hayvonlarga ozuqa (ishlov berilmagan donalardan tashqari)   | 2136,3         | 121,9        |
| Qahva, choy, kakao, ziravorlar va ulardan tayyorlangan mahsulotlar  | 2828,1         | 92,5         |
| Sut mahsulotlari va parranda tuxumlari  | 1704,1         | 628,3        |
| Go'sht va go'sht mahsulotlari   | 1059,7         | 429,4        |
| Sabzavotlar va mevalar  | 1654,4         | 2944,1       |
| Turli xil ovqatlar va preparatlar   | 1951,9         | 863,2        |
| Baliqlar (dengiz sutemizuvchilar emas), qisqichbaqasimonlar, mollyuskalar va suvdagi umurtqasiz hayvonlar va ulardan olinadigan preparatlar | 194,3          | 42,0         |
| Shakar, shakar mahsulotlari va asal   | 46,0           | 25,3         |
| <b>Sanoat tovarlari</b>   | <b>35571,8</b> | <b>180,2</b> |
| Qog'oz, karton va qog'oz pulpa, qog'oz yoki kartondan tayyorlangan buyumlar   | 3016,0         | 138,8        |
| Metall buyumlar   | 1508,8         | 137,5        |
| Mantar va yog'ochdan ishlangan buyumlar (mebeldan tashqari)   | 2647,1         | 212,5        |
| Metall bo'lmagan mineral mahsulotlar, masalan.  | 2888,1         | 509,6        |
| Kauchuk mahsulotlari  | 435,6          | 134,1        |
| To'qimachilik iplari, matolar, tayyor mahsulotlar va boshqalar  | 10052,2        | 174,0        |
| Rangli metallar   | 462,0          | 342,2        |
| Quyma temir va po'latdir  | 14562,2        | 173,0        |
| <b>Turli xil tayyor mahsulotlar</b>   | <b>6043,4</b>  | <b>93,7</b>  |
| Boshqa toifalarga kiritilmagan sanitariya-tesisat, isitish va yoritish uskunalari uchun binolarni, armatura va moslamalarni to'sib qo'ying  | 3130,6         | 235,0        |
| Sayohat materiallari, sumkalar va shunga o'xshash idishlar  | 0,4            | 30,0         |
| Mebel va jihozlar, ko'rpa-to'shaklar, zambil, to'shak tayanchlari, yostiqlar va shunga o'xshash yostiqli mebellar                           | 107,4          | 331,0        |
| Poyafzal  | 51,2           | 191,2        |

|  |                |              |
|--|----------------|--------------|
| Kiyim va kiyim-kechak uchun aksessuarlar   | 103,9          | 214,0        |
| Boshqa joyda tasniflanmagan turli xil tayyor mahsulotlar   | 1129,9         | 24,4         |
| Maxsus, ilmiy va boshqaruv asboblari va apparatlari, masalan.  | 1511,8         | 421,2        |
| Boshqa joylarda tasniflanmagan fotografik apparatlar, uskunalar, sarf materiallari va optik mahsulotlar; soat                    | 8,3            | 102,1        |
| <b>Yoqilg'i tashqari, nooziq-ovqat xomashyosi</b>  | <b>9047,2</b>  | <b>115,3</b> |
| Pulpa va chiqindi qog'oz   | 14,6           | 32,6         |
| Moyli va moyli o'simliklar   | 829,0          | 233,2        |
| Metall rudalar va metallolom   | 7,1            | 100          |
| Tabiiy kauchuk (shu jumladan, sintetik kauchuk va qayta ishlangan kauchuk)   | 34,7           | 47,7         |
| Mantar va yog'och  | 3537,7         | 78,9         |
| 56-bo'limga kiritilganlardan tashqari o'g'it xomashyosi va mineral xom ashyo (ko'mir, neft va qimmatbaho toshlardan tashqari)    | 4078,2         | 244,3        |
| Hayvon va o'simliklardan kelib chiqqan xom ashyo, masalan,   | 485,0          | 51,0         |
| To'qimachilik tolalari (ustki va boshqa taralgan junlardan tashqari) va ularning chiqindilari (ip yoki matoga qayta ishlanmagan) | 61,0           | 22,8         |
| <b>Xizmatlar</b>   | <b>203,7</b>   | <b>73,7</b>  |
| Transport xizmatlari   | 203,7          | 73,7         |
| <b>Kimyoviy moddalar va shunga o'xshash mahsulotlar</b>  | <b>16486,8</b> | <b>103,1</b> |
| Bo'yoqlar va taninlar va bo'yoqlar   | 2285,0         | 221,0        |
| Tibbiy va farmatsevtika mahsulotlari   | 4438,0         | 116,0        |
| Anorganik kimyoviy moddalar  | 379,1          | 75,5         |
| Organik kimyoviy moddalar  | 3236,3         | 201,9        |
| Birlamchi bo'lmagan plastik  | 415,3          | 172,6        |
| Birlamchi shakldagi plastmassalar  | 2670,1         | 45,5         |
| O'g'itlar (272 guruhga kiritilganlardan tashqari)  | 607,3          | 130,8        |
| Kimyoviy moddalar va mahsulotlar, ya'ni  | 2308,2         | 108,9        |
| Efir moylari, resinoidlar va parfyumeriya moddalari; tualetga tayyorgarlik, jilolash va yuvish vositalari                        | 147,5          | 45,2         |

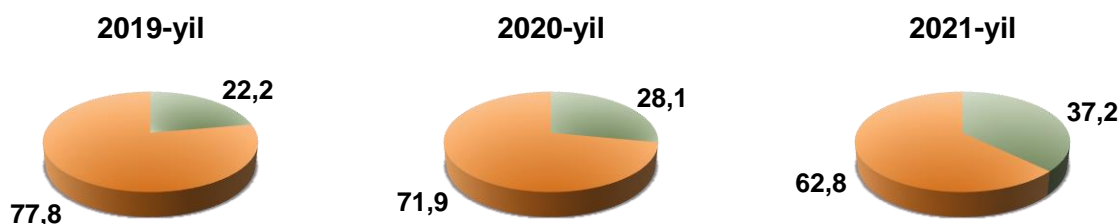
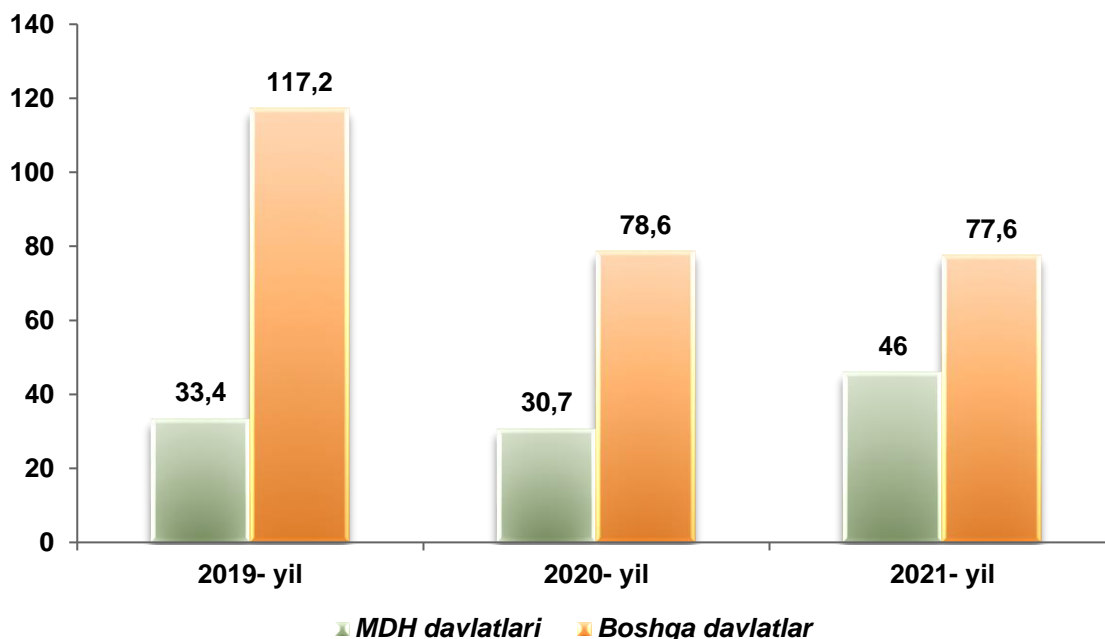
Oziq-ovqat mahsulotlari importi hajmlarining kamayishiga Shakar, shakar va asal mahsulotlari (25,3 % ga), Qahva, choy, kakao, ziravorlar va ulardan olingan mahsulotlar (92,5 %) importining kamayishi ta'sir qilgan.

Shuningdek Yoqilg'idan tashqari, nooziq-ovqat xomashyosi, Pulpa va chiqindi qog'oz (32.6 %) importi kamayishi kuzatilgan.



So'nggi uch yil ichida MDH mamlakatlariga import hajmi usishi va ularning umumiy hajmidagi ulushi 22,2 % dan 37,2 % gacha usishi kuzatildi. Mos ravishda, boshqa xorijiy mamlakatlarning umumiy import hajmidagi ulushi 77,8 % dan 62,8 % gacha pasaydi.

**MDH VA BOSHQA XORIJIY DAVLATLARDAN TOVAR  
VA XIZMATLAR IMPORTI**



Hisobot davri yakunlariga ko`ra, import bo`yicha hamkor davlatlar orasida Xitoy Xalq Respublikasi umumiy import hajmida 36,6 % ulushi bilan Qozog`istonni 16,9 % ortda qoldirgan holda, birinchi o`rinni egalladi.

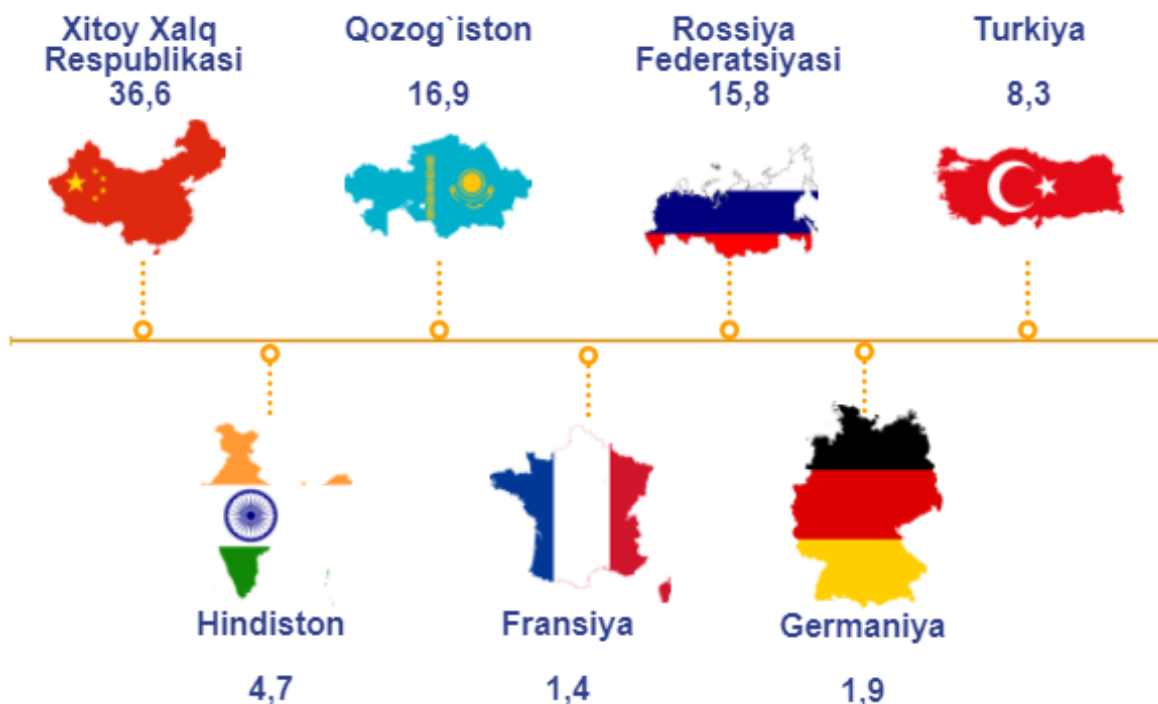
**TOVAR VA XIZMATLAR IMPORTIDAGI YIGIRMATA YIRIK HAMKOR DAVLATLAR  
(yanvar-mart)**

| Davlatlar               | Ming. AQSH dollari |         | O`shish sur`ati,<br>% da |         | O`rni   |         |
|-------------------------|--------------------|---------|--------------------------|---------|---------|---------|
|                         | 2020-y.            | 2021-y. | 2020-y.                  | 2021-y. | 2020-y. | 2021-y. |
| Xitoy Xalq Respublikasi | 34600,7            | 45240,4 | 69,8                     | 130,8   | 1       | 1       |
| Qozog`iston             | 8093,7             | 20846,8 | 80,2                     | 257,6   | 4       | 2       |
| Rossiya Federatsiyasi   | 19458,8            | 19483,1 | 99,9                     | 100,1   | 2       | 3       |
| Turkiya                 | 5856,6             | 10316,7 | 27,9                     | 176,2   | 5       | 4       |
| Hindiston               | 1693,3             | 5856,3  | 71,0                     | 345,9   | 9       | 5       |
| Fransiya                | 384,3              | 2413,3  | 202,1                    | 627,9   | 16      | 6       |
| Germaniya               | 4768,2             | 2337,6  | 130,9                    | 49,0    | 7       | 7       |
| Koreya Respublikasi     | 5077,9             | 2002,4  | 76,1                     | 39,4    | 6       | 8       |
| Ukraina                 | 473,2              | 1735,5  | 31,5                     | 366,8   | 13      | 9       |
| Malayziya               | 1984,9             | 1329,4  | 286,5                    | 67,0    | 8       | 10      |
| Belarus                 | 142,6              | 1298,0  | 22,0                     | 910,0   | 20      | 11      |
| Argentina               | 294,8              | 1214,1  | 23,9                     | 411,9   | 17      | 12      |
| Qirg`iz Respublikasi    | 1632,4             | 1209,4  | 272,2                    | 74,1    | 10      | 13      |
| Turkmaniston            | 719,2              | 1172,6  | 77,5                     | 163,0   | 12      | 14      |
| Italiya                 | 447,2              | 1100,3  | 47,6                     | 246,1   | 14      | 15      |
| Polsha                  | 236,4              | 851,9   | 18,9                     | 360,3   | 18      | 16      |
| Eron                    | 836,3              | 659,5   | 183,9                    | 78,9    | 11      | 17      |
| Shveysariya             | 9249,5             | 607,8   | 4783,1                   | 6,6     | 3       | 18      |
| Tayvan                  | 149,2              | 564,8   | 19,1                     | 378,6   | 19      | 19      |
| Latviya                 | 401,6              | 503,0   | 16,6                     | 125,2   | 15      | 20      |

2020- yil bilan taqqoslaganda import bo`yicha eng yuqori oltilikda o`zgarish uzatilmadi.

2021- yil yanvar-mart oyi yakuni bo`yicha Namangan viloyati tomonidan 51 davlat bilan tovarlar va xizmatlar importi amalga oshirildi.

NAMANGAN VILOYAT IMPORTIDA ASOSIY HAMKOR DAVLATLAR-NING ULUSHI  
(2021- yil yanvar-mart,% da)



Yetti yirik hamkor davlatlar (Xitoy Xalq Respublikasi, Qozog'iston, Rossiya Federatsiyasi, Turkiya, Hindiston, Germaniya va Ukraina) jami importning 86,2 % ini tashkil qiladi, bu 106 494,1 ming.AQSh dollarini tashkil etadi.

Mamlakatdagi sarmoyaviy muhit yaxshilangani sari va ushbu sohada amalga oshirilgan islohotlar natijasida mashina va uskunalar, shuningdek, ularning qismlari importining o'sishi tabiiydir. Shunday qilib, Xitoy, Rossiya, Qozog'iston, Turkiya va Hindiston tomonidan kiritilgan katta hajmdagi investitsiyalar natijasida, mahsulotlar importi hajmida ushbu mamlakatlarning yuqori ulushi saqlanib qolmoqda.

Tashqi iqtisodiy faoliyat  
va savdo statistikasi  
boshqarmasi  
Tel.:(69)-211-72-00