

2021- yilning yanvar-avgust oylarida Namangan viloyatida xizmatlar sohasining rivojlanishi

Iqtisodiyotda xizmatlar sohasi o'sishining asosiy omillarini ilmiy bilimlar, nomoddiy shakldagi to'plamlar, axborot texnologiyalari va tadbirkorlik faoliyati integratsiyasi kabilar tashkil etadi.

Iqtisodiyotning ushbu sektori turli xil faoliyat turlarini o'z ichiga olib, ishlab chiqarish samaradorligini oshirishga yordam beradi. Ushbu faoliyatning yakuniy natijasi tayyor mahsulot emas, balki ko'rsatilgan xizmatlardir. Xizmatlar nafaqat korxonalariga, balki jismoniy shaxslar - yakuniy iste'molchilarga ham ko'rsatilishi mumkin.

2021- yilning yanvar- avgust oylarida xizmatlar sohasining asosiy ko'rsatkichlari



Xizmatlar sohasi bu — korxonalar, tashkilotlar, shuningdek, jismoniy shaxslar tomonidan ko'rsatiladigan turli xil xizmatlar, ishlab chiqarishni o'z ichiga olgan umumlashtirilgan toifadir. Ushbu sohani ko'pincha rivojlangan zamonaviy infratuzilma tufayli sanoatdan keyingi iqtisodiy tuzilma tarzida ko'riladi.

Ishlab chiqarilgan xizmatlarning asosiy ko'rsatkichlari

Dastlabki ma'lumotlarga ko'ra, 2021-yilning yanvar-avgust oylarida ko'rsatilgan bozor xizmatlari hajmi 7 061,9 mlrd. so'mga yetdi. Uning nominal hajmi 1 662,7 mlrd. so'mga oshdi.

Taqqoslama ekvivalentda o'tgan yilning shu davriga nisbatan o'sish sur'ati 119,8 % ni tashkil etdi.



Xizmatlar — iste'molchilar (yuridik va jismoniy shaxslar) holatini o'zgartiradigan yoki tovarlar, xizmatlar va moliyaviy aktivlar bilan ayirboshlashiga ko'maklashadigan ishlab chiqarish faoliyatining natijasi hisoblanadi.


















Xizmatlar sohasi ishlab chiqarish unumdorligi va samaradorligini oshirishga yordam beradigan turli xil faoliyat turlarini o'z ichiga oladi.

Iqtisodiy faoliyat turlari bo'yicha ishlab chiqarilgan xizmatlarning asosiy ko'rsatkichlari (2021 -yilning yanvar-avgust oylarida)

	Hajmi, mlrd. so'm	O'tgan yilga nisbatan o'sish sur'ati, % da
Xizmatlar - jami	7 061,9	119,8
<i>shu jumladan:</i>		
Aloqa va axborotlashtirish xizmatlari	367,5	108,2
Moliyaviy xizmatlar	1 222,4	126,1
Transport xizmatlari	1 291,1	119,9
shu jumladan: avtotransport xizmatlari	1 187,8	117,5
Yashash va ovqatlanish xizmatlari	144,6	116,8
Savdo xizmatlari	2 269,7	111,7
Ko'chmas mulk bilan bog'liq xizmatlar	188,4	125,9
Ta'lim sohasidagi xizmatlar	313,2	135,5
Sog'liqni saqlash sohasidagi xizmatlar	149,3	147,2
Ijara xizmatlari	162,5	129,5
Kompyuter va maishiy tovarlarni ta'mirlash bo'yicha xizmatlar	207,3	126,1
Shaxsiy xizmatlar	464,4	128,5
Me'morchilik, muhandislik izlanishlari, texnik sinovlar va tahlil sohasidagi xizmatlar	92,7	126,7
Boshqa xizmatlar	188,8	123,0

Iqtisodiy faoliyat turlari bo'yicha ko'rsatilgan bozor xizmatlari tarkibida eng katta ulushni savdo xizmatlari egallaydi. Shunday qilib, 2021-yilning yanvar-avgust oylarida ularning ulushi 32,1 % ni tashkil etdi. Shu bilan

birga, yuqori ko'rsatkichlar transport xizmatlari (18,3 %), moliyaviy xizmatlar (17,3 %), boshqa shaxsiy xizmatlarda (6,6%) qayd etildi.

Eng yuqori ulush 		Eng past ulush 			
	Savdo xizmatlari	32,1 %		Ko'chmas mulk bilan bog'liq xizmatlar	2,7 %
		33,8 %		2,6 %	
	Transport xizmatlari	18,3 %		Kompyuterlarni ta'mirlash xizmatlari	2,9 %
		17,9 %		2,5 %	
	Moliyaviy xizmatlar	17,3 %		Boshqa xizmatlar	2,7 %
		17,5 %		2,6 %	
	Shaxsiy xizmatlar	6,6 %		Ijara xizmatlari	2,3 %
		5,8 %		2,1 %	
	Aloqa va axborotlashtirish xizmatlari	5,2 %		Yashash va ovqatlanish xizmatlari	2,1 %
		6,1 %		2,0 %	
	Ta'lim sohasidagi xizmatlar	4,4 %		Sog'liqni saqlash sohasidagi xizmatlar	2,1 %
		4,2 %		1,7 %	
	Yanvar-avgust 2020- y.			Me'morchilik sohasidagi xizmatlar	1,3 %
	Yanvar-avgust 2021- y.			1,2 %	

Me'morchilik, muhandislik izlanishlari, texnik sinovlar va tahlil sohasidagi xizmatlar ko'rsatish hajmlarining uncha katta bo'lmagan o'sishi kuzatildi, ularning ulushi atigi 1,3 % ni tashkil etdi. Shuningdek, nisbatan yuqori bo'lmagan ulush sog'liqni saqlash sohasidagi xizmatlar - 2,1 %, yashash va ovqatlanish xizmatlari - 2,1 % ga to'g'ri keldi.

Yuqori o'sish savdo xizmatlari (32,1 %), transport xizmatlari (18,3 %), shuningdek moliyaviy xizmatlari (17,3 %)da qayd etildi. Xizmatlar sohasiga taalluqli bo'lgan barcha faoliyat turlari bo'yicha o'tgan yilning shu davriga nisbatan o'sish sur'atlarining ortishi kuzatilmoqda.

Transport turlari bo'yicha transport xizmatlarining tarkibi



Avtomobil transporti xizmatlarining ulushi 92,0 % ni tashkil etdi.

Omborxon va yordamchi transport xizmatlarining hajmi 7,7 % ni tashkil etdi.

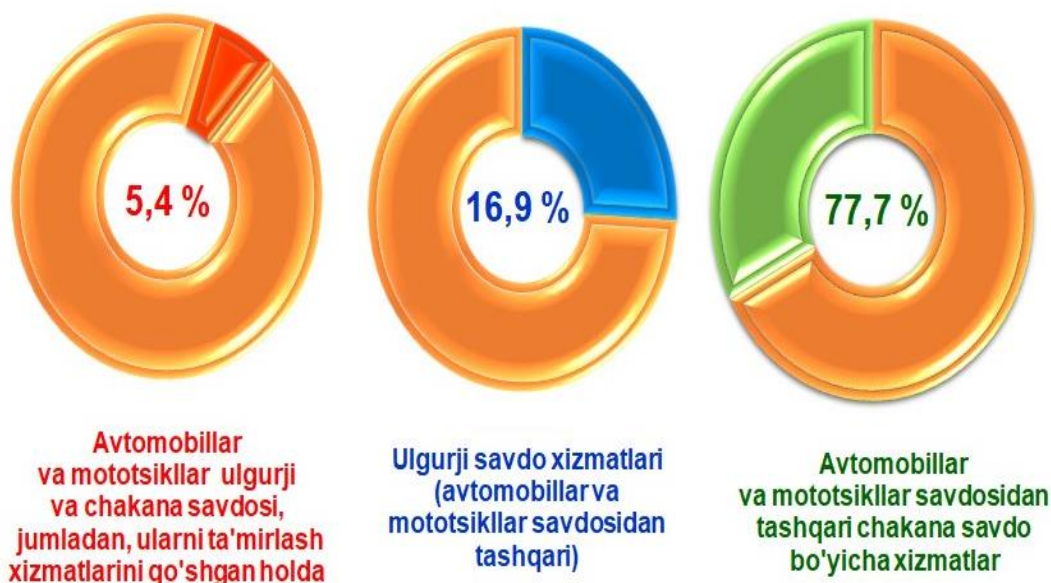
Pochta va kuryerlik xizmatlarining ulushi 0,3 % ni qayd etdi.

Har bir mamlakatning iqtisodiy hayotida muhim o'rin tutuvchi savdo sohasi ishlab chiqarish va iste'mol o'rtasidagi aloqani ta'minlaydi, shuningdek, tovarlarni ishlab chiqarish hajmi va tarkibiga, ularning turlarini yaxshilanishiga va sifatini oshishiga sezilarli ta'sir ko'rsatadi.

Savdo bu – tovarlarning aylanishini, ularning ishlab chiqarish sohasidan iste'mol sohasiga o'tishini ta'minlaydigan iqtisodiyot sohasidir. Ma'lum bir davlat ichida savdo tovarlarini zarur iste'molchiga yetkazib berish vazifasini bajaradi. U ulgurji va chakana savdoga bo'linadi.

2021-yilning yanvar-avgust oylarida, ko'rsatilgan bozor xizmatlari umumiy hajmida savdo xizmatlarining ulushi 32,1 % ni tashkil etib, bu 2 269,7 mlrd. so'mga teng bo'ldi.

Savdo xizmatlari tarkibi, % da
(2021-yilning yanvar-avgust oylarida)



Joriy davrda chakana savdo xizmatlari ulushi, umumiy savdo xizmatlari hajmining 77,7 % iga to'g'ri keladi.

Ulgurji savdo xizmatlarining ulushi (avtomobillar va mototsikllar savdosidan tashqari) 16,9 % ga yetdi. Avtomobillar va mototsikllarning

ulgurji va chakana savdosi bo'yicha xizmatlar, jumladan, avtomobillar va mototsikllarni ta'mirlash bo'yicha xizmatlarni qo'shgan holda, savdo xizmatlarining umumiy hajmidagi ulushi 5,4 % ni tashkil etdi.

Moliyaviy xizmatlar

(2021- yilning yanvar-avgust oylarida)

Moliyaviy xizmatlar hajmi 1 222,4 mlrd. so'mni - tashkil etdi.

Taqqoslash uchun: 2020-yil yanvar-avgust oylarining hajmi 946,1 mlrd. so'mga teng bo'ldi.



Ularning umumiy xizmatlar hajmidagi ulushi 17,3 % ni tashkil etdi.

Taqqoslash uchun: 2020-yil yanvar-avgust oylarida ularning ulushi 17,5 % ni tashkil etdi.

O'tgan yilning shu davriga nisbatan moliyaviy xizmatlar hajmini 276,3 mlrd. so'mga ko'payishi kuzatildi.




Moliyaviy xizmatlarning o'sishi 126,1 % ni tashkil etdi.

Taqqoslash uchun: 2020- yil yanvar-avgust oylarida ularning o'sish sur'ati 129,5 % ga yetgan.

Moliyaviy xizmatlar hajmi - moliyaviy vositachilik hisobidan olingan foizli daromadlar hajmi (xizmatlar uchun belgilangan to'lovlar miqdorida), shuningdek, moliya muassasasi tomonidan ssuda berish yoki depozitni saqlash bo'yicha xizmatlari uchun to'lanadigan haq hisobiga ko'ra olinadi.

Zamonaviy bank xizmatlarini taqdim etish uchun shart-sharoitlar yaratish uchun innovatsion bank texnologiyalarining joriy etilishi chakana xizmatlarni ko'rsatishga ixtisoslashgan raqamli banklar va ularning bo'linmalarining faoliyatini tashkil etish, masofadan turib bank xizmatlarini takomillashtirish va to'lov tizimini yanada rivojlantirish moliyaviy xizmatlarning jadal rivojlanishiga xizmat qilmoqda.



2021 yil yanvar-avgust oylarida moliyaviy xizmatlar hajmi 1 222,4 mlrd. so'mga teng bo'lib, o'tgan yilning shu davriga nisbatan o'sish sur'ati esa 126,1 % ni tashkil etdi.

Sug'urta va nafaqa ta'minoti bo'yicha xizmatlardan tashqari moliyaviy xizmatlarning asosiy qismini pul-kredit sohasida vositachilik xizmatlari (91,3 %) tashkil etdi.

Aloqa va axborotlashtirish xizmatlari

2021-yil yanvar-avgust oylarida aloqa va axborotlashtirish xizmatlarining hajmi 367,5 mlrd. soʻm darajasida belgilandi.

Oʻtgan yilning mos davriga nisbatan ushbu turdagi xizmatlarning oʻsish surʻati 108,2 % ga yetdi.

Koʻrsatilgan bozor xizmatlarining umumiy hajmdagi ulushi 5,2 % ni tashkil etdi.

Aloqa va axborotlashtirish xizmatlarining tarkibi



Aloqa va axborotlashtirish xizmatlari hajmida eng katta ulushni telekommunikatsiya xizmatlari (simli va mobil aloqa xizmatlari, internet tarmogʻi, yoʻldoshli aloqa xizmatlari va boshqalar) egallab, 95,3 % ni tashkil etdi. Nashriyot xizmatlari aloqa va axborotlashtirish xizmatlarining 2,4 % ni tashkil etadi. Axborot sohasidagi xizmatlar umumiy aloqa va axborotlashtirish xizmatlarining 1,4 % ni tashkil etadi. Kompyuter dasturlashtirish boʻyicha xizmatlar 0,8 % ni tashkil etadi. Boshqa aloqa xizmatlari 0,1 % ni tashkil etadi.

Ta'lim sohasidagi xizmatlar

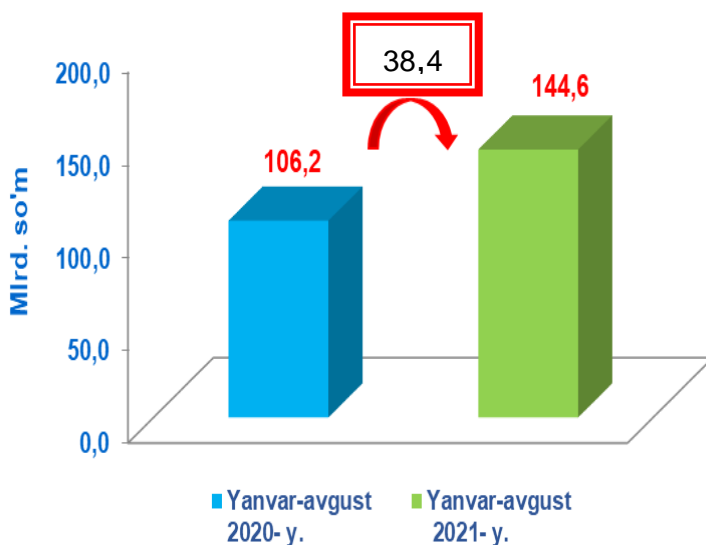
2021-yilning yanvar-avgust oylarida ta'lim sohasidagi xizmatlar hajmi 313,2 mlrd. so'mga yetib, bozor xizmatlari umumiy hajmidagi ulushi 4,4 % ni tashkil etdi. O'tgan yilning mos davriga nisbatan o'sish sur'ati 135,5 % ni tashkil etdi.



Yashash va ovqatlanish bo'yicha xizmatlar

(2021-yil yanvar-avgust oylarida)

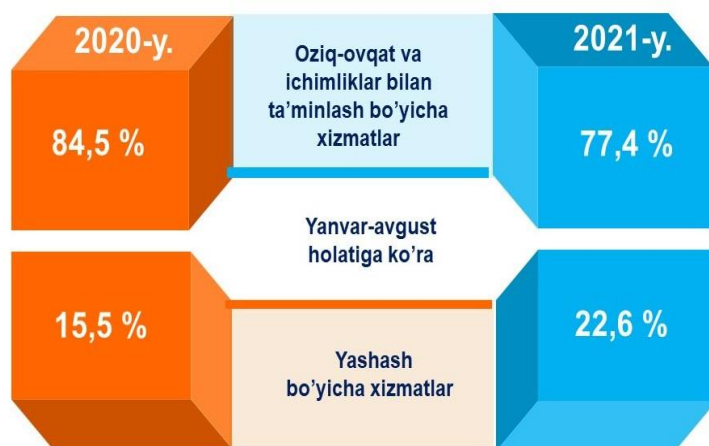
O'tgan yilning shu davriga nisbatan yashash va ovqatlanish bo'yicha xizmatlarning o'sish sur'ati 116,8 % ni tashkil etdi, ularning hajmi esa 144,6 mlrd. so'mga teng bo'lgan. Ushbu davrda ularning bozor xizmatlari umumiy hajmidagi ulushi atigi 2,1 % ni tashkil etdi.



2020-yil yanvar-avgust oyiga nisbatan turar joy va umumiy ovqatlanish xizmatlari hajmi 38,4 mlrd. so'mga ko'paydi.

Oziq-ovqat va ichimliklar bilan ta'minlash bo'yicha xizmatlar - oziq-ovqat mahsulotlari va ichimliklar yetkazib berish bo'yicha qo'yilgan ustamadan tashqari, ovqat tayyorlashda ishlatilgan va qayta ishlanmagan holda sotilgan mahsulotlar qiymatini o'z ichiga oluvchi aylanma qiymatidir.

Yashash va ovqatlanish bo'yicha xizmatlar tarkibi
(2021-yilning yanvar-avgust oylarida)



Yashash va ovqatlanish bo'yicha xizmatlarning umumiy hajmida oziq-ovqat va ichimliklar bilan ta'minlash bo'yicha xizmatlarning ulushi 77,4 % bilan ustunlik qiladi.

2021-yilning yanvar-avgust oylarida yashash bo'yicha xizmatlar ulushi 22,6 % ni tashkil etdi.

Sog'liqni saqlash sohasidagi xizmatlar hajmi bu - sog'liqni saqlash muassasalarining tibbiy va sanitariya xizmatlari, shuningdek, tashkilotlar va tibbiyot korxonalari, stomatologiya, fizioterapevtik, gomeopatik poliklinikalar, kosmetologiya klinikalari, g'yohvand moddalarni iste'mol qiluvchilarni davolash ambulatoriyalari, laboratoriya va sanitariya-epidemiologiya profilidagi muassasalar tomonidan ko'rsatilgan bozor xizmatlarining qiymatidir.

Sog'liqni saqlash sohasidagi xizmatlar

(2021-yilning yanvar-avgust oylarida)

2021-yilning yanvar-avgust oylarida sog'liqni saqlash sohasidagi xizmatlarning hajmi 149,3 mlrd. so'mni tashkil etdi.

O'tgan yilning shu davriga nisbatan o'sish sur'ati 147,2 % ni tashkil etdi.

Xizmatlar umumiy hajmida ularning ulushi 2,1 % ni tashkil qildi.



Aholi jon boshiga ko'rsatilgan bozor xizmatlarining asosiy ko'rsatkichlari

2021-yilning yanvar-avgust oylarida aholi jon boshiga ko'rsatilgan bozor xizmatlari hajmi 2 451,7 ming so'mga yetdi.

O'tgan yilning shu davriga nisbatan o'sish sur'ati 117,4 % ni tashkil etdi.



Namangan viloyat statistika boshqarmasi Xizmatlar soxasi statistikasi bo'limi
(69) 211-72-00