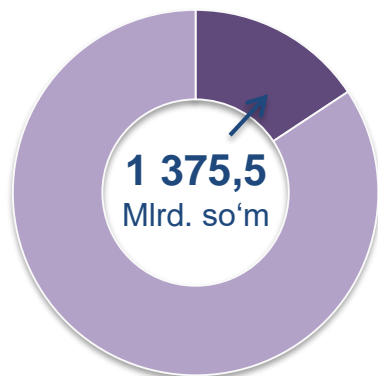
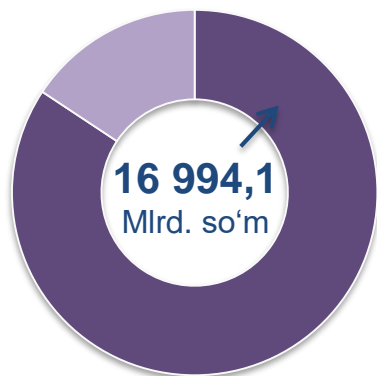


## Asosiy tarkib



**Yirik korxonalar**

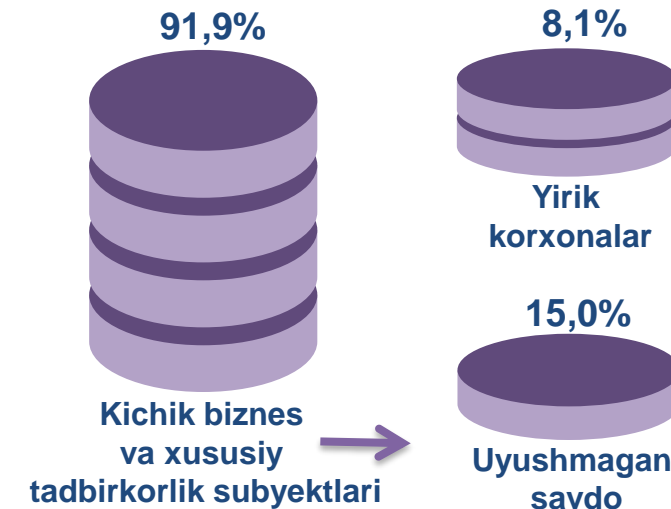


**Kichik biznes va xususiy tadbirkorlik subyektlari**


## Dastlabki ma'lumotlar

Namangan viloyati bo'yicha 2022- yilning yanvar-noyabr oylarida chakana savdo tovar aylanmasi hajmi 16 994,1 mlrd. so'mni tashkil etib, 2021- yil yanvar-noyabr oylariga nisbatan 14,4% ga ko'paygan. Shu jumladan, yirik korxonalarining tovar aylanmasi 1 375,5 mlrd. so'mni (o'sish sur'ati 138,2 %), kichik biznes va xususiy tadbirkorlik subyektlarining tovar aylanmasi 15 618,6 mlrd. so'mni (12,7 % ga ko'paygan). Shundan uyushmagan savdo tovar aylanmasi 2 548,4mlrd. so'mni (17,0 % ga ko'paydi) tashkil etdi.

## Tarkibiy qism, ulushlarda



## o'sish (o'zgarish) sur'atlari, foizda

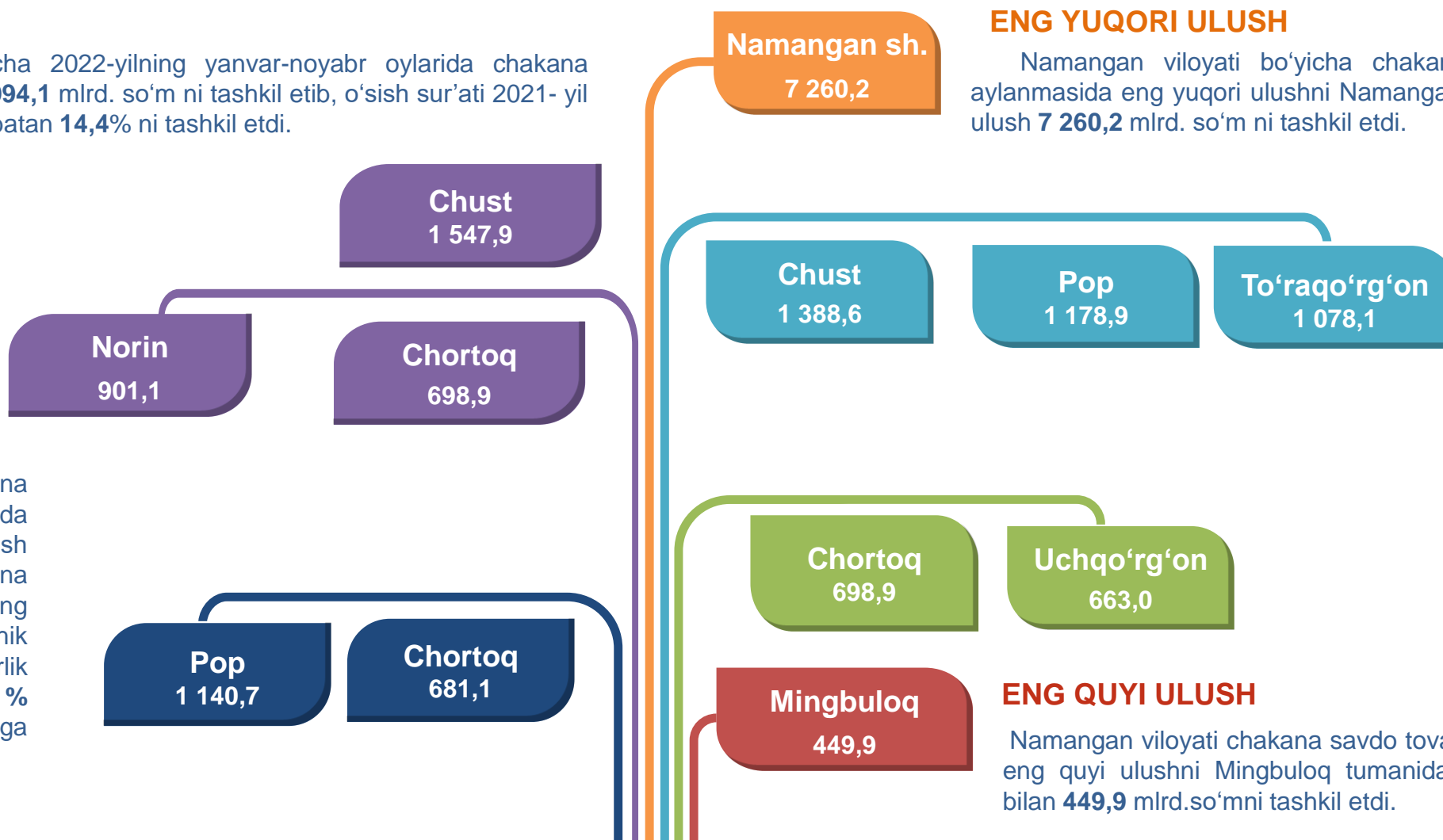




## UMUMIY MA'LUMOT

Namangan viloyati bo'yicha 2022-yilning yanvar-noyabr oylarida chakana savdo tovar aylanmasi **16 994,1** mlrd. so'm ni tashkil etib, o'sish sur'ati 2021- yil yanvar-noyabr oylariga nisbatan **14,4%** ni tashkil etdi.

Namangan viloyati chakana savdo tovar aylanmasida barcha tumanlarda ko'payish sur'atlari kuzatildi. Chakana savdo tovar aylanmasining tarkibiy qismlarida kichik biznes va xususiy tadbirkorlik subyektlari hissasiga **91,9 %** va yirik korxonalar hissasiga **8,1 %** to'g'ri keldi.



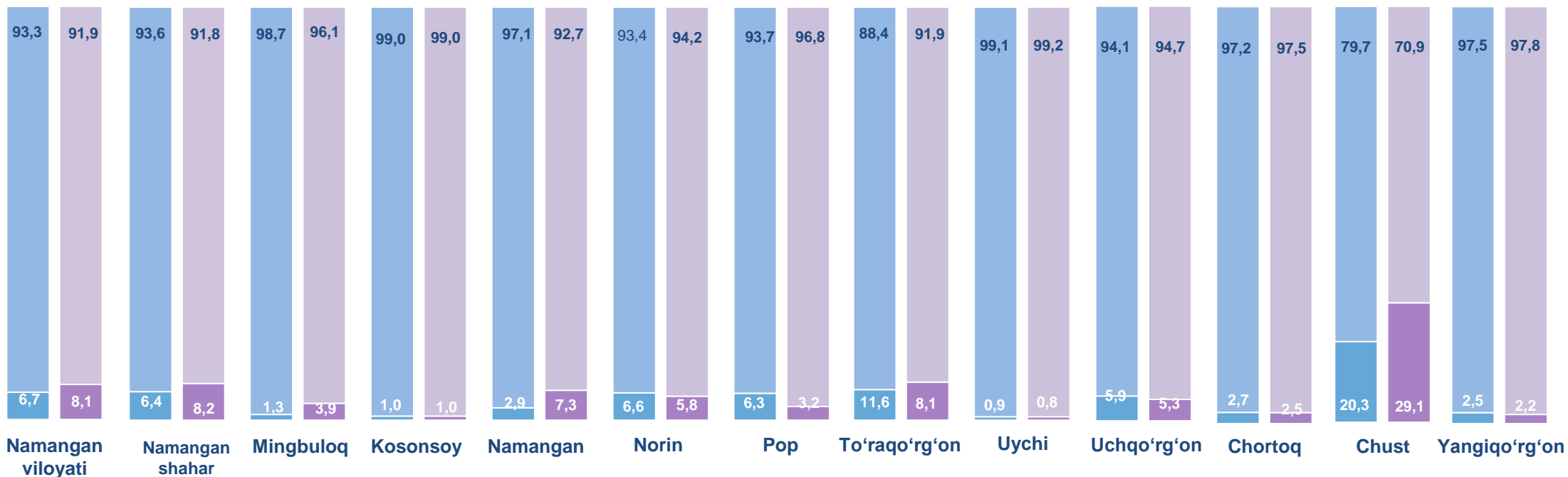
## ENG YUQORI ULUSH

Namangan viloyati bo'yicha chakana savdo tovar aylanmasida eng yuqori ulushni Namangan shahri **42,7 %** ulush **7 260,2** mlrd. so'm ni tashkil etdi.

## ENG QUIYI ULUSH

Namangan viloyati chakana savdo tovar aylanmasida eng quyi ulushni Mingbuloq tumanida **2,6 %** ulush bilan **449,9** mlrd.so'mni tashkil etdi.

## YIRIK KORXONALAR, KICHIK BIZNES VA XUSUSIY TADBIRKORLIK SUBYEKTLARINING CHAKANA SAVDO TOVAR AYLANMASIDAGI ULUSHI, foizda



Yirik korxonalar	Kichik biznes va xususiy tadbirkorlik subyektlari	
		2021-yil Yanvar-noyabr
		2022-yil Yanvar-noyabr

Chakana savdo tovar aylanmasida eng yuqori hajm kichik biznes va xususiy tadbirkorlik subyektlariga to'g'ri kelib, mazkur hajm 2022- yil yanvar –noyabr oylari yakuniga ko'ra, 15 618,6 mlrd. so'mni tashkil etib, 2021- yil yanvar-noyabr oylariga nisbatan 12,7 % ga ko'paygan. Jami chakana savdo tovar aylanamasidagi ulushi esa 91,9 % ni tashkil etdi.

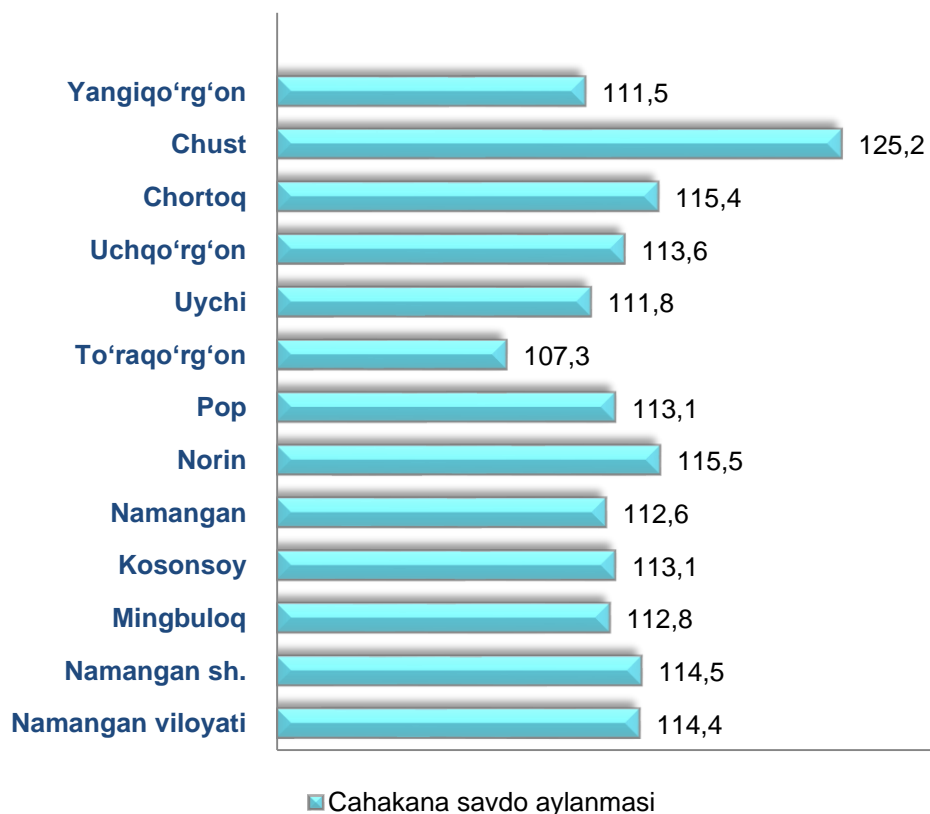
Bu ko'rsatkich hududlar kesimida taqqoslanganda Uychi (99,2 %) Kosonsoy (99,0 %), Yangiqo'rg'on (97,8 %), Chortoq (97,5 %) tumanlarida yuqori bo'lgan.





2022- yilning yanvar-noyabr oylariga nisbatan viloyatning barcha hududlarida chakana savdo tovar aylanmasining ko'payish sur'atlari kuzatilib, nisbatan yuqori ko'rsatkichlar Chust (125,2 %), Norin (115,5 %) tumanlarida qayd etildi.

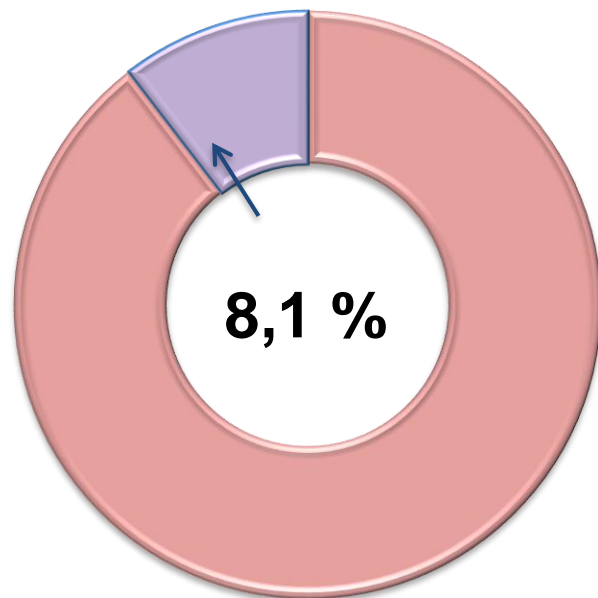
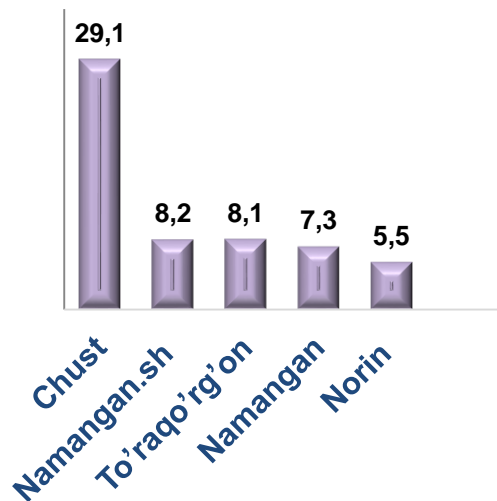
Chakana savdo aylanmasining o'sish sur'atlari, foizda



	Jami, mlrd. so'm	2021- yil yanvar-noyabr oylariga nisbatan, foizda	Yirik korxonalar, mlrd. so'm	2021- yil yanvar-noyabr oylariga nisbatan, foizda	Kichik biznes va xususiy tadbirkorlik, mlrd. so'm	2021- yil yanvar-noyabr oylariga nisbatan, foizda
Namangan viloyati	16 994,1	114,4	1 375,5	138,2	15 618,6	112,7
Namangan sh.	7 260,2	114,5	595,9	147,2	6 664,4	112,3
tumanlar:						
Mingbuloq	449,9	112,8	17,7	334,0	432,2	109,8
Kosonsoy	804,1	113,1	7,9	109,3	796,2	113,1
Namangan	705,0	112,6	51,6	284,7	653,4	107,4
Norin	901,1	115,5	49,2	96,7	851,9	116,8
Pop	1 178,9	113,1	38,2	58,0	1 140,7	116,8
To'raqo'rg'on	1 078,1	107,3	87,1	74,7	990,9	111,6
Uychi	889,0	111,8	7,3	106,5	881,7	111,9
Uchqo'rg'on	663,0	113,6	34,8	102,0	628,1	114,3
Chortoq	698,9	115,4	17,8	108,3	681,1	115,6
Chust	1 547,9	125,2	449,9	179,6	1 098,0	111,4
Yangiqo'rg'on	817,9	111,5	18,0	98,9	799,8	111,8

### Yirik korxonalar

Eng yuqori ulushga  
ega hududlar, foizda

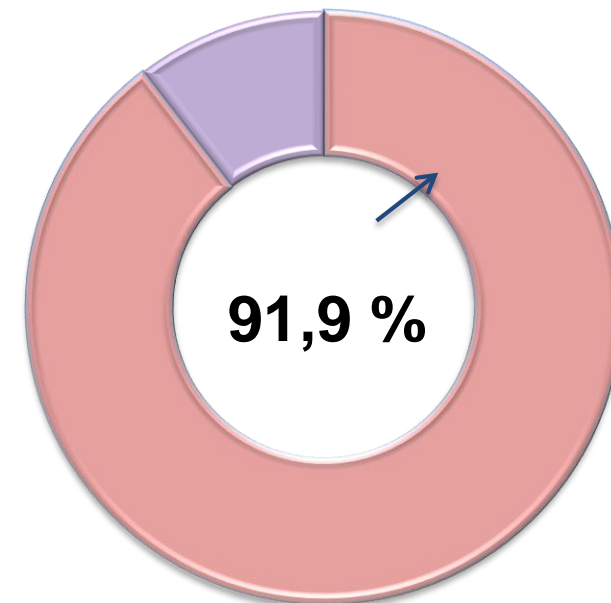
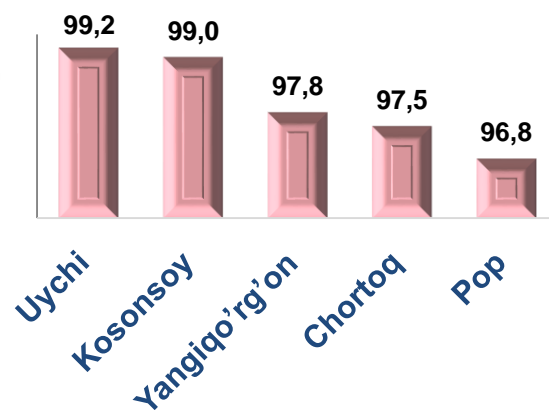


Chakana savdo tovar aylanmasi tarkibida yirik korxonalarning tovar aylanmasi hajmi, 2022- yilning yanvar- noyabr oylariga nisbatan **37,0 %** ga ko'paygan va **1 375,5** mlrd. so'mni tashkil qildi. Bu esa umumiy savdo hajmining **8,1 %** ulushiga to'g'ri keladi.



### Kichik biznes va xususiy tadbirkorlik subyektlari

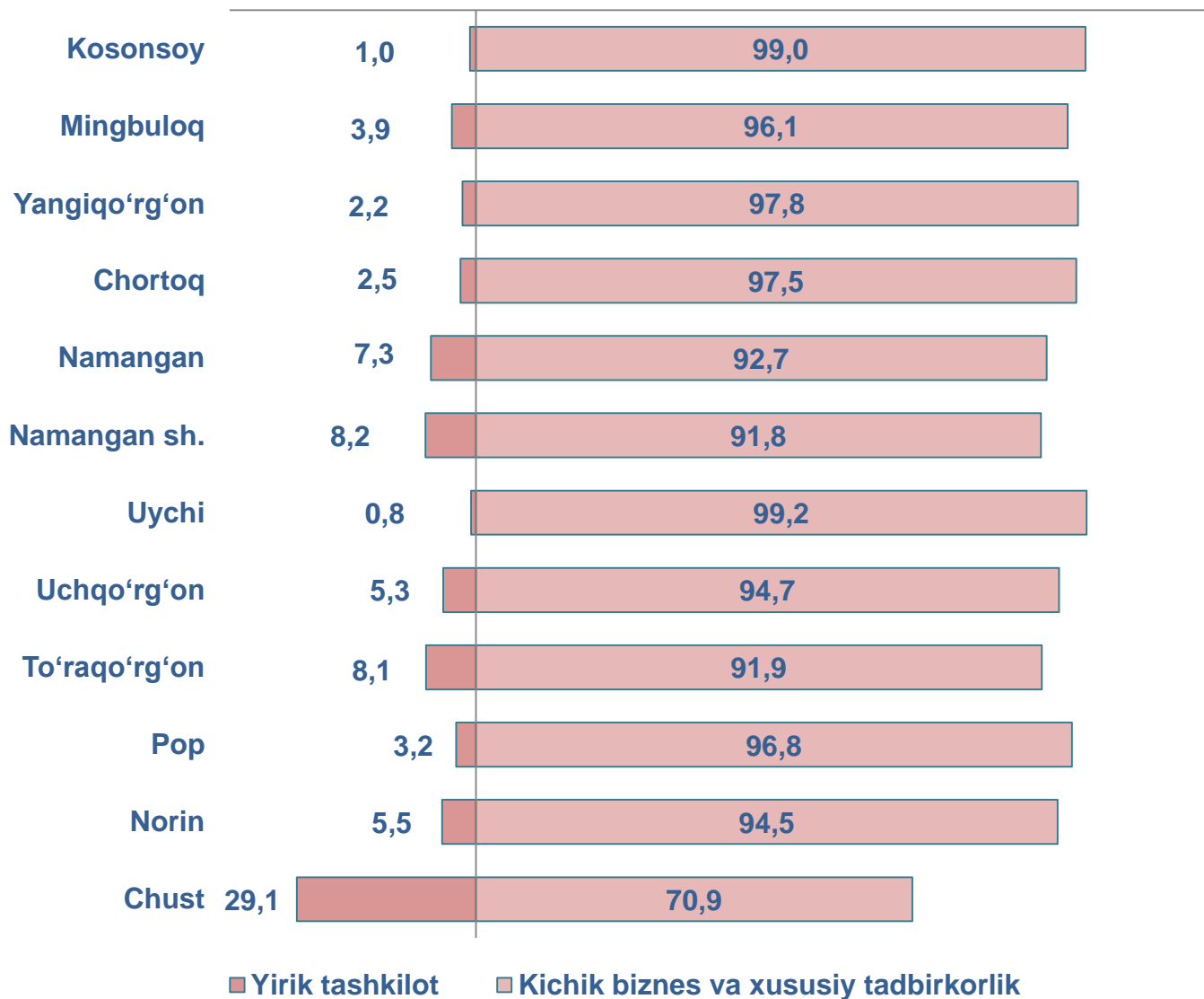
Eng yuqori ulushga  
ega hududlar, foizda



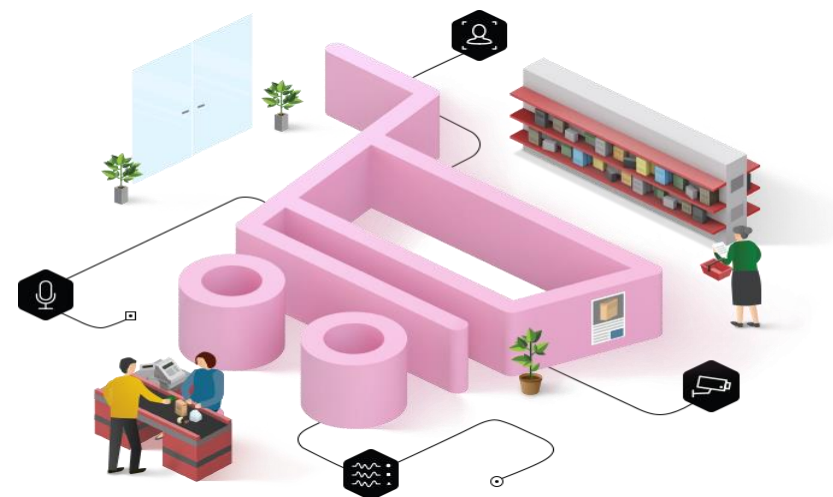
Kichik biznes va xususiy tadbirkorlik subyektlarining chakana savdo tovar aylanmasi hajmi statistik hisob-kitoblarga ko'ra **15 618,6** mlrd. so'mni tashkil etib, 2021- yilning yanvar- noyabr oylariga nisbatan **12,7 %** ga ko'paygan. viloyat miqyosida ushbu sektorning jami chakana savdo tovar aylanmasidagi ulushi **91,9 %** ni tashkil etdi.



**CHAKANA SAVDO AYLANMASIDA YIRIK KORXONALAR, KICHIK  
BIZNES VA XUSUSIY TADBIRKORLIK SUBYEKTLARINING  
HUDUDLAR KESIMIDA ULUSHI (foizda)**



Tahliliy natijalarga ko'ra, chakana savdo tovar aylanmasida kichik biznes va xususiy tadbirkorlik subyektlarining ulushi bo'yicha Uychi, (99,2 %), Kosonsoy (99,0 %), va Yangiqo'rg'on ( 97,8 %) tumanlari yetakchilik qilmoqda. Chakana tovar aylanmasi tarkibida yirik korxonalarining ulushi 8,1 % ni tashkil etib, eng katta ulush Chust (29,1 %) ,Namangan sh. (8,2 %), To'raqo'rg'on (8,1 %) tumanlarida kuzatildi.

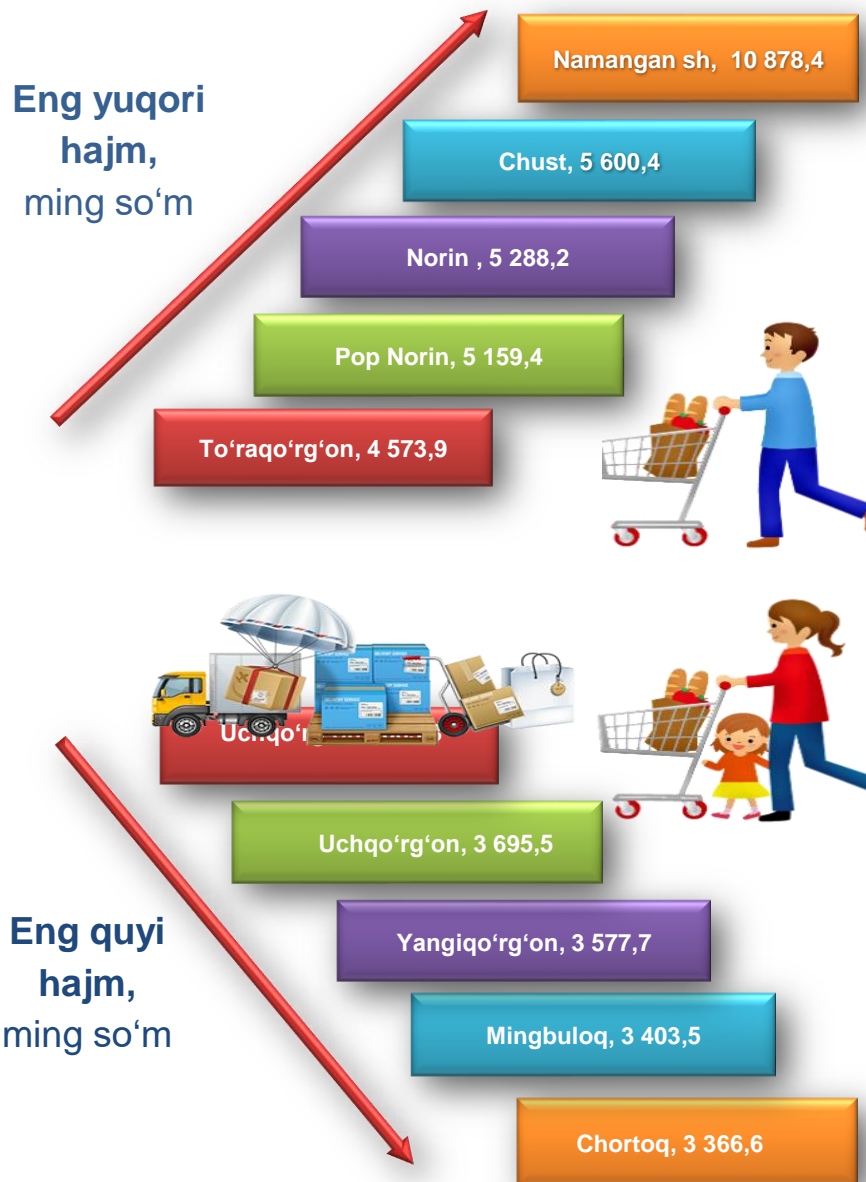




## NAMANGAN VILOYATI Bo'YICHA AHOLI JON BOSHIGA NISBATAN CHAKANA SAVDO TOVAR AYLANMASI HAJMI VA O'SISH SUR'ATLARI

2022-yil yanvar-noyabr oylari holatiga ko'ra o'rtacha aholi jon boshiga chakana savdo tovar aylanmasi **5 750,6** ming so'm (2021-yil yanvar-noyabr oylariga nisbatan 11,9 % ga ko'paygan). Chust (122,8 %), Norin (113,4%), Chortoq (113,3 %) va Namangan sh. (111,7 %) tumanlari va boshqa barcha hududlarda aholi jon boshiga chakana savdo tovar aylanmasi ko'rsatkichlarida ko'payish sur'atlari kuzatildi.

Ushbu ko'rsatkichni hududlar kesimida solishtirilganda eng yuqorisi Namangan shahri ( 10 878,4 ming so'm), Chust (5 600,4 ming so'm) va Pop (5 159,4 ming so'm) tumanlari hissasiga to'g'ri keladi.



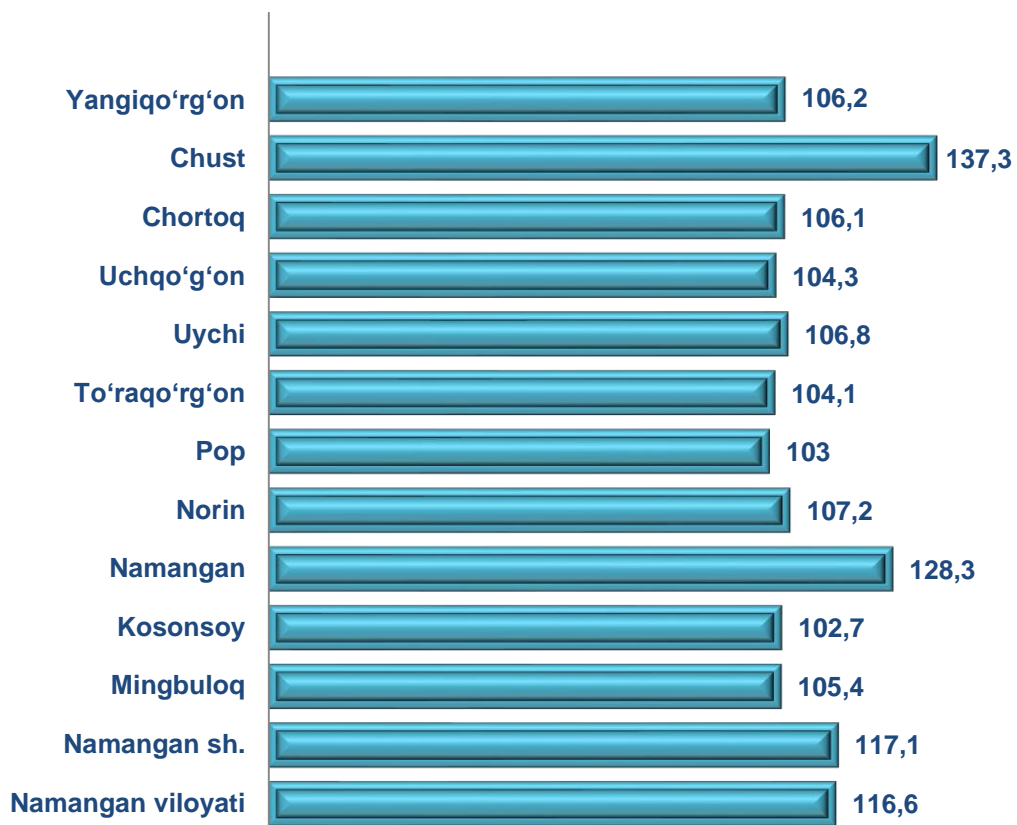
	Hajm, ming so'm	2021- yil yanvar-noyabr oylariga nisbatan, foizda
Namangan viloyati	5 750,6	111,9
Namangan sh.	10 878,4	111,7
tumanlar:		
Mingbuloq	3 403,5	110,4
Kosonsoy	3 661,8	110,5
Namangan	3 802,4	110,1
Norin	5 288,2	113,4
Pop	5 159,4	110,9
To'raqo'rg'on	4 573,9	104,7
Uychi	3 968,9	109,2
Uchqo'rg'on	3 695,5	111,4
Chortoq	3 366,6	113,3
Chust	5 600,4	122,8
Yangiqo'rg'on	3 577,7	109,1



**UMUMIY OVQATLANISH KORXONALARI SAVDO AYLANMASIDA YIRIK  
KORXONALAR, KICHIK BIZNES VA XUSUSIY TADBIRKORLIK  
SUBYEKTLARINING HAJMI VA O‘SISH SUR‘ATLARI**

2022- yilning yanvar-noyabr oylarida chakana savdo tovar aylanmasi tarkibida ovqatlanish tashkilotlarining savdo aylanmasi **1,6 %** ni tashkil etib, **270,3 mlrd. so‘mga** yetdi va 2021- yil yanvar-noyabr oylariga nisbatan **17,2 %** ga ko‘paygan. Bunda jami savdo aylanmasining **85,8 %** ulushi kichik biznes va xususiy tadbirkorlik subyektlari hissasiga to‘g‘ri kelmoqda.

**Umumiy ovqatlanish korxonalarini savdo aylanmasining  
o‘shish sur‘atlari, foizda**



	Jami, mlrd. so‘m	2021- yil yanvar-noyabr oylariga nisbatan, foizda	Yirik korxonalar, mlrd. so‘m	2021- yil yanvar-noyabr oylariga nisbatan, foizda	Kichik biznes va xususiy tadbirkorlik mlrd. so‘m	2021- yil yanvar-noyabr oylariga nisbatan, foizda
Namangan viloyati	270,3	117,2	38,3	492,6	231,9	104,1
Namangan sh.	160,2	117,7	27,1	349,9	133,1	103,7
tumanlar:						
Mingbuloq	6,3	105,4	-	-	6,3	105,4
Kosonsoy	6,1	105,5	-	-	6,1	105,5
Namangan	17,6	129,4	3,5	-	14,0	103,4
Norin	5,1	107,2	-	-	5,1	107,2
Pop	13,1	103,0	-	-	13,1	103,0
To‘raqo‘rg‘on	7,6	104,1	-	-	7,6	104,1
Uychi	4,3	112,3	-	-	4,3	113,4
Uchqo‘rg‘on	7,1	104,3	-	-	7,1	104,3
Chortoq	7,1	106,1	-	-	7,1	106,1
Chust	30,8	137,6	7,7	-	23,1	103,2
Yangiqo‘rg‘on	5,1	106,2	-	-	5,1	106,2



## ULGURJI SAVDO TOVAR AYLANMASI

### Asosiy tarkib, foizda



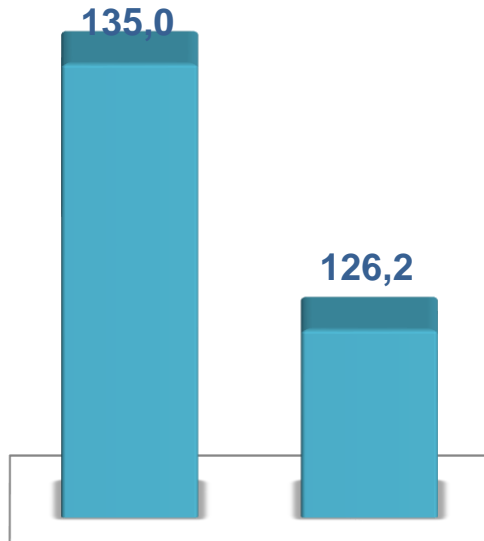
Yirik korxonalar



Mikrofirma va kichik korxonalar

Namangan viloyati bo'yicha 2022- yilning yanvar-noyabr oylarida ulgurji savdo tovar aylanmasi **8 113,9** mlrd. so'm ni tashkil etib, 2021- yil yanvar-noyabr oylariga nisbatan **27,6** % ga ko'paygan Shu jumladan, yirik korxonalarining savdo tovar aylanmasi **1 438,9** mlrd. so'mni (**35,0** % ga ko'paygan), mikrofirmalar va kichik biznes subyektlarining savdo tovar aylanmasi **6 675,0** mlrd. so'mni (**26,2** % ga ko'paygan).

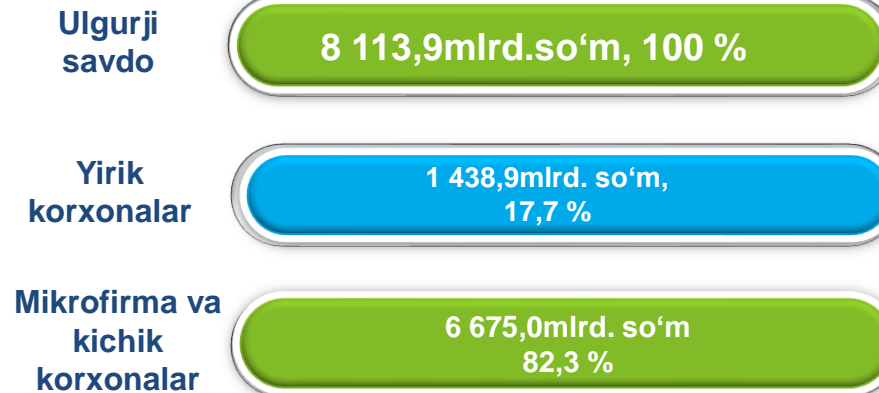
### o'sish (o'zgarish) sur'atlari, foizda



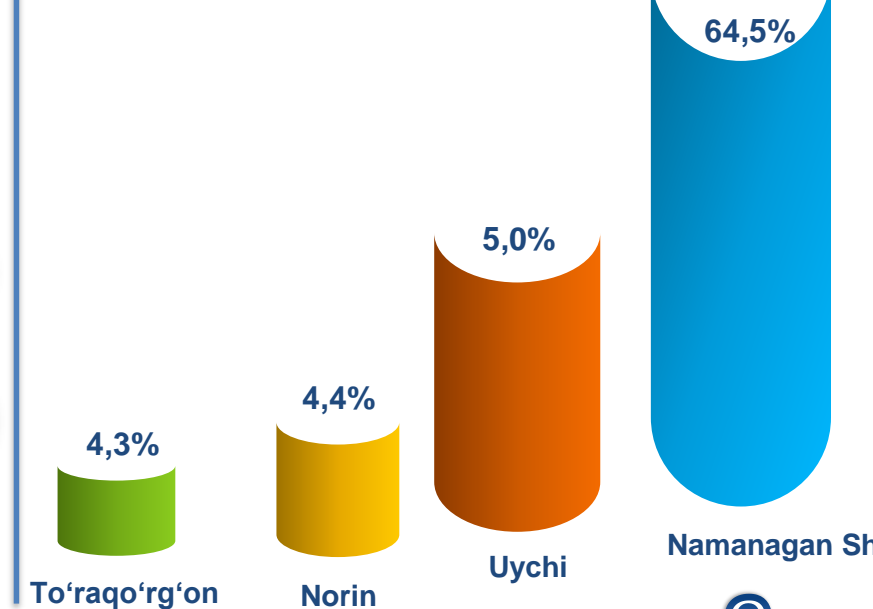
Yirik korxonalar

Mikrofirma va kichik korxonalar

### Savdo aylanmasi hajmi va ulushi



### Eng yuqori ulushga ega hududlar

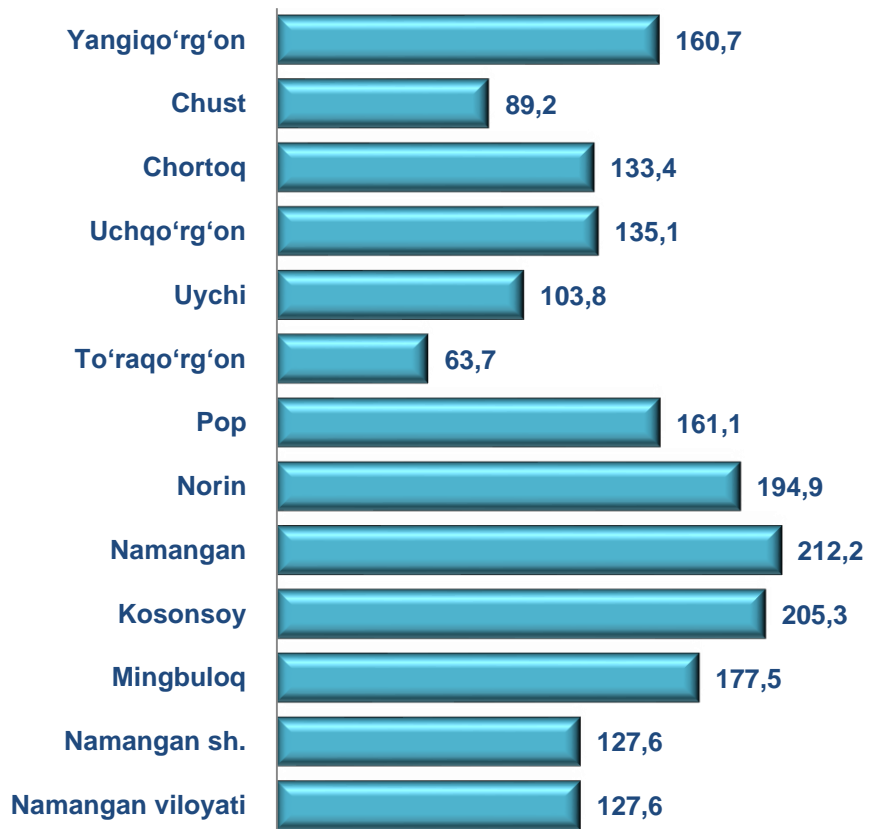




Ulgurji savdo tovar aylanmasida yuqori o'sish sur'atlariga ega yirik korxonalar Kosonsoy (98,0 m.), Pop (94,7 m.), Namangan (41,0 m.) tumanlarida kuzatildi.

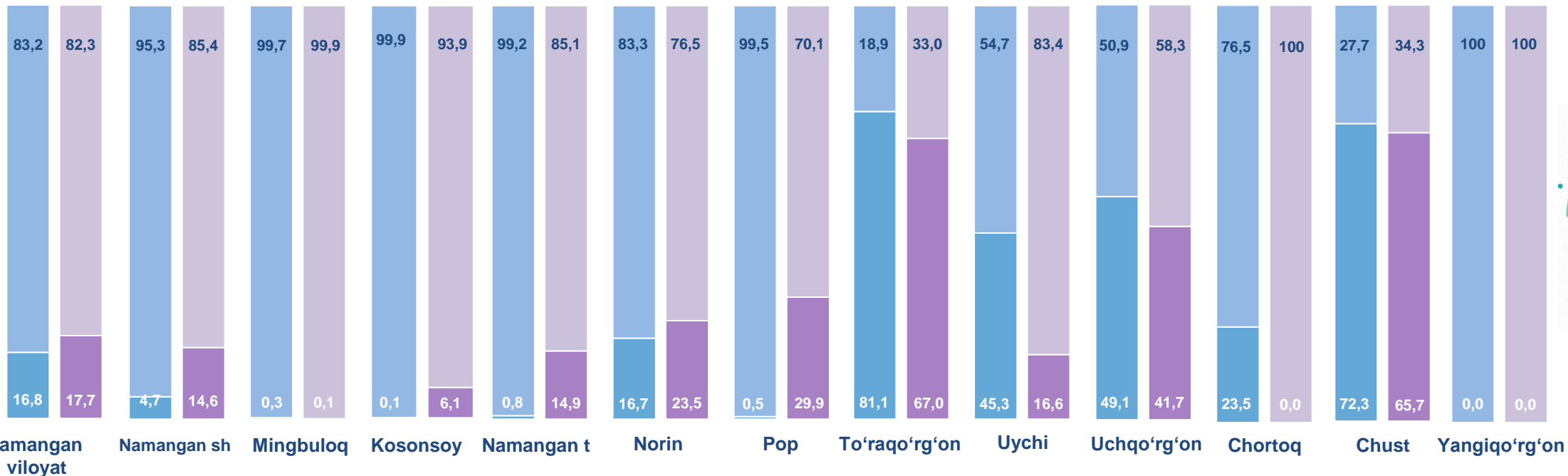
Ulgurji tovar aylanmasida nisbatan yuqori o'zgarish sur'atlari, Namangan (212,2%), Kosonsoy (205,3 %) Norin (194,9 %) viloyatlarida qayd etildi.

Ulgurji savdo aylanmasi o'sish sur'atlari, foizda



	Jami, mlrd. so'm	2021- yil yanvar-noyabr oylariga nisbatan, foizda	Yirik korxonalar, mlrd. so'm	2021- yil yanvar-noyabr oylariga nisbatan, foizda	Mikrofirma va kichik korxonalar, mlrd. so'm	2021- yil yanvar-noyabr oylariga nisbatan, foizda
Namangan viloyati	8 113,9	127,6	1 438,9	135,0	6 675,0	126,2
Namangan sh. tumanlar:	5 235,9	127,6	762,0	396,6	4 473,8	114,4
Mingbuloq	111,0	177,5	0,1	46,9	110,9	177,9
Kosonsoy	312,6	205,3	19,1	98,0 m.	293,5	193,0
Namangan	291,1	212,2	43,3	41,0 m.	247,7	182,0
Norin	359,5	194,9	84,4	273,5	275,1	179,2
Pop	246,8	161,1	73,9	94,7 m.	172,9	113,5
To'raqo'rg'on	350,9	63,7	235,2	52,6	115,7	111,3
Uychi	403,3	103,8	67,1	38,2	336,2	158,1
Uchqo'rg'on	127,6	135,1	53,2	114,7	74,4	154,9
Chortoq	269,9	133,4	0,0	0,0	269,9	174,5
Chust	153,0	89,2	100,5	81,0	52,5	110,5
Yangiqo'rg'on	252,4	160,7	0,0	0,0	252,4	160,7

## YIRIK KORXONALAR VA KICHIK BIZNES SUBYEKTLARINING ULGURJI SAVDO TOVAR AYLANMASIDAGI ULUSHI, foizda



Ulgurji savdo tovar aylanmasida eng yuqori hajm kichik biznes subyektlariga to'g'ri kelib, mazkur hajm 2022- yil yanvar-noyabr oylari yakuniga ko'ra, **6 675,0** mlrd.so'mni tashkil etib, 2021- yil yanvar-noyabr oylariga nisbatan **26,2** % ga ko'paygan. Jami ulgurji savdo tovar aylanamasidagi ulushi esa **82,3** % ni tashkil etdi.

Bu ko'rsatkich hududlar kesimida taqqoslanganda, Yangiqo'rg'on va Chortoq, (100,0 %), Mingbuloq, (99,9 %), tumanlarida yuqori bo'lgan. Eng past ulushi esa Chust (34,3%) tumaniga to'g'ri keldi.



Tashqi iqtisodiy faoliyat va  
savdo statistikasi  
boshqarmasi  
Tel : (69)-211-72-00