



NAMANGAN VILOYAT STATISTIKA BOSHQARMASI

2022- yil yanvar-mart oylarida asosiy kapitalga kiritilgan investitsiyalar



2022- yil- yanvar-mart oylarida asosiy kapitalga **2765,7** mlrd. so'mlik investitsiyalar yo'naltirildi, shundan Markazlashmagan investitsiyalar **95,1 %** jalb qilingan mablag'lar, **4,9 %** korxonalar va tashkilotlarning o'z mablag'lari hisobidan ta'minlandi.

Markazlashgan investitsiyalar

Respublika byudjedi- 75,7 mlrd. so'm

Suv ta'minoti va kanalizatsiya tizimlarini rivojlantirish jamg'armasi- 17,0 mlrd. so'm

O'zbekiston Respublikasi kafolati ostidagi xorijiy kreditlar- 36,3 mlrd. so'm

Tiklanish va taraqqiyot jamg'armasi – 6,5 mlrd. so'm

Markazlashmagan investitsiyalar



Korxonalar o'z mablag'i-741,9 mlrd. so'm



To'g'ridan-to'g'ri va boshqa xorijiy investitsiya hamda kafolatlanmagan kreditlar- 844,3 mlrd. so'm



Aholi mablag'i- 399,5 mlrd. so'm



Bank krediti va boshqa qarz mablag'lari- 644,5 mlrd. so'm

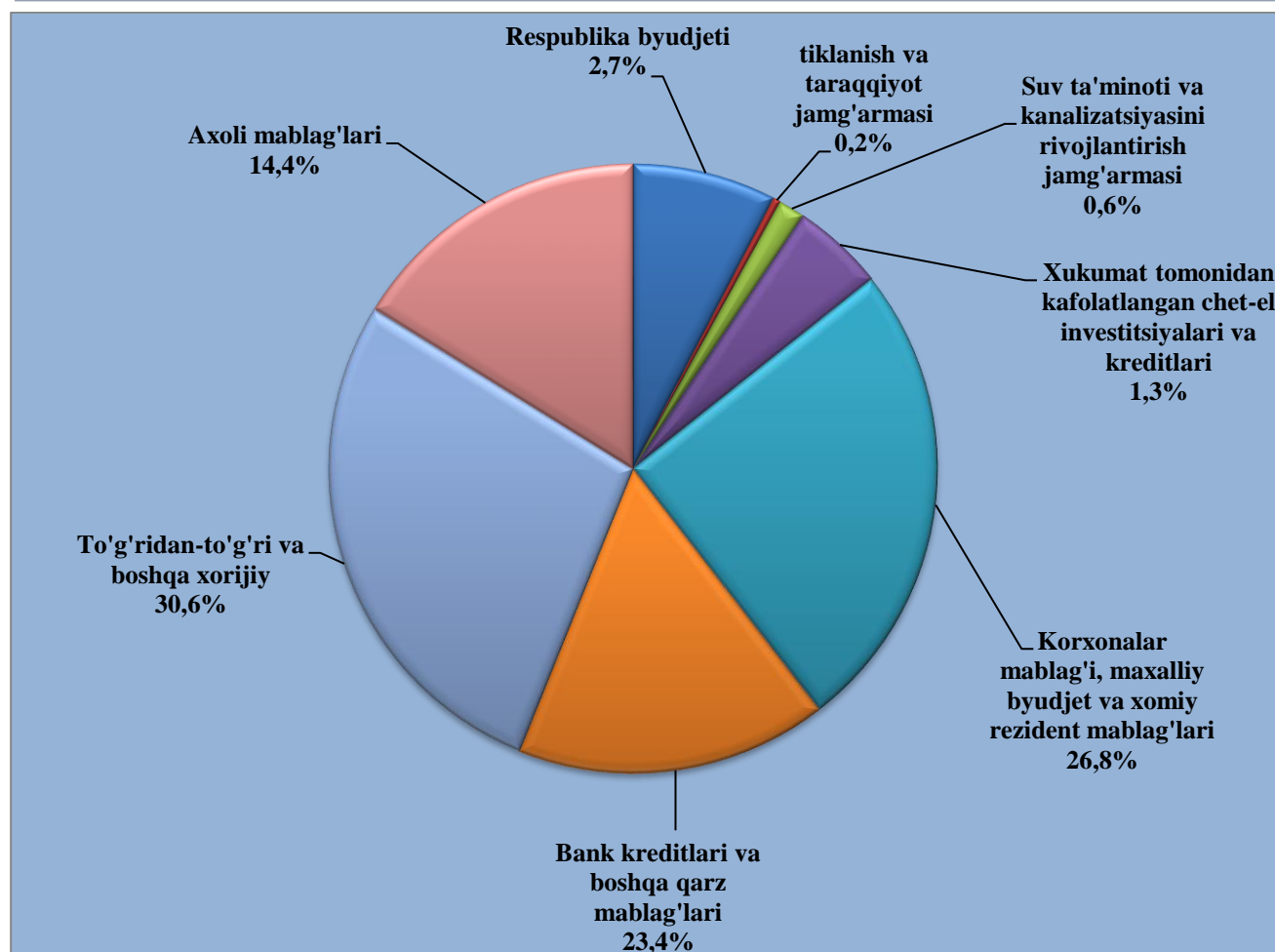


NAMANGAN VILOYAT STATISTIKA BOSHQARMASI

Moliyalashtirish manbalari bo'yicha asosiy kapitalga investitsiyalar

Asosiy kapitalga kiritilgan investitsiyalarning jami investitsiyalardagi ulushi quyidagicha taqsimlandi – hukumat kafolati ostidagi kreditlar – 1,3 % ni, to'g'ridan-to'g'ri va boshqa xorijiy investitsiyalar va kreditlar–30,6 % ni, aholi mablag'lari–14,4 % ni, bank kreditlari va boshqa qarz mablag'lari–23,4 %, korxonalar mablag'lari, mahalliy byudjet va homiy rezident mablag'lari–26,8 % ni, Respublika byudjeti–2,7 % ni, suv ta'minoti va kanalizatsiya tizimlarini rivojlantirish jamg'armasi 0,6 % ni, tiklanish va tarqiyot jamg'armasi 0,2 % tashkil etdi.

Moliyalashtirish manbalari bo'yicha asosiy kapitalga investitsiyalar (umumiy hajmdagi ulushi,%)





NAMANGAN VILOYAT STATISTIKA BOSHQARMASI

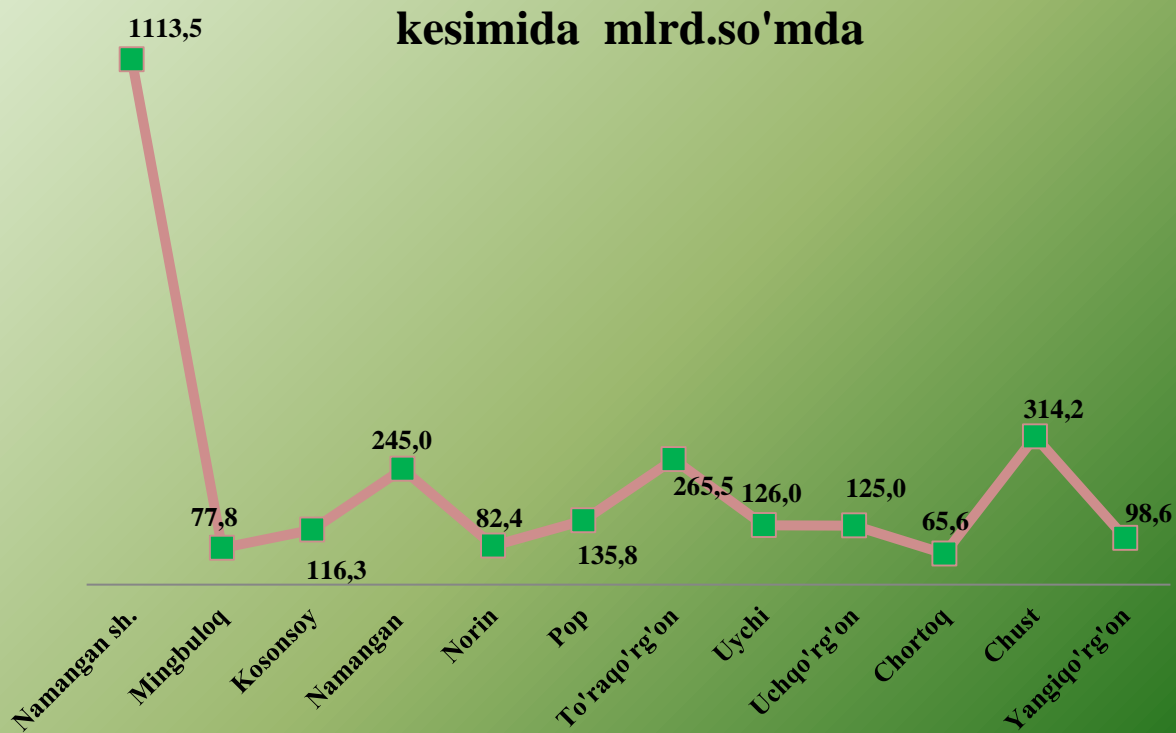
Asosiy kapitalga kiritilgan investitsiyalarning moliyalashtirish manbalari

	Mrd. so‘m	O‘shish sur‘ati, % da	Umumiy hajmga nisbatan, % da
Barcha moliyalashtirish manbalari	2765,7	118,5	100,0
Respublika byudjeti	75,7	101,0	2,7
O‘zbekiston Respublikasi kafolati bilan chet el kreditlari	36,3	25,6	1,3
Suv ta‘minoti va kanalizatsiya tizimlarini rivojlantirish jamg‘armasi	17,0	213,7	0,6
Korxonalar mablag‘i, mahalliy byudjet va homiy rezident mablag‘lari:	741,9	161,1	26,8
Bank kreditlari va boshqa qarz mablag‘lari	644,5	153,4	23,4
To‘g‘ridan-to‘g‘ri va boshqa xorijiy investitsiyalar hamda kreditlar	844,3	96,8	30,6
Aholi mablag‘lari	399,5	123,5	14,4
Tiklanish va taraqqiyot jamg‘armasi mablag‘lari	6,5	19,6	0,2





Asosiy kapitalga investitsiyalar tumanlar kesimida mlrd.so'mda





NAMANGAN VILOYAT STATISTIKA BOSHQARMASI

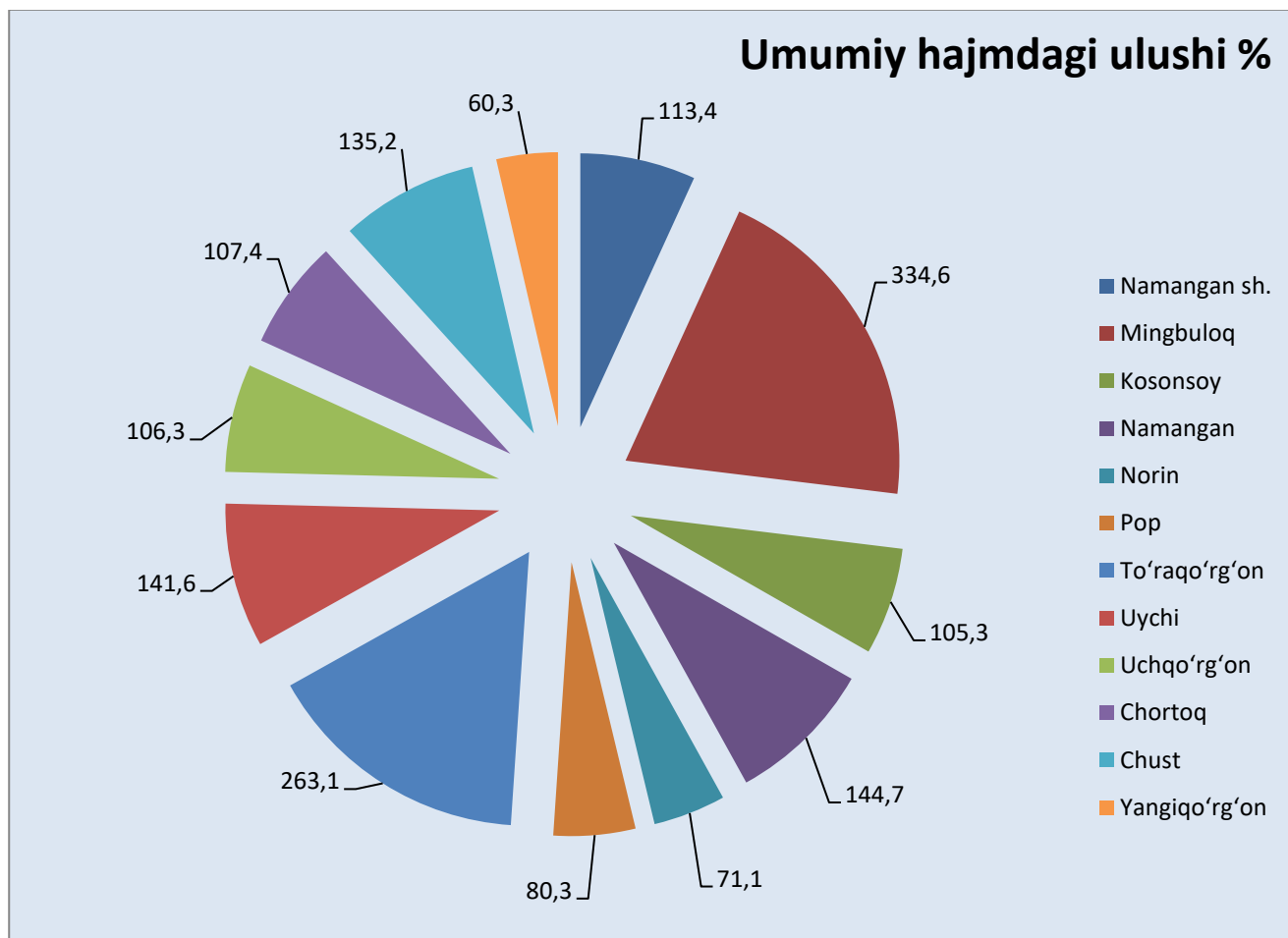
Asosiy kapitalga kiritilgan investitsiyalarning eng yuqori o'sish sur'atlari Kosonsoy tumanida kuzatildi, ularning o'sish sur'ati o'tgan yilning mos davriga nisbatan 334,6 % ni tashkil etganini ko'rishimiz mumkin.





NAMANGAN VILOYAT STATISTIKA BOSHQARMASI

Hududlar kesimida asosiy kapitalga kiritilgan investitsiyalar




Asosiy kapitalga kiritilgan investitsiyalarning rivojlanishi Namangan shahri yetakchilik qilmoqda. Ushbu hududda asosiy kapitalga kiritilgan investitsiyalarning 40,3 % o'zlashtirildi, keyingi o'rinda Chust tumanining ulushi 11,4 % ni tashkil etdi.



NAMANGAN VILOYAT STATISTIKA BOSHQARMASI

Asosiy kapitalga investitsiyalarning texnologik tarkibi



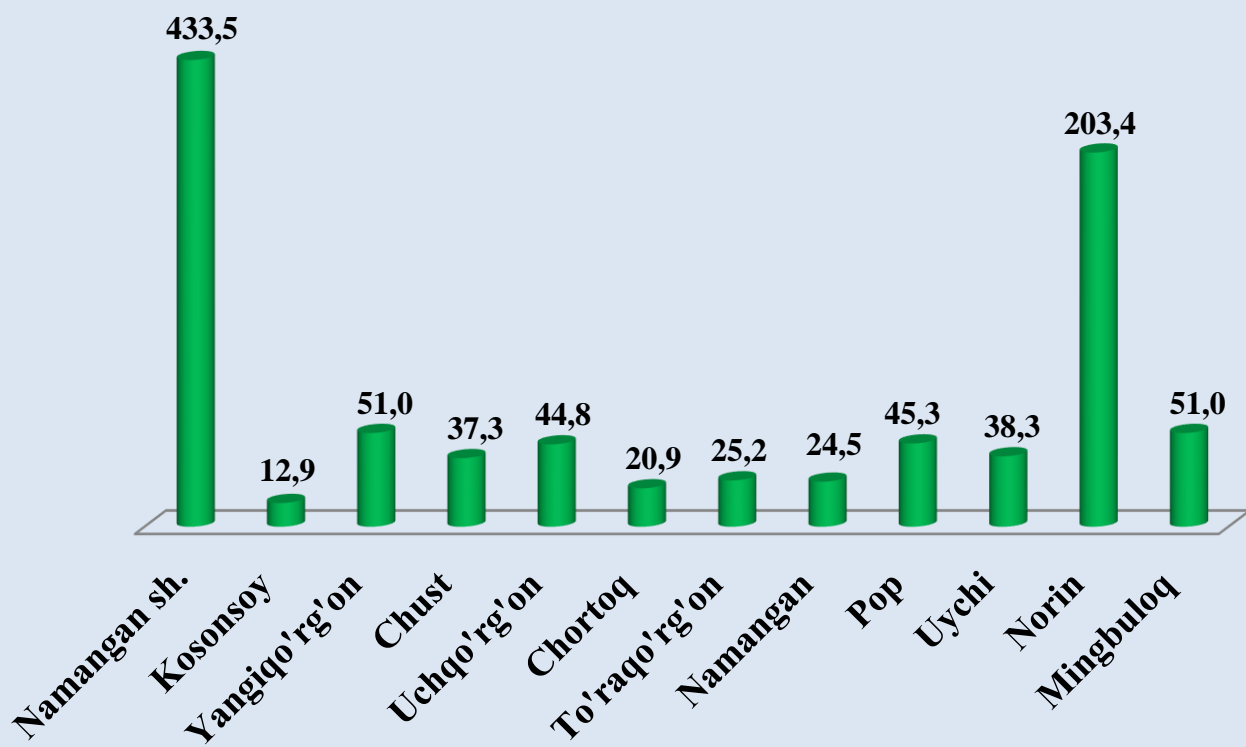
Asosiy kapitalga kiritilgan investitsiyalarning texnologik tarkibiga ko‘ra qurilish-montaj ishlari 988,1 mlrd. so‘mga yetkazildi, asbob-uskunalar va jihozlar 1225,7 mlrd. so‘mga, boshqa kapital ishlar va xarajatlar esa 251,9 mlrd. so‘mga yetdi.





NAMANGAN VILOYAT STATISTIKA BOSHQARMASI

Asosiy vositalarga investitsiyalarning qurilish montaj ishlari
mlrd.so'mda



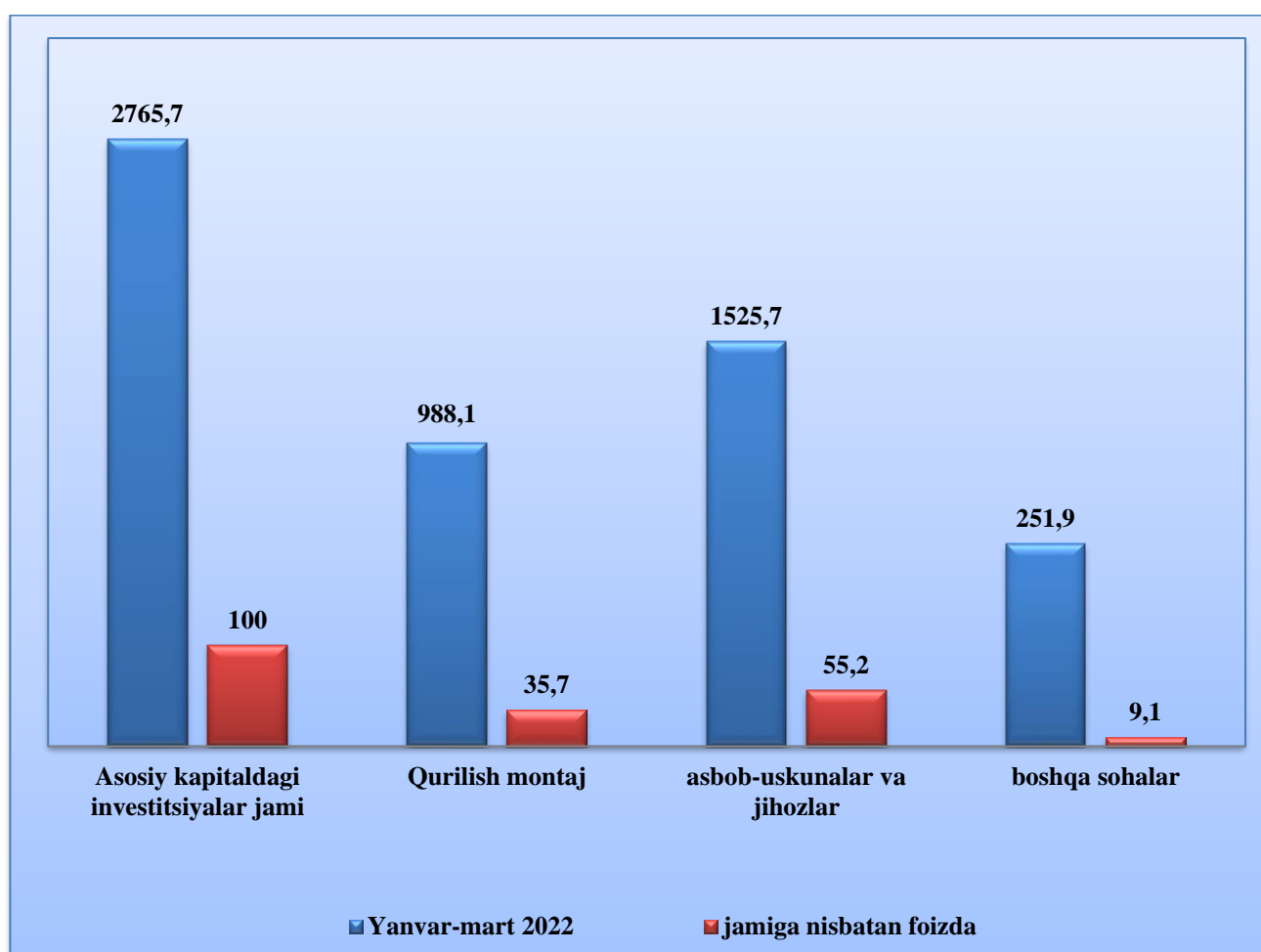


NAMANGAN VILOYAT STATISTIKA BOSHQARMASI

Asosiy kapitaldagi investitsiyalarning katta qismi asbob-uskunalar va jihozlarga yoʻnaltirildi. Asbob-uskunalar va jihozlarga kiritilgan investitsiyalar hajmi 1525,7 mlrd. soʻmni tashkil etdi, bu jami investitsiyalarning 55,2 % ini tashkil etdi.

Qurilish montaj ishlariga yoʻnaltirilgan investitsiyalar hajmi 988,1 mlrd. soʻmni yoki umumiy hajmining 35,7 % ini tashkil etdi.

Qolgan 9,1 % yoki 251,9 mlrd. soʻm boshqa sohalarga yoʻnaltirildi.

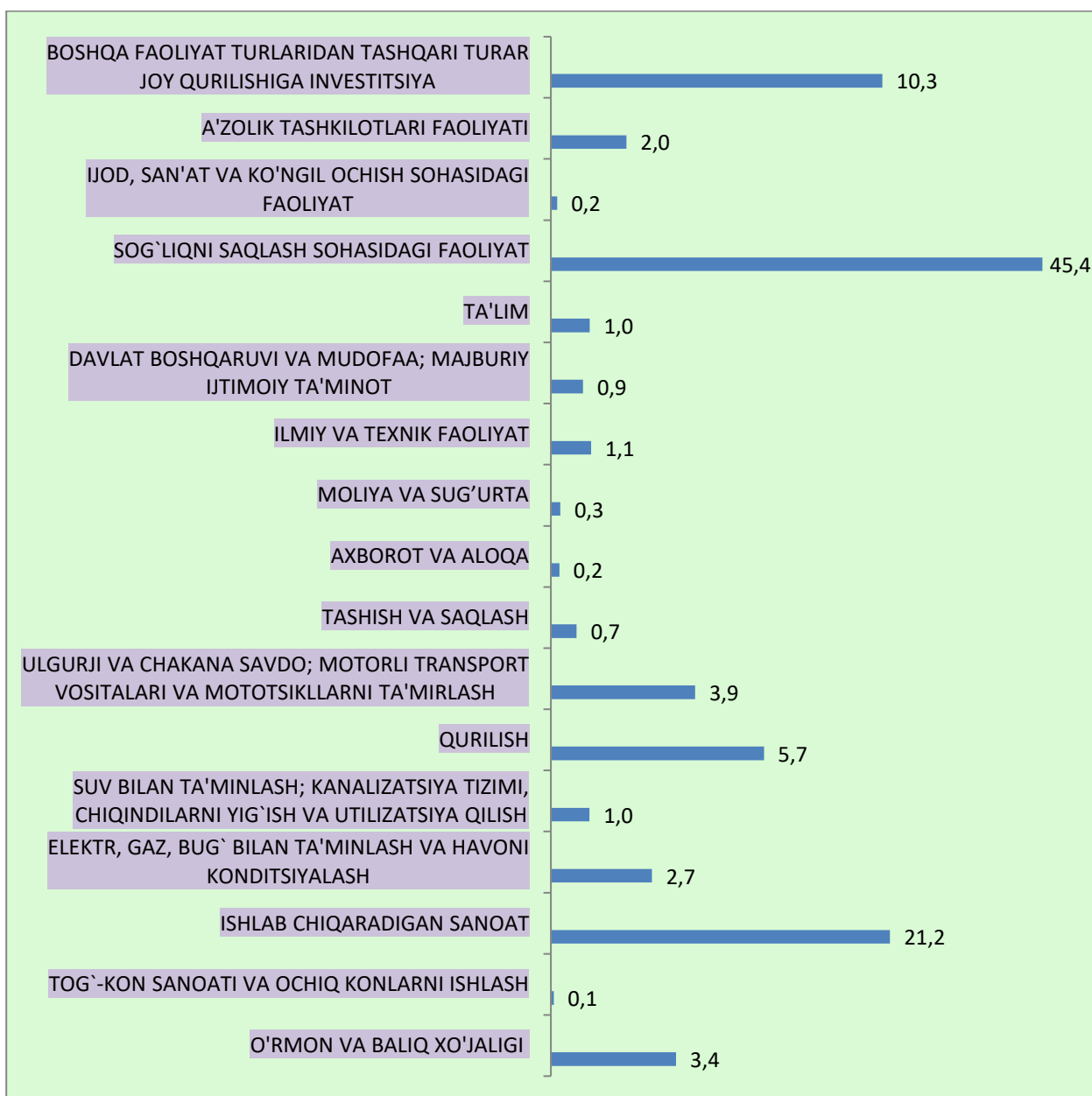




NAMANGAN VILOYAT STATISTIKA BOSHQARMASI

Iqtisodiy faoliyat turi bo'yicha asosiy kapitalga investitsiyalar tarkibida sog'liqni saqlash sohasi yetakchilik qilmoqda. Ushbu sohada barcha moliyalashtirish manbalari hisobidan 1256,9 mlrd. so'm yoki asosiy kapitalga kiritilgan investitsiyalar umumiy hajmining 45,4 % o'zlashtirildi.

Iqtisodiy faoliyat turi bo'yicha asosiy kapitalga kiritilgan investitsiyalar, % da





NAMANGAN VILOYAT STATISTIKA BOSHQARMASI

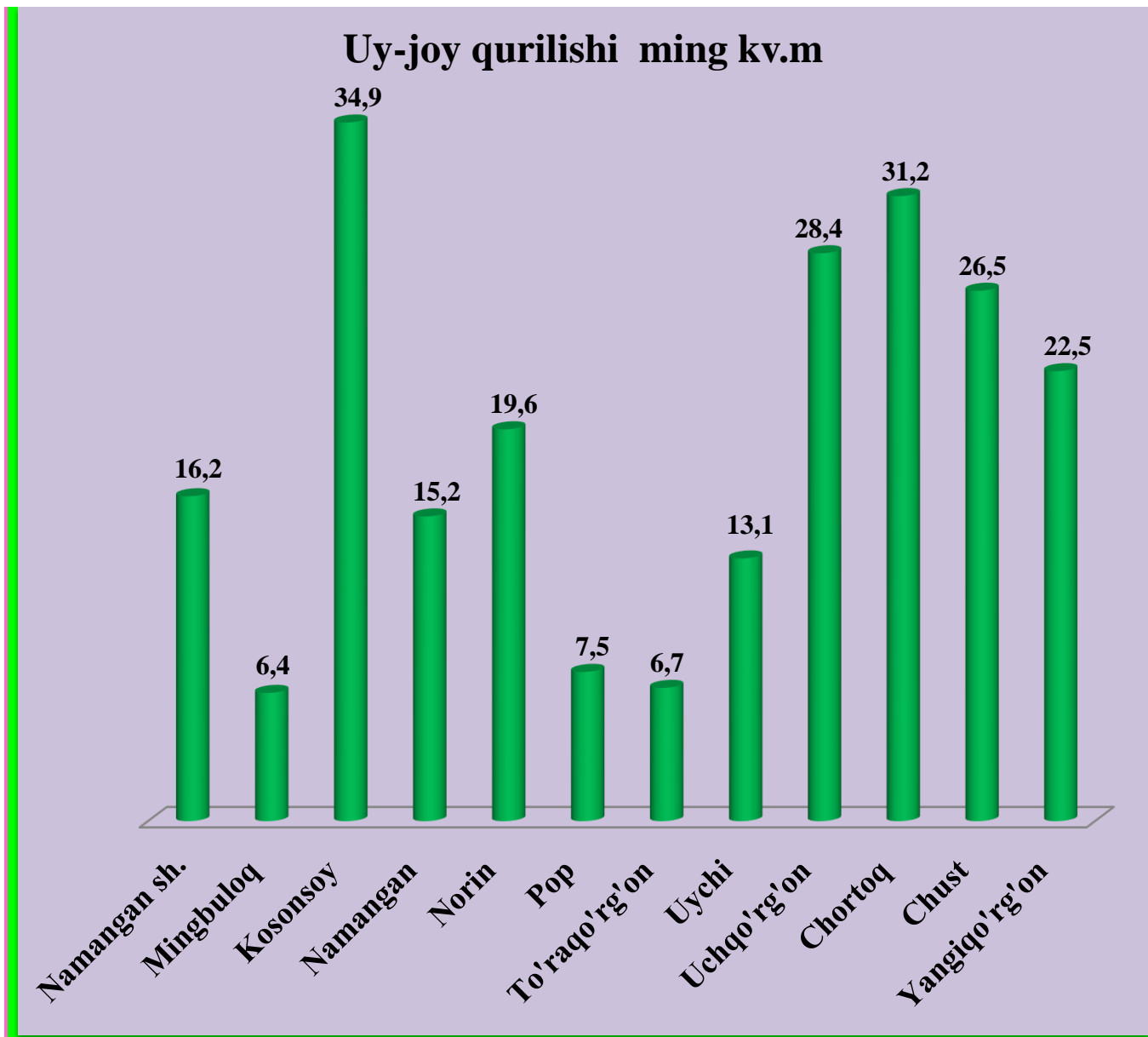
Asosiy kapitalga kiritilgan to'gridan-to'g'ri chet el investitsiyalari va kreditlari

Shahar va tumanlar	2021- yil yanvar-mart mlrd. so'mda	2022- yil yanvar-mart mlrd. so'mda	2021- yilga nisbatan % da
Namangan viloyati	813,8	844,3	96,9
Namangan sh.	268,4	267,8	93,2
tumanlar:			
Mingbuloq	4,7	52,1	1035,0
Kosonsoy	34,0	26,4	72,5
Namangan	60,1	75,4	117,1
Norin	64,1	20,8	30,3
Pop	71,9	35,0	45,5
To'raqo'rg'on	0,0	84,9	
Uychi	42,0	61,6	136,9
Uchqo'rg'on	10,5	4,5	40,0
Chortoq	21,0	0,0	0,0
Chust	145,0	212,5	136,8
Yangiqo'rg'on	92,1	3,3	3,3



NAMANGAN VILOYAT STATISTIKA BOSHQARMASI


Qurilish obyektlari





NAMANGAN VILOYAT STATISTIKA BOSHQARMASI

2022- yil yanvar-mart oylarida umumiy maydoni 228,1 ming kv.m bo'lgan 1654,0 ta uy-joy qurilishi amalga oshirildi, shu jumladan, qishloq joylarda 149,5 ming kv.m bo'lgan 1134 ta uy-joy qurib bitkazildi.



Namangan viloyati statistika boshqarmasi
Investitsiyalar va qurilish statistikasi bo'limi
Mas'ul: **B. Tursinov**
Telefon: **(69) 227-84-85**