



**NAMANGAN VILOYATI
STATISTIKA BOSHQARMASI**

**NAMANGAN
VILOYATIDA
QURILISH ISHLARI**

**2022- YIL
YANVAR-DEKABR**



2022- yilning yanvar-dekabr oylarida, Namangan viloyatida jami **6762,3** mlrd. soʻmlik qurilish ishlari bajarilib, oʻsish surʻati 2021- yilning yanvar-dekabr oylariga nisbatan **110,3** % ni tashkil etdi.



Qurilish ishlari hajmining tarkibi, % da


Qurilish ishlari hajmi: Yirik qurilish tashkilotlari, kichik korxonalar va mikrofirmalar hamda norasmiy sektorlarda amalga oshirilgan ishlar tarkibi boʻyicha shakllanadi.



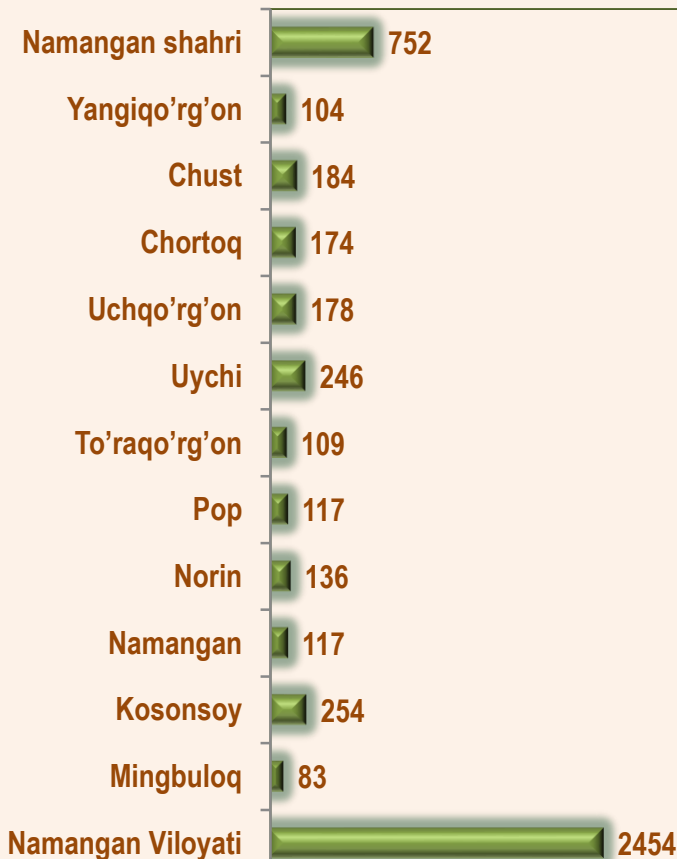
2023- yil 1- yanvar holatiga ko'ra qurilish ishlari bo'yicha faoliyat ko'rsatayotgan korxonalar va tashkilotlar, *birlikda*



Yillar kesimida soni



Hududlar kesimida



1247

Bino va inshootlar
qurilishi

268

Fuqarolik obyektlarini
qurilishi

939

Ixtisoslashtirilgan
qurilish ishlari

Qurilish sohasi mamlakatimiz milliy iqtisodiyotining barqaror o'sishiga o'zining munosib hissasini qo'shib kelayotgan sohalardan hisoblanadi. Ushbu sohada faoliyat ko'rsatayotgan korxonalar va tashkilotlarning soni 2021- yil bilan solishtirganda 102,3 foizni tashkil etgan.

Qurilish sohasida faoliyat ko'rsatayotgan korxonalar va tashkilotlar soni ushbu sohaning quyidagi yo'nalishlari kesimida qaralganda;

binolar va inshootlar qurilish yo'nalishi 50,8foiz ulushi;

fuqarolik obyektlarini qurish yo'nalishi 10,9 foiz ulushi;

ixtisoslashtirilgan qurilish ishlari yo'nalishi 38,3 foiz ulushni tashkil etdi.

	Holatiga :		o'tgan yilga nisbatan, % da
	01.01.2022- y.	01.01.2023- y.	
Namangan viloyati	2398	2454	102,3
<i>tumanlar:</i>			
Mingbuloq	79	83	105,1
Kosonsoy	259	254	98,1
Namangan	135	117	86,7
Norin	133	136	102,3
Pop	112	117	104,5
To'raqo'rg'on	100	109	109,0
Uychi	231	246	106,5
Uchqo'rg'on	174	178	102,3
Chortoq	168	174	103,6
Chust	167	184	110,2
Yangiqo'rg'on	102	104	102,0
Namangan shahar	738	752	101,9



2023- yil 1- yanvar holatiga ko'ra Namangan viloyatida faoliyat ko'rsatayotgan qurilish korxonalari ulushi, % da



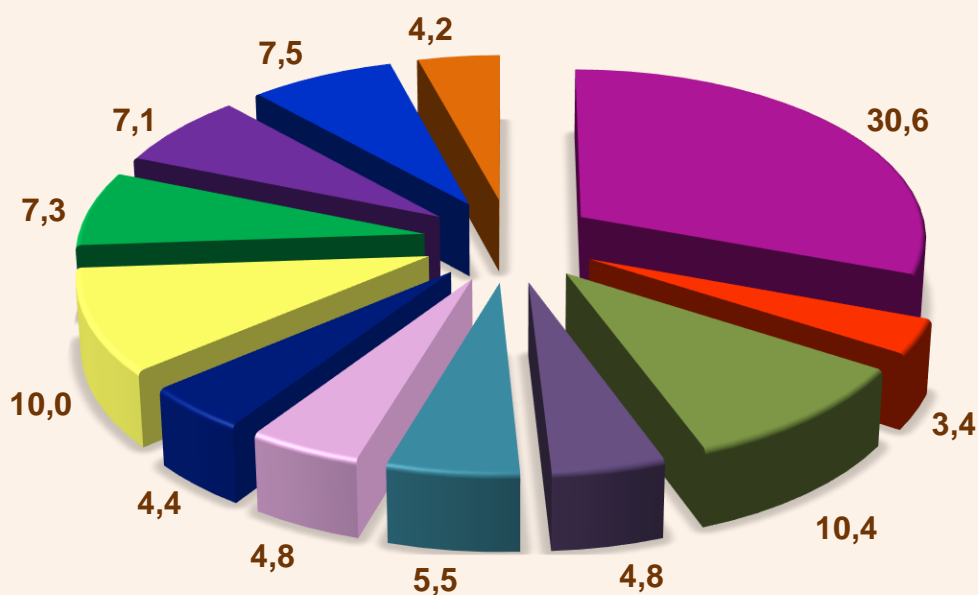
Namangan sh.(30,6)



Kosonsoy (10,4)



Uychi (10,0)



- Namangan .shahar
- Minbuloq
- Kosonsoy
- Namangan
- Norin
- Pop
- To'raqo'rg'on
- Uychi
- Uchqo'rg'on
- Chortoq
- Chust
- Yangiqo'rg'on



Qurilish ishlari 2022- yil yanvar-dekabr uchun

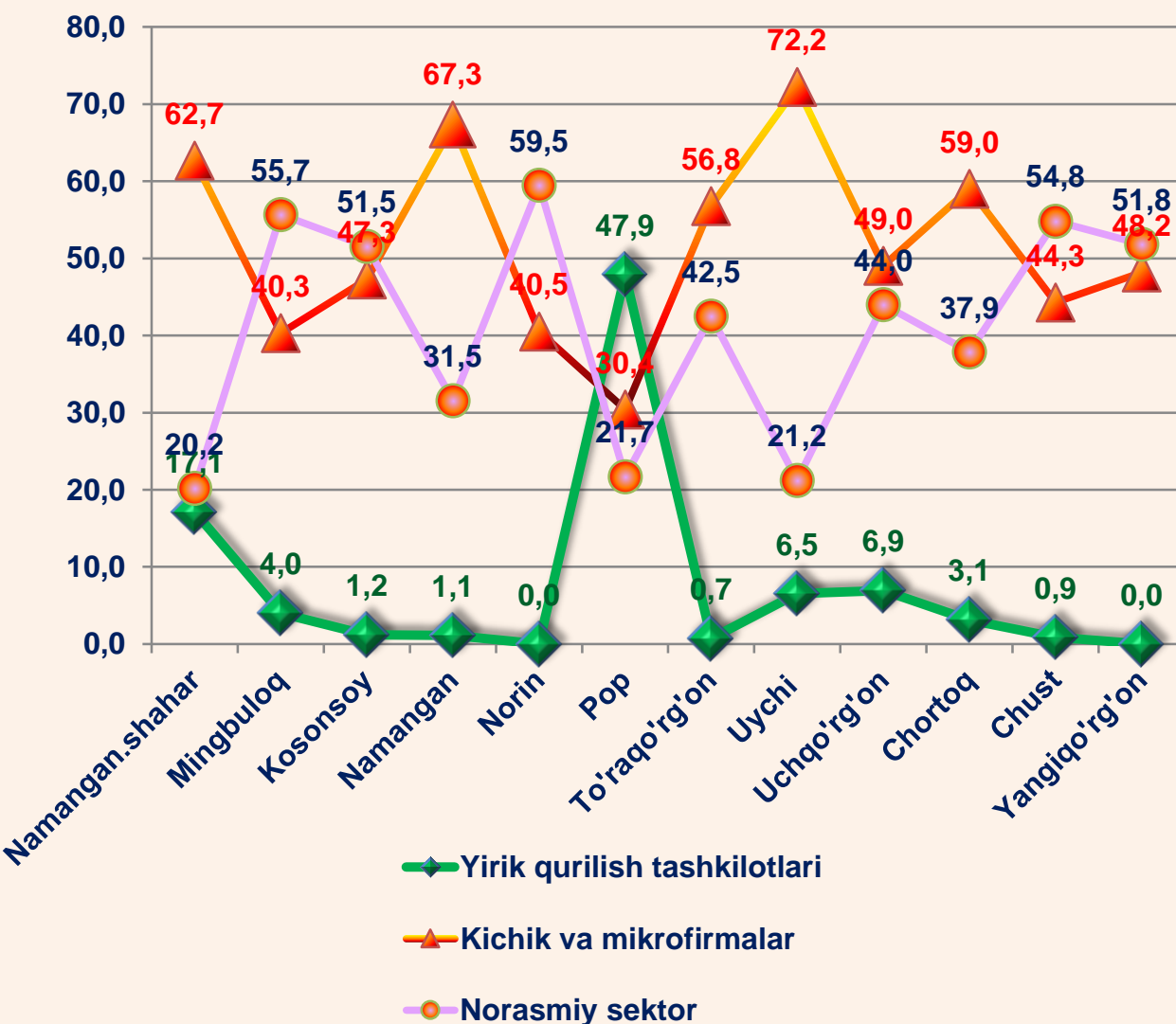
	Qurilish ishlari, mln. so'm	Shu jumladan:		
		Yirik qurilish tashkilotlari	Kichik va mikrofirmalar	Norasmiy sektor
Namangan viloyati tumanlar:	6762305,1	734964,1	3706277,9	2321063,1
Mingbuloq	302320,9	12050,7	121942,0	168328,2
Kosonsoy	530029,3	6250,0	250557,1	273222,2
Namangan	438940,9	4910,9	295559,7	138470,3
Norin	261124,7	0,0	105804,9	155319,8
Pop	628400,5	300959,8	191248,6	136192,1
To'raqo'rg'on	364046,8	2561,2	206663,5	154822,1
Uychi	760941,0	49630,1	549770,7	161540,2
Uchqo'rg'on	396501,5	27526,4	194443,6	174531,5
Chortoq	523605,6	16350,0	308994,0	198261,6
Chust	379181,6	3300,7	167934,8	207946,1
Yangiqo'rg'on	356500,6	0,0	171731,1	184769,5
Namangan sh.	1820711,7	311424,3	1141627,9	367659,5


2022- yilning yanvar-dekabr oylarida, jami qurilish ishlari hajmi tarkibida yirik qurilish tashkilotlari tomonidan bajarilgan qurilish ishlari hajmi 734964,1 mln. so'mni tashkil etdi. Qurilish ishlari 2021- yilga nisbatan 204,2 % ni tashkil etib, jami qurilish ishlari hajmidagi ulushi 2021- yildagi ko'rsatkich darajasidan 5,0 % punktga ko'payib, 10,9 % ni tashkil etdi.

Qurilish ishlari 2022- yil yanvar-dekabr uchun



Pudratchi – kapital qurilish uchun pudrat shartnomasi asosida bino va inshootlarni qurish bo'yicha qurilish-montaj, qayta ta'mirlash, kapital ta'mirlash hamda texnologik va boshqa uskunalarni montaj qilish, sozlash va boshqa pudrat ishlarini bajarish bilan shug'ullanadi.





MA'LUMOT UCHUN: yirik qurilish tashkilotlari tomonidan bajarilgan qurilish ishlarining jami qurilish ishlari hajmidagi eng ko'p ulushi Pop tumani (hududdagi jami qurilish ishlari hajmining 47,9 %) ga to'g'ri keldi.

Kichik korxonalar va mikrofirmalar tomonidan bajarilgan qurilish ishlari



2022- yilning yanvar-dekabr oylarida kichik korxonalar va mikrofirmalar tomonidan bajarilgan qurilish ishlari hissasiga jami qurilish ishlari hajmining 54,8 % i to'g'ri kelib, 2021- yil ko'rsatkichiga nisbatan 5,6 % punktga kamaydi. Shuningdek, ular hissasiga to'g'ri kelgan qurilish ishlari hajmi 2021- yilga nisbatan 100,3 % ni tashkil etgan holda 3706277,9 mln. so'm miqdorida qayd etildi.

Kichik korxonalar va mikrofirmalar, ulushi, % da



54,8

2022- yil
yanvar-dekabr


60,4

2021- yil
yil yakuni




MA'LUMOT UCHUN: joriy hisobot davrida kichik korxonalar va mikrofirmalar tomonidan eng yuqori ulush ko'rsatkichi Namangan shahri (1141627,9 mln. so'm yoki umumiy hajmga nisbatan 30,8 %), Uychi tumani (549770,7mln. so'm yoki 14,8 %), Chortoq tumani(308994,0 mln. so'm yoki 8,3 %)ga to'g'ri keldi.

Norasmiy sektor hissasiga to'g'ri kelgan qurilish ishlari ulushi **34,3 %** ni tashkil etdi yoki **2321063,1 mln. so'm** miqdorida qayd etildi. 2021- yilga nisbatan **103,9 %** ni tashkil etdi.



Mulkchilik shakli davlat va nodavlat bo'lgan tashkilotlar tomonidan bajarilgan qurilish ishlari, ulushi foizda

Davlat mulkchiligidagi tashkilotlar tomonidan jami **243744,3 mln. so'm** qurilish ishlari bajarildi. Nodavlat mulkchilikdagi tashkilotlar tomonidan esa **6518560,8 mln. so'm** qurilish ishlari bajarildi.



**Umumiy hajmdan yangi qurilish,
rekonstruksiya, kengaytirish,
texnik qayta quollantirish ishlari ulushi
2022- yil yanvar-dekabr oylarida**



Bajarilgan qurilish ishlarining katta qismi yangi qurishga tegishli. Jami qurilish ishlarining **79,3 %** yoki **5362620,6** mln. soʻm qurilish ishlari aynan iqtisodiyotda yangi ishlab chiqarish quvvatlari, turar-joy va boshqa ijtimoiy obyektlarni yaratishga qaratilgan.

12,7 %

Yirik qurilish tashkilotlari boʻyicha yangi qurilish hisobidan **681840,0** mln. soʻmlik ishlar bajarildi yoki jami yirik qurilish tashkilotlarining yangi qurilish ishlaridagi ulushi **12,7 %** ni tashkil etdi.

Kichik korxonalar va mikrofirmalar boʻyicha yangi qurilish hisobidan **2359717,5** mln. soʻm yoki jami kichik korxonalar va mikrofirmalarning yangi qurilish ishlaridagi ulushi **44,0 %** ni tashkil etdi

44,0%

43,3%

Yangi qurilish ishlari hajmida norasmiy sektor hissasi **2321063,1** mln. soʻm yoki ularning jamiga nisbatan ulushi **43,3 %** ni tashkil etdi.

Hududlar kesimida qurilish ishlari 2022- yil yanvar-dekabr oylarida

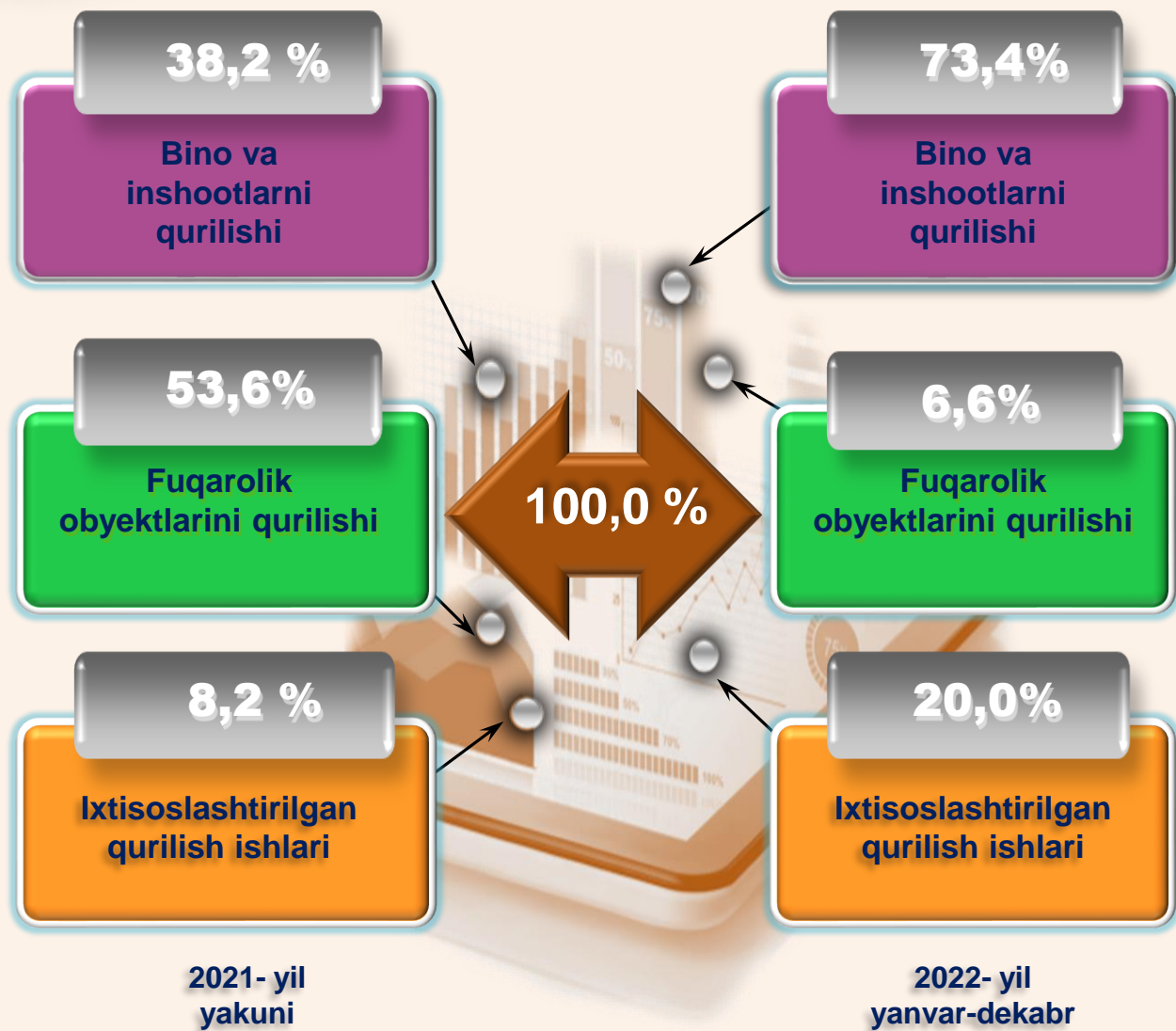
	Qurilish ishlari, mln. so'm	o'sish sur'ati, % da	Shu jumladan yangi qurilish, rekonstruksiya, kengaytirish va texnik qayta qurollantirish
Namangan viloyati	6762305,1	110,3	5362620,6
Namangan shahri	1820711,7	104,5	1185139,2
<i>tumanlar:</i>			
Mingbuloq	302320,9	105,3	166241,2
Kosonsoy	530029,3	106,6	504086,3
Namangan	438940,9	108,1	412921,8
Norin	261124,7	108,9	257405,8
Pop	628400,5	149,7	557712,5
To'raqo'rg'on	364046,8	113,5	268131,0
Uychi	760941,0	107,8	563075,2
Uchqo'rg'on	396501,5	107,5	402196,6
Chortoq	523605,6	110,1	386108,7
Chust	379181,6	108,8	337845,1
Yangiqo'rg'on	356500,6	112,0	321757,2

**Hududlar bo'yicha taqsimlanmaydigan hajmni qo'shgan holda*



Ma'lumot uchun: Yangi qurilish – yangi quvvatlarni yaratish maqsadida, yangi hududlarda amalga oshiriladigan asosiy, yordamchi va xizmat ko'rsatish maqsadlari uchun obyektlar (bino va inshootlar) kompleksini qurish.

Viloyatda iqtisodiy faoliyat turlari bo'yicha qurilish ishlari



Ma'lumot uchun: Iqtisodiy faoliyat turlari bo'yicha qurilish ishlarining asosiy qismi qurilish, turar joy va yashash uchun mo'ljallangan hamda yashash uchun mo'ljallanmagan binolar qurish bo'yicha amalga oshirilgan qurilish ishlaridan tashkil topdi.

ulushi % da



Bino va inshootlarni qurish bo'yicha qurilish ishlari tarkibida yirik qurilish tashkilotlari tomonidan bajarilgan qurilish ishlari ulushi 8,5 % ni tashkil etib, 2021- yildagi ko'rsatkichga nisbatan 0,2 % punktga ko'paydi.


Ushbu faoliyat turida kichik korxonalar va mikrofirmalar hissasiga to'g'ri kelgan ulush 2021- yildagi ko'rsatkichga nisbatan 46,9 % punktga kamayib, 91,7 % ni tashkil etdi.

Norasmiy sektorning ulushi esa 2021- yildagi ko'rsatkichga nisbatan 46,8 % punktga ko'payib, 46,7 % ni tashkil etdi.


Fuqarolik obyektlarini qurish bo'yicha yirik qurilish tashkilotlari tomonidan bajarilgan qurilish ishlari hajmining ulushi 25,7 % ni tashkil etdi va 2021- yilga nisbatan 20,9 % punktga ko'paygan.

Shuningdek, kichik korxonalar va mikrofirmalar ulushi mos ravishda 74,3 % (42% punktga ko'paydi) hamda norasmiy sektorning ulushi 0,0 % ni tashkil etdi (63,0 % punktga kamaydi).

ulushi % da



2021- yil
yakuni



2022- yil
yanvar-dekabr

Ixtisoslashtirilgan qurilish ishlari tarkibida yirik qurilish tashkilotlari tomonidan bajarilgan qurilish ishlari hajmining ulushi 2021- yilga nisbatan 12,9 % punktga ko'payib va 14,8 % ni tashkil etdi. Qolgan 85,2 % ni kichik korxonalar va mikrofirmalar hissasiga to'g'ri kelib, 2021- yilga nisbatan 12,9 % punktga kamaydi.

ulushi % da

1,9

2021- yil
yanvar-dekabr

2021- yil
yanvar-dekabr

98,1

14,8

2022- yil
yanvar-dekabr

2022- yil
yanvar-dekabr

85,2

Yirik qurilish
tashkilotlari
ulushi

Kichik korxonalar va
mikrofirmalar
ulushi