



**NAMANGAN VILOYATI  
STATISTIKA BOSHQARMASI**

**NAMANGAN  
VILOYATIDA  
QURILISH ISHLARI**

**2022- YIL  
YANVAR-NOYABR**



2022- yilning yanvar-noyabr oylarida, Namangan viloyatida jami **5998,1** mlrd. soʻmlik qurilish ishlari bajarilib, oʻsish surʻati 2021- yilning yanvar-noyabr oylariga nisbatan **109,3 %** ni tashkil etdi.



## Qurilish ishlari hajmining tarkibi, % da


Qurilish ishlari hajmi: Yirik qurilish tashkilotlari, kichik korxonalar va mikrofirmalar hamda norasmiy sektorlarda amalga oshirilgan ishlar tarkibi boʻyicha shakllanadi.




# 2022- yil 1- dekabr holatiga ko'ra qurilish ishlari bo'yicha faoliyat ko'rsatayotgan korxonalar va tashkilotlar, *birlikda*



Yillar kesimida soni



Hududlar kesimida



1245

Bino va inshootlar  
qurilishi

266

Fuqarolik obyektlarini  
qurilishi

943

Ixtisoslashtirilgan  
qurilish ishlari

Qurilish sohasi mamlakatimiz milliy iqtisodiyotining barqaror o'sishiga o'zining munosib hissasini qo'shib kelayotgan sohalardan hisoblanadi. Ushbu sohada faoliyat ko'rsatayotgan korxonalar va tashkilotlarning soni 2021- yil bilan solishtirganda 103,2 foizni tashkil etgan.

Qurilish sohasida faoliyat ko'rsatayotgan korxonalar va tashkilotlar soni ushbu sohaning quyidagi yo'nalishlari kesimida qaralganda;

binolar va inshootlar qurilish yo'nalishi 50,7 foiz ulushi;

fuqarolik obyektlarini qurish yo'nalishi 10,9 foiz ulushi;

ixtisoslashtirilgan qurilish ishlari yo'nalishi 38,4 foiz ulushni tashkil etdi.



	Holatiga :		o'tgan yilga nisbatan, % da
	01.12.2021- y.	01.12.2022- y.	
<b>Namangan viloyati</b>	<b>2377</b>	<b>2454</b>	<b>103,2</b>
<i>tumanlar:</i>			
<b>Mingbuloq</b>	77	83	107,8
<b>Kosonsoy</b>	257	253	98,4
<b>Namangan</b>	133	116	87,2
<b>Norin</b>	133	134	100,8
<b>Pop</b>	111	119	107,2
<b>To'raqo'rg'on</b>	99	107	108,1
<b>Uychi</b>	229	250	109,2
<b>Uchqo'rg'on</b>	174	176	101,1
<b>Chortoq</b>	168	175	104,2
<b>Chust</b>	165	183	110,9
<b>Yangiqo'rg'on</b>	100	104	104,0
<b>Namangan shahar</b>	731	754	103,1



# 2022- yil 1- dekabr holatiga ko'ra Namangan viloyatida faoliyat ko'rsatayotgan qurilish korxonalari ulushi, % da



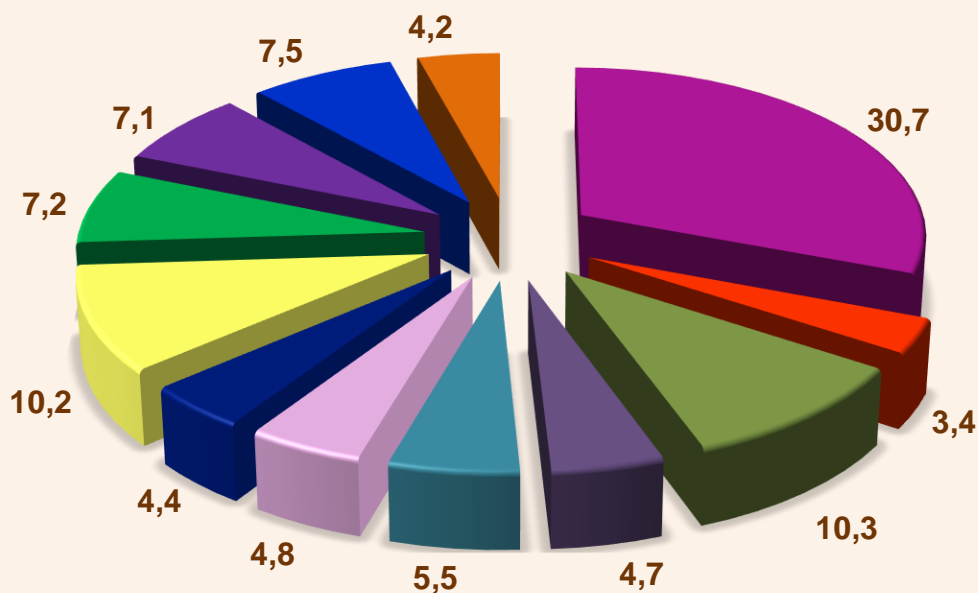
Namangan sh.(30,7)



Kosonsoy (10,3)



Uychi (10,2)



- Namangan .shahar
- Minbuloq
- Kosonsoy
- Namangan
- Norin
- Pop
- To'raqo'rg'on
- Uychi
- Uchqo'rg'on
- Chortoq
- Chust
- Yangiqo'rg'on



## Qurilish ishlari 2022- yil yanvar-noyabr uchun

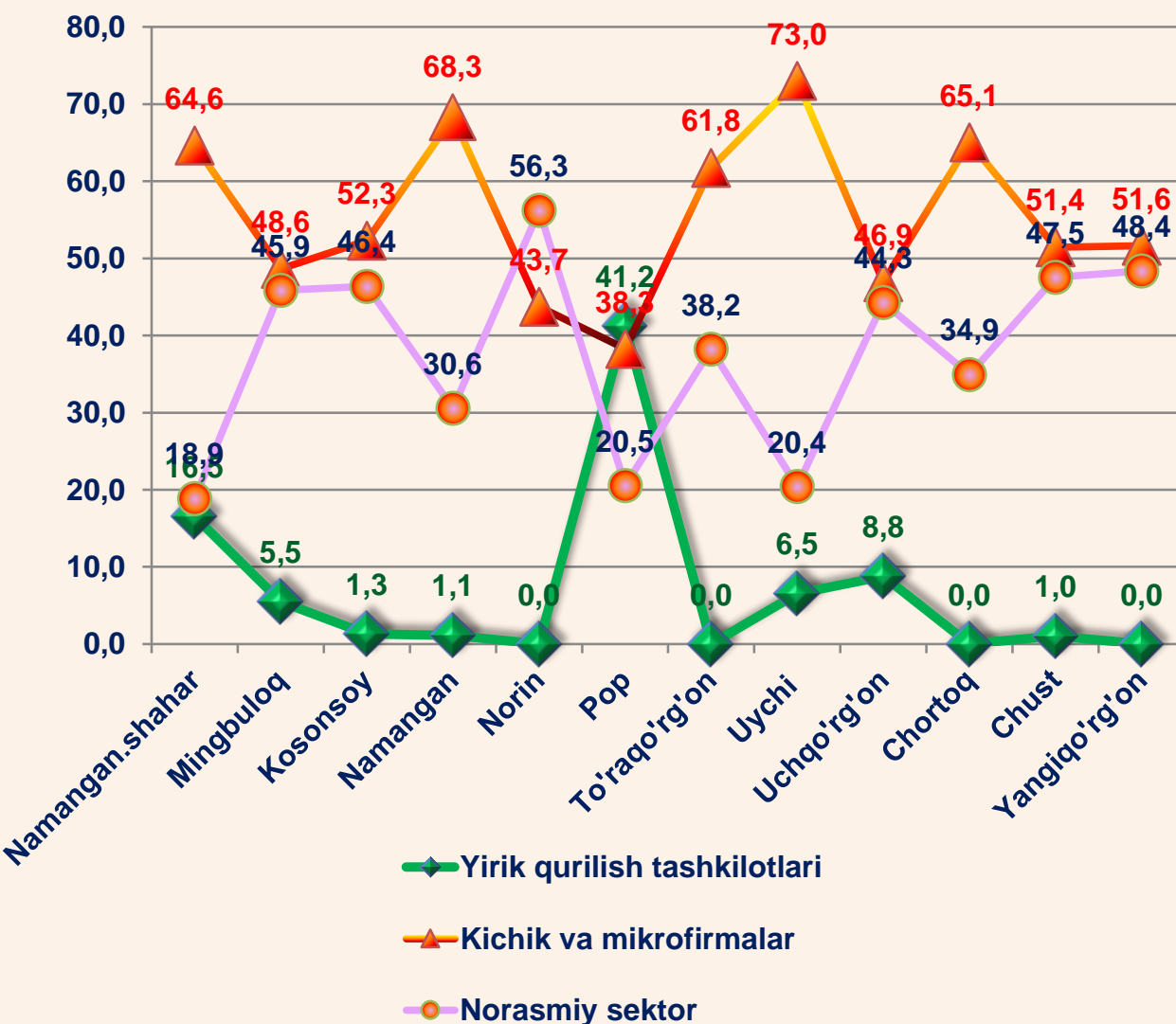
	Qurilish ishlari, mln. so'm	Shu jumladan:		
		Yirik qurilish tashkilotlari	Kichik va mikrofirmalar	Norasmiy sektor
<b>Namangan viloyati</b>	<b>5998060,4</b>	<b>575735,5</b>	<b>3531132,0</b>	<b>1891192,9</b>
<i>tumanlar:</i>				
<b>Mingbuloq</b>	219578,1	12050,7	106813,4	100714,0
<b>Kosonsoy</b>	471031,9	6250,0	246376,5	218405,4
<b>Namangan</b>	432634,4	4868,9	295460,5	132305,0
<b>Norin</b>	226737,1	0,0	99197	127540,1
<b>Pop</b>	497676,8	204988,0	190473,3	102215,5
<b>To'raqo'rg'on</b>	333750,9	0,0	206111,3	127639,6
<b>Uychi</b>	739033,9	48296,9	539648	151089,0
<b>Uchqo'rg'on</b>	329371,3	28931,5	154572	145867,8
<b>Chortoq</b>	474709,5	0,0	308837,2	165872,3
<b>Chust</b>	324244,3	3300,7	166810,3	154133,3
<b>Yangiqo'rg'on</b>	331133,0	0,0	170935,9	160197,1
<b>Namangan sh.</b>	1618159,2	267048,8	1045896,6	305213,8


2022- yilning yanvar-noyabr oylarida, jami qurilish ishlari hajmi tarkibida yirik qurilish tashkilotlari tomonidan bajarilgan qurilish ishlari hajmi 575735,5 mln. so'mni tashkil etdi. Qurilish ishlari 2021- yilga nisbatan 203,2 % ni tashkil etib, jami qurilish ishlari hajmidagi ulushi 2021- yildagi ko'rsatkich darajasidan 4,4 % punktga ko'payib, 9,6 % ni tashkil etdi.

# Qurilish ishlari 2022- yil yanvar-noyabr uchun



**Pudratchi** – kapital qurilish uchun pudrat shartnomasi asosida bino va inshootlarni qurish bo'yicha qurilish-montaj, qayta ta'mirlash, kapital ta'mirlash hamda texnologik va boshqa uskunalarni montaj qilish, sozlash va boshqa pudrat ishlarini bajarish bilan shug'ullanadi.





**MA'LUMOT UCHUN:** yirik qurilish tashkilotlari tomonidan bajarilgan qurilish ishlarining jami qurilish ishlari hajmidagi eng ko'p ulushi Pop tumani (hududdagi jami qurilish ishlari hajmining 41,2 %) ga to'g'ri keldi.



# Kichik korxonalar va mikrofirmalar tomonidan bajarilgan qurilish ishlari



2022- yilning yanvar-noyabr oylarida kichik korxonalar va mikrofirmalar tomonidan bajarilgan qurilish ishlari hissasiga jami qurilish ishlari hajmining 58,9 % i to'g'ri kelib, 2021- yil ko'rsatkichiga nisbatan 2,8 % punktga kamaydi. Shuningdek, ular hissasiga to'g'ri kelgan qurilish ishlari hajmi 2021- yilga nisbatan 104,3 % ni tashkil etgan holda 3531132,0 mln. so'm miqdorida qayd etildi.

## Kichik korxonalar va mikrofirmalar, ulushi, % da



58,9

2022- yil  
yanvar-noyabr


61,7

2021- yil  
yanvar-noyabr



**MA'LUMOT UCHUN:** joriy hisobot davrida kichik korxonalar va mikrofirmalar tomonidan eng yuqori ulush ko'rsatkichi Namangan shahri (1045896,6 mln. so'm yoki umumiy hajmga nisbatan 29,6 %), Uychi tumani (539648,0 mln. so'm yoki 15,3 %), Chortoq tumani (308837,2 mln. so'm yoki 8,7 %)ga to'g'ri keldi.

Norasmiy sektor hissasiga to'g'ri kelgan qurilish ishlari ulushi **31,5 %** ni tashkil etdi yoki **1891192,9 mln. so'm** miqdorida qayd etildi. 2021- yilga nisbatan **103,9 %** ni tashkil etdi.




## Mulkchilik shakli davlat va nodavlat bo'lgan tashkilotlar tomonidan bajarilgan qurilish ishlari, ulushi foizda

Davlat mulkchiligidagi tashkilotlar tomonidan jami **193016,5 mln. so'm** qurilish ishlari bajarildi. Nodavlat mulkchilikdagi tashkilotlar tomonidan esa **5805043,9 mln. so'm** qurilish ishlari bajarildi.

2021- yil yanvar-noyabr



2022- yil yanvar-noyabr



**Umumiy hajmdan yangi qurilish,  
rekonstruksiya, kengaytirish,  
texnik qayta quollantirish ishlari ulushi  
2022- yil yanvar-noyabr oylarida**



Bajarilgan qurilish ishlarining katta qismi yangi qurilishga tegishli. Jami qurilish ishlarining **78,5%** yoki **4708514,6** mln. soʻm qurilish ishlari aynan iqtisodiyotda yangi ishlab chiqarish quvvatlari, turar-joy va boshqa ijtimoiy obyektlarni yaratishga qaratilgan.

**12,2 %**

Yirik qurilish tashkilotlari boʻyicha yangi qurilish hisobidan **575735,5** mln. soʻmlik ishlar bajarildi yoki jami yirik qurilish tashkilotlarining yangi qurilish ishlaridagi ulushi **12,2 %** ni tashkil etdi.

Kichik korxonalar va mikrofirmalar boʻyicha yangi qurilish hisobidan **2241586,2** mln. soʻm yoki jami kichik korxonalar va mikrofirmalarning yangi qurilish ishlaridagi ulushi **47,6 %** ni tashkil etdi

**47,6%**

**40,2%**

Yangi qurilish ishlari hajmida norasmiy sektor hissasi **1891192,9** mln. soʻm yoki ularning jamiga nisbatan ulushi **40,2 %** ni tashkil etdi.



# Hududlar kesimida qurilish ishlari 2022- yil yanvar-noyabr oylarida

	Qurilish ishlari, mln. so'm	o'sish sur'ati, % da	Shu jumladan yangi qurilish, rekonstruksiya, kengaytirish va texnik qayta qurollantirish
Namangan viloyati	5998060,4	109,3	4708514,6
Namangan shahri	1618159,2	101,0	1045290,2
<i>tumanlar:</i>			
Mingbuloq	219578,1	99,6	150672,5
Kosonsoy	471031,9	99,2	437891,9
Namangan	432634,4	112,4	329596
Norin	226737,1	105,2	230717,2
Pop	497676,8	152,1	560313,2
To'raqo'rg'on	333750,9	101,9	226008,7
Uychi	739033,9	114,2	447308,9
Uchqo'rg'on	329371,3	127,6	371972,7
Chortoq	474709,5	111,4	329596
Chust	324244,3	105,4	306053,5
Yangiqo'rg'on	331133	110,9	273093,8

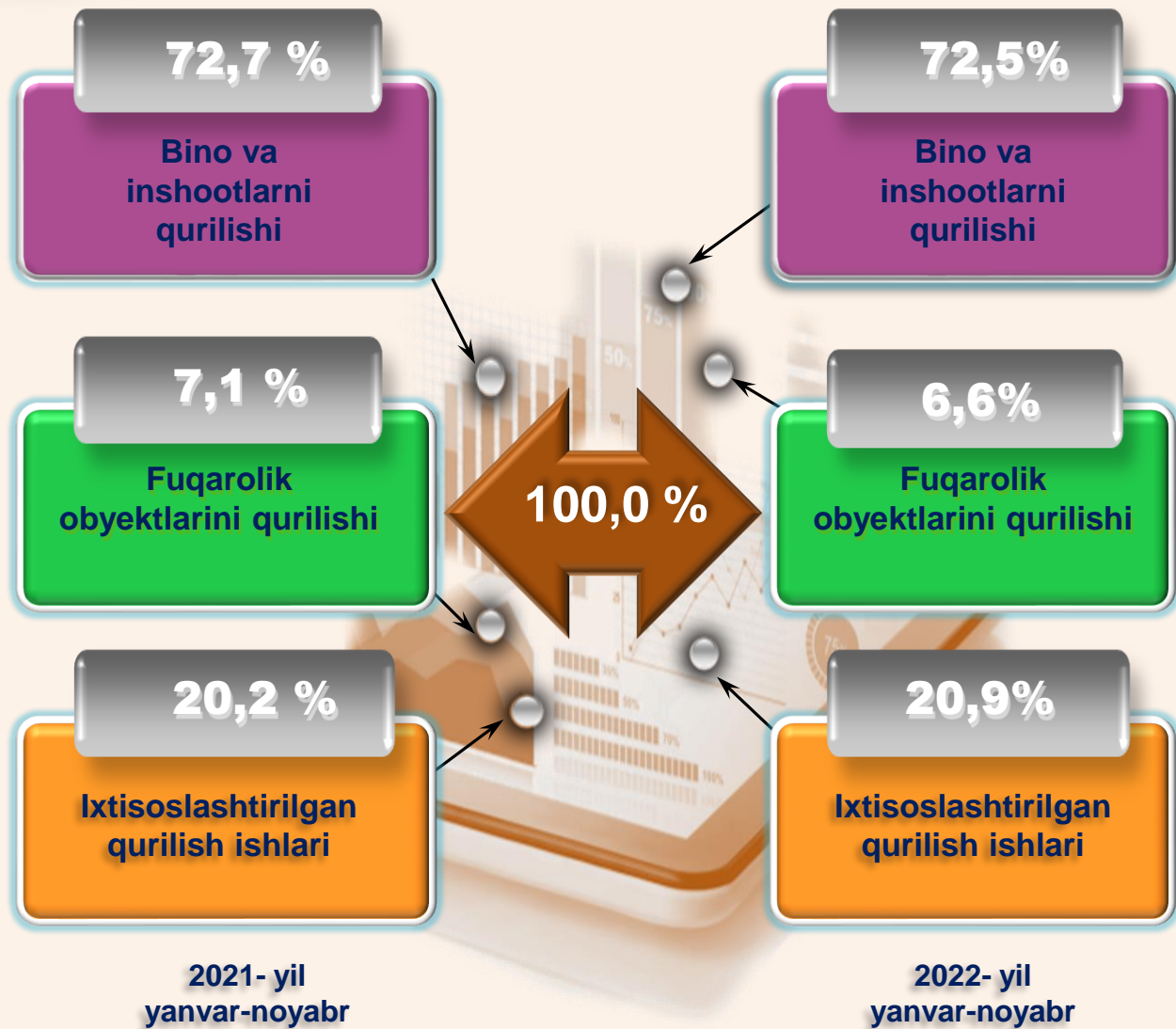
*\*Hududlar bo'yicha taqsimlanmaydigan hajmni qo'shgan holda*



**Ma'lumot uchun:** Yangi qurilish – yangi quvvatlarni yaratish maqsadida, yangi hududlarda amalga oshiriladigan asosiy, yordamchi va xizmat ko'rsatish maqsadlari uchun obyektlar (bino va inshootlar) kompleksini qurish.



# Viloyatda iqtisodiy faoliyat turlari bo'yicha qurilish ishlari



**Ma'lumot uchun:** Iqtisodiy faoliyat turlari bo'yicha qurilish ishlarining asosiy qismi qurilish, turar joy va yashash uchun mo'ljallangan hamda yashash uchun mo'ljallanmagan binolar qurish bo'yicha amalga oshirilgan qurilish ishlaridan tashkil topdi.

ulushi % da



Bino va inshootlarni qurish bo'yicha qurilish ishlari tarkibida yirik qurilish tashkilotlari tomonidan bajarilgan qurilish ishlari ulushi 8,0 % ni tashkil etib, 2021- yildagi ko'rsatkichga nisbatan 4,0 % punktga ko'paydi.

Ushbu faoliyat turida kichik korxonalar va mikrofirmalar hissasiga to'g'ri kelgan ulush 2021- yildagi ko'rsatkichga nisbatan 3,0 % punktga kamayib, 48,5 % ni tashkil etdi.


Norasmiy sektorning ulushi esa 2021- yildagi ko'rsatkichga nisbatan 0,9 % punktga kamayib, 43,5 % ni tashkil etdi.

# Fuqarolik obyektlarini qurilishi bo'yicha qurilish ishlari


Fuqarolik obyektlarini qurish bo'yicha yirik qurilish tashkilotlari tomonidan bajarilgan qurilish ishlari hajmining ulushi 19,6 % ni tashkil etdi va 2021- yilga nisbatan 1,8 % punktga kamaydi.

Shuningdek, kichik korxonalar va mikrofirmalar ulushi mos ravishda 80,4 % (2,4% punktga ko'paydi) hamda norasmiy sektorning ulushi 0,0 % ni tashkil etdi (0,0 % punktga ko'paydi).

ulushi % da



2021- yil  
yanvar-noyabr



2022- yil  
yanvar-noyabr



Ixtisoslashtirilgan qurilish ishlari tarkibida yirik qurilish tashkilotlari tomonidan bajarilgan qurilish ishlari hajmining ulushi 2021- yilga nisbatan 10,4 % punktga ko'payib va 11,9 % ni tashkil etdi. Qolgan 88,1 % ni kichik korxonalar va mikrofirmalar hissasiga to'g'ri kelib, 2021- yilga nisbatan 10,4 % punktga ko'paydi.

ulushi % da

1,5

2021- yil  
yanvar-noyabr

2021- yil  
yanvar-noyabr

98,5

11,9

2022- yil  
yanvar-noyabr

2022- yil  
yanvar-noyabr

88,1

Yirik qurilish  
tashkilotlari  
ulushi

Kichik korxonalar va  
mikrofirmalar  
ulushi