

2022- yil uchun Namangan viloyatida ishlab chiqarilgan yalpi hududiy mahsulot

YAHM hajmi,
mlrd. so'm

41 098,2

YAHM o'sish
sur'ati

106,6 %

YAHM deflyator
indeksi

112,8 %

Dastlabki ma'lumotlarga ko'ra, 2022- yil uchun Namangan viloyati bo'yicha yalpi hududiy mahsulot (keyingi o'rinlarda – YAHM) hajmi joriy narxlarda 41098,2 mlrd. so'mni tashkil etdi va 2021- yil bilan taqqoslaganda 106,6 % ga o'sdi.

YAHM deflyator indeksi 2021- yil narxlariga nisbatan 112,8 % ni tashkil qildi.

O'zbekiston Respublikasi bo'yicha YAIMning shakllanishida Namangan viloyatining qo'shgan hissasi 4,6 % ga yetdi.



**2022- yil uchun iqtisodiy faoliyat turlari bo'yicha YAHM
ishlab chiqarish hajmi va o'sish sur'atlari**

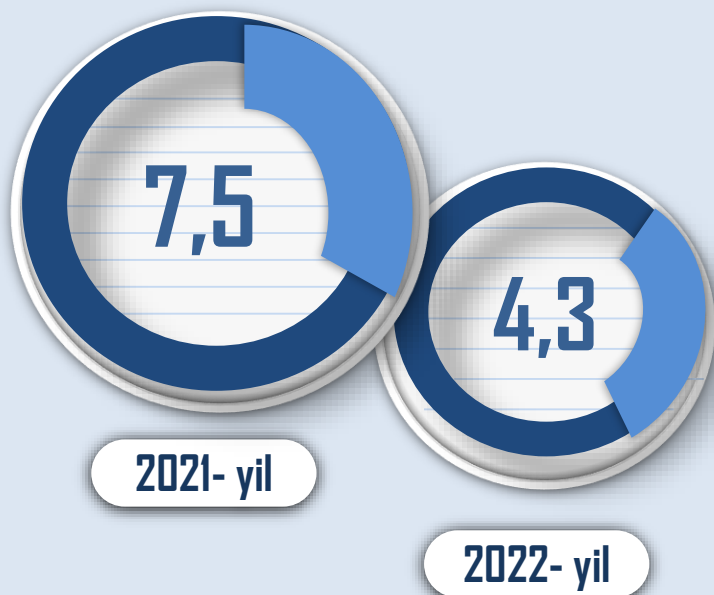
| | <i>Mlrd. so'm</i> | | <i>O'sish sur'atlari, o'tgan yilning mos davriga nisbatan % da</i> |
|--|-------------------|------------------|--|
| | <i>2021- yil</i> | <i>2022- yil</i> | |
| I. YAHM, jami | 34 194,1 | 41 098,2 | 106,6 |
| <i>shu jumladan:</i> | | | |
| tarmoqlarning yalpi qo'shilgan qiymati | 33 206,8 | 39 879,9 | 106,5 |
| mahsulotlarga sof soliqlar | 987,3 | 1 218,3 | 111,2 |
| II. Tarmoqlarning yalpi qo'shilgan qiymati | 33 206,8 | 39 879,9 | 106,5 |
| qishloq, o'rmon va baliqchilik xo'jaligi | 13 731,7 | 16 055,1 | 104,2 |
| sanoat (qurilishni qo'shgan holda) | 7 255,3 | 8 903,2 | 109,7 |
| sanoat | 4 845,1 | 5 979,6 | 109,4 |
| qurilish | 2 410,2 | 2 923,6 | 110,3 |
| xizmatlar | 12 219,8 | 14 921,6 | 107,1 |
| savdo, yashash va ovqatlanish bo'yicha xizmatlar | 2 320,3 | 3 075,8 | 117,2 |
| tashish va saqlash, axborot va aloqa | 1 695,4 | 1 968,5 | 111,7 |
| boshqa xizmat tarmoqlari | 8 204,1 | 9 877,3 | 103,2 |



YALPI HUDUDIY MAHSULOTNI ISHLAB CHIQRARISH

Quyida keltirilgan infografikadan ko'rinib turganidek, aholi jon boshiga hisoblangan YAHM 13 864,4 ming so'mni tashkil etdi va bu ko'rsatkich o'tgan yilning shu davriga nisbatan 104,3 % ga yuqoridir.

**Aholi jon boshiga hisoblangan
YAHMning o'sish sur'atlari**
*(o'tgan yilning mos davriga
nisbatan % hisobida)*



**Aholi jon boshiga hisoblangan
YAHM hajmi**
(ming so'mda)



Iqtisodiy faoliyat turlari bo'yicha YAHM tarkibi (jamiga nisbatan % da)

| | 2021- yil | 2022- yil |
|---|--------------|--------------|
| I. YAHM, jami | 100,0 | 100,0 |
| <i>shu jumladan:</i> | | |
| tarmoqlarning yalpi qo'shilgan qiymati | 97,1 | 97,0 |
| mahsulotlarga sof soliqlar | 2,9 | 3,0 |
| II. Tarmoqlarning yalpi qo'shilgan qiymati | 100,0 | 100,0 |
| qishloq, o'rmon va baliqchilik xo'jaligi | 41,4 | 40,3 |
| sanoat (qurilishni qo'shgan holda) | 21,9 | 22,3 |
| sanoat | 14,6 | 15,0 |
| qurilish | 7,3 | 7,3 |
| xizmatlar | 36,7 | 37,4 |
| savdo, yashash va ovqatlanish bo'yicha xizmatlar | 7,0 | 7,7 |
| tashish va saqlash, axborot va aloqa | 5,1 | 4,9 |

Iqtisodiy faoliyat turlari bo'yicha YAHM tarkibi (jamiga nisbatan % da)

2021- yil



Sanoat

14,6 %

Qurilish

7,3 %

Qishloq, o'rmon va
Baliq xo'jaligi

41,4 %

Xizmatlar

36,7 %

2022- yil



Sanoat

15,0 %

Qurilish

7,3 %

Qishloq, o'rmon va
Baliq xo'jaligi

40,3 %

Xizmatlar

37,4 %

2022- yil uchun hudud iqtisodiyotining barcha tarmoqlarida yaratilgan yalpi qo'shilgan qiymat (YAQQ) hajmi umumiy YAHMning 97,0 % ini, mahsulotlarga sof soliqlar esa 3,0 % ini tashkil etdi.

Hisobot davrida sanoat tarmog'i ining YAHMning tarmoqlar bo'yicha tarkibidagi ulushi 40,3 % ni Qishloq, o'rmon va baliqchilik xo'jaligi, 15,0 % ni sanoat sohasi, 7,3 % ni qurilish va xizmatlar sohasi 37,4 % ni tashkil qildi.



● Yalpi qo'shilgan qiymat

● Mahsulotlarga sof soliqlar

2022- yil uchun YAHM o'sishida
tarmoqlarning hissasi
(jamiga nisbatan % da)

YAHM




6,6

Sanoat



1,3

Qurilish



0,7

Xizmatlar



2,6

Mahsulotlarga
sof soliqlar



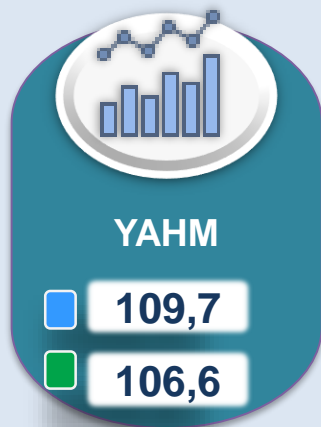
0,3

YAHM o'sishiga sanoat tarmog'i – 1,3 f.p. (2021-yilda –2,4 f.p.), qurilish tarmog'i – 0,7 f.p. (2021-yilda – 0,7 f.p.) va xizmat ko'rsatish sohasi – 2,6 f.p. (2021- yilda – 3,6 f.p.) ijobiy hissa qo'shdi.

Mahsulotlarga sof soliqlarning o'sishi hisobiga YAHM 0,3 f.p. (2021- yilda – 0,3 f.p.)ga ko'paydi.



YAHMning iqtisodiy faoliyat turlari bo'yicha mutlaq o'sish sur'atlari (o'tgan yilning mos davriga nisbatan % da)

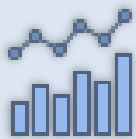


■ 2021- yil
■ 2022- yil

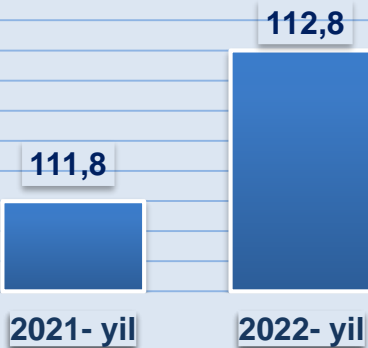
2022- yil uchun YAHMning o'sishi hudud iqtisodiyotining asosiy tarmoqlaridagi ijobiy o'sish sur'atlari bilan bog'liqdir. O'sish sur'atlari sanoatda 109,4 % (YAHMning tarmoqlar bo'yicha tarkibidagi ulushi – 15,0 %), qurilishda – 110,3 % (7,3%) va xizmatlar sohasida – 107,1 % ni (37,4 %) tashkil etdi. Xizmatlar sohasi tarkibida o'sish sur'atlari savdo, yashash va ovqatlanish bo'yicha xizmatlarda 117,2 % (7,7 %), tashish va saqlash, axborot va aloqa 111,7 % (4,9 %), boshqa xizmat tarmoqlarida 103,2 % dan (24,8 %) iborat bo'ldi.



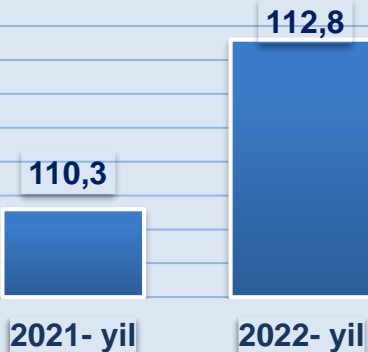
YAHMning iqtisodiy faoliyat turlari bo'yicha deflyator indeksi (o'tgan yilning mos davriga nisbatan % da)



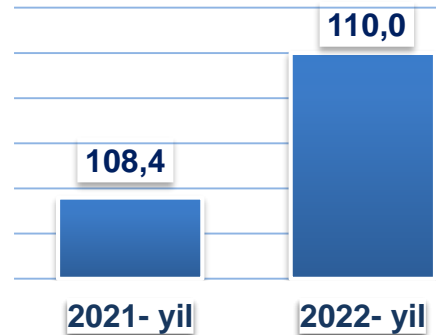
YAHM



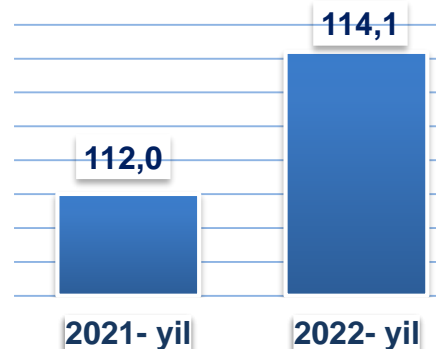
Sanoat



Qurilish



Xizmatlar



2022- yilning YAHM deflyatori indeksi 2021- yildagi narxlarga nisbatan 112,8 foizni tashkil etdi. YAHM deflyatori indeksining eng yuqori ko'rsatkichlari Xizmatlarda – 114,1 % va Sanoatda – 112,8 % qayd etildi.

Kichik biznesning hajmi va YAHMdagi ulushi (jamiga nisbatan %da)

| | mlrd.so'm | ulushi, % da |
|-----------|-----------|--------------|
| 2021- yil | 24 506,7 | 73,8 |
| 2022- yil | 29 018,7 | 72,8 |

2022- yilda kichik tadbirkorlik 29 018,7 mlrd. so'mni tashkil etib (2021- yilda -24 506,7 mlrd. so'm). YAHMdagi ulushi 72,8 %ni tashkil qildi (2021- yilda – 73,8 %).

Kichik tadbirkorlikning YAHMdagi ulushining o'tgan yilga nisbatan pasayishi yirik korxonalar ulushining oshishi bilan bog'liq.

