



**2022- yilda Namangan viloyatida kichik korxonalar va mikrofirmalar faoliyati**

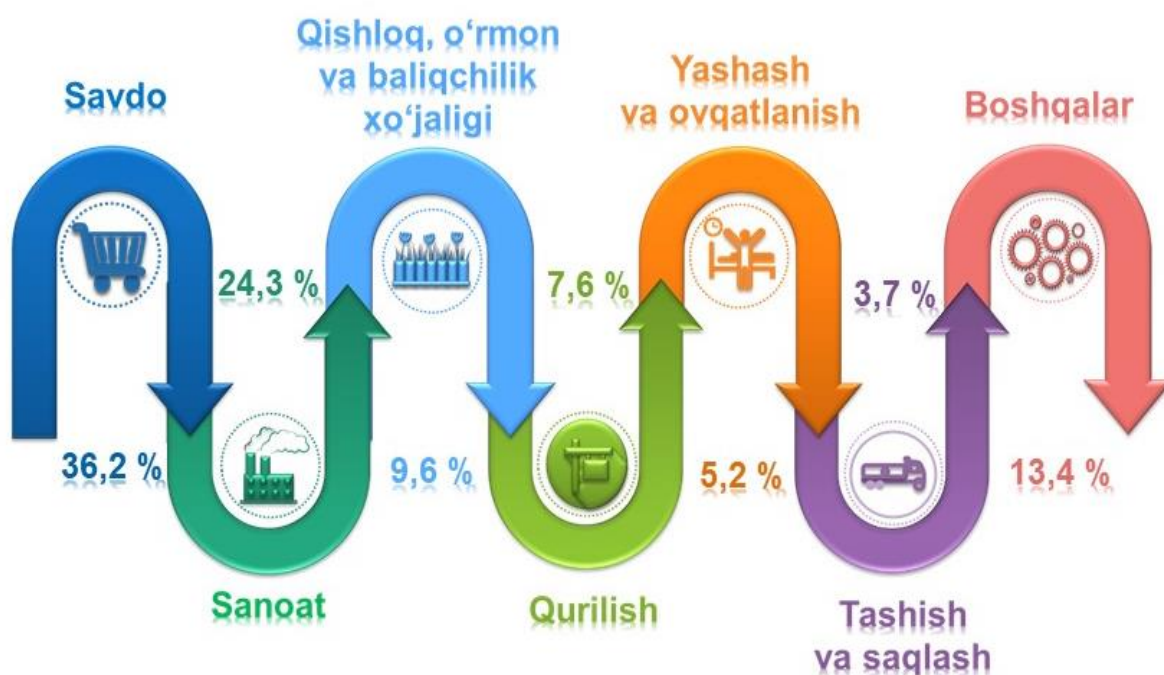
## 2023- yilning 1- yanvar holatiga ko'ra faoliyat ko'rsatayotgan kichik korxonalar va mikrofirmalarning soni



2023- yilning 1- yanvar holatiga ko'ra faoliyat ko'rsatayotgan kichik korxonalar va mikrofirmalar soni **32306** tani tashkil etgan.

Faoliyat ko'rsatayotgan kichik korxonalar va mikrofirmalar sonining eng ko'pi savdo sohasida (11686 ta), sanoat tarmoqlarida (7838 ta), qishloq, o'rmon va baliqchilik xo'jaligida (3098 ta), qurilishda (2441 ta), yashash va ovqatlanishda (1681 ta), tashish va saqlashda (1211 ta)ni tashkil etgan.

## 2023- yilning 1- yanvar holatiga ko'ra faoliyat ko'rsatayotgan kichik korxonalar va mikrofirmalarning iqtisodiy faoliyat turlari bo'yicha ulushi

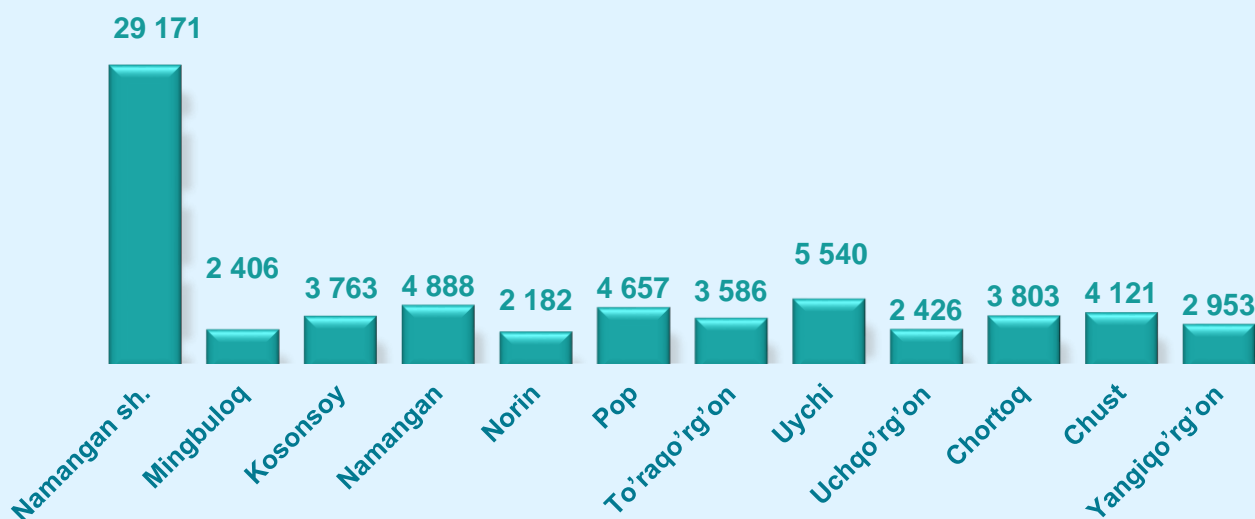


# Namangan viloyatida kichik korxonalar va mikrofirmalar faoliyati

Hududlar bo'yicha o'rtacha ish haqini hisoblash uchun qabul qilinadigan mehnat daftarchalariga ega bo'lgan xodimlar soni, kishi

	O'rtacha ish haqini hisoblash uchun qabul qilinadigan mazkur korxonada mehnat daftarchalariga ega bo'lgan xodimlar soni		shundan: ayollar	
	2021- y.	2022- y.	2021- y.	2022- y.
<b>Namangan viloyati</b>	<b>75231</b>	<b>69496</b>	<b>18019</b>	<b>15353</b>
<b>Namangan sh.</b>	30650	29171	8099	7160
<b>tumanlar:</b>				
<b>Mingbuloq</b>	2312	2406	381	432
<b>Kosonsoy</b>	4111	3763	1241	1091
<b>Namangan</b>	5953	4888	1248	1062
<b>Norin</b>	2358	2182	629	450
<b>Pop</b>	4716	4657	1082	927
<b>To'raqo'rg'on</b>	4676	3586	1252	771
<b>Uychi</b>	6283	5540	991	1021
<b>Uchqo'rg'on</b>	2368	2426	443	435
<b>Chortoq</b>	3447	3803	501	677
<b>Chust</b>	5331	4121	1546	735
<b>Yangiqo'rg'on</b>	3026	2953	606	592

2022- yilda hududlar bo'yicha o'rtacha ish haqini hisoblash uchun qabul qilinadigan mehnat daftarchalariga ega bo'lgan xodimlar soni, kishi





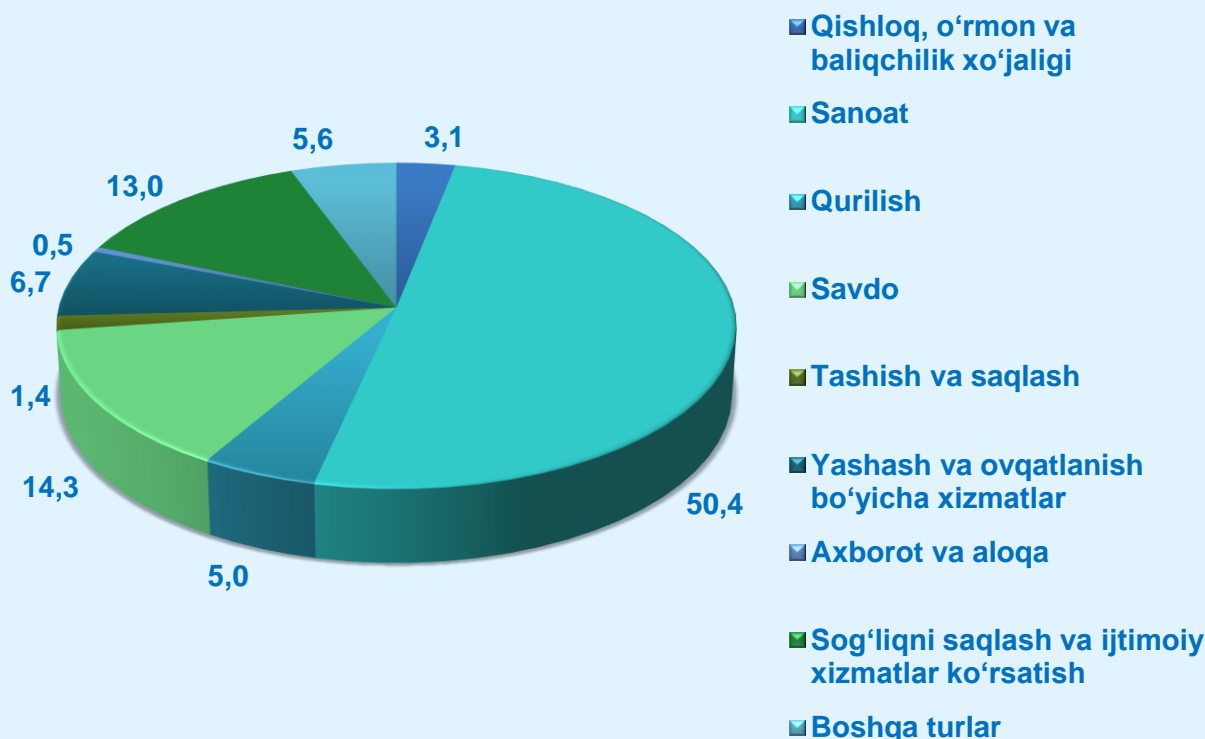
# Namangan viloyatida kichik korxonalar va mikrofirmalar faoliyati

Hududlar bo'yicha o'rtacha ish haqini hisoblash uchun qabul qilinadigan mehnat daftarchalariga ega bo'lgan xodimlar sonining eng ko'pi Namangan shahri (29183 ta), Uychi (5540 ta), Namangan (4888 ta), Pop (4657 ta), Chust (4121 ta), Chortoq (3803 ta) va Kosonsoy (3763 ta) tumanlariga to'g'ri kelgan.

## Iqtisodiy faoliyat turlari bo'yicha o'rtacha ish haqini hisoblash uchun qabul qilinadigan mehnat daftarchalariga ega bo'lgan xodimlar soni, kishi

	O'rtacha ish haqini hisoblash uchun qabul qilinadigan mazkur korxonada mehnat daftarchalariga ega bo'lgan xodimlar soni		shundan: ayollar	
	2021- y.	2022- y.	2021- y.	2022- y.
<b>Jami</b>	<b>75 231</b>	<b>69 496</b>	<b>18 089</b>	<b>15 353</b>
<b>Qishloq, o'rmon va baliqchilik xo'jaligi</b>	3 504	3 040	606	481
<b>Sanoat</b>	27 438	23 695	10 229	7 740
<b>Qurilish</b>	15 987	13 298	932	768
<b>Savdo</b>	13 469	14 207	2 241	2 194
<b>Tashish va saqlash</b>	3 448	3 346	226	208
<b>Yashash va ovqatlanish bo'yicha xizmatlar</b>	3 349	3 320	1 123	1 026
<b>Axborot va aloqa</b>	587	516	96	82
<b>Sog'liqni saqlash va ijtimoiy xizmatlar ko'rsatish</b>	2 847	3 276	1 752	2 000
<b>Boshqa turdagi xizmatlar</b>	4 602	4 798	814	854

2022- yilda iqtisodiy faoliyat turlari bo'yicha o'rtacha ish haqini hisoblash uchun qabul qilinadigan mehnat daftarchalariga ega bo'lgan xodimlar sonining ulushi, % da



**Ma'lumot uchun:** 2022- yilda iqtisodiy faoliyat turlari bo'yicha o'rtacha ish haqini hisoblash uchun qabul qilinadigan mehnat daftarchalariga ega bo'lgan xodimlar sonining eng ko'pi **sanoatda** – 23695 kishi, shuningdek:

**savdoda** – 14207 kishi;

**qurilishda** – 13298 kishi;

**tashish va saqlashda** – 3346 kishi;

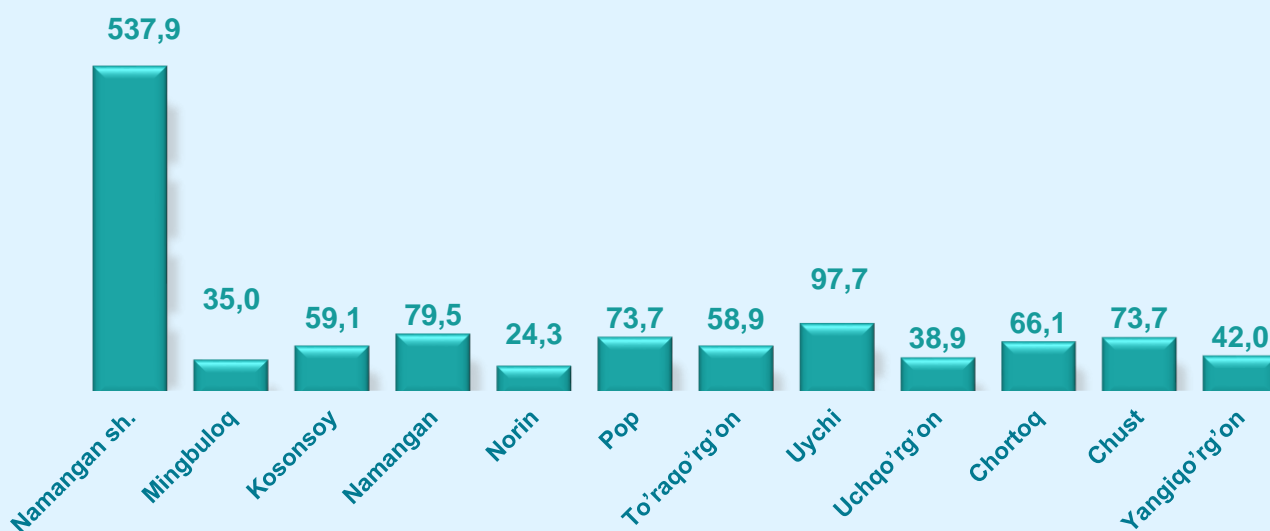
**yashash va ovqatlanish bo'yicha xizmatlarda** – 3320 kishini tashkil etgan.

# Namangan viloyatida kichik korxonalar va mikrofirmalar faoliyati

Hududlar bo'yicha mehnat daftarchalari mavjud bo'lgan jismoniy shaxslarga hisoblangan mehnatga haq to'lash tarzidagi daromadlar hajmi, mlrd. so'm

	Mehnat daftarchalari mavjud bo'lgan jismoniy shaxslarga hisoblangan mehnatga haq to'lash tarzidagi daromadlar		shundan: ayollar	
	2021- y.	2022- y.	2021- y.	2022- y.
<b>Namangan viloyati</b>	<b>1054,9</b>	<b>1186,7</b>	<b>210,5</b>	<b>226,6</b>
<b>Namangan sh.</b>	<b>450,4</b>	<b>537,9</b>	<b>101,3</b>	<b>116,9</b>
<b>tumanlar:</b>				
Mingbuloq	29,0	35,0	3,6	6,1
Kosonsoy	54,8	59,1	15,3	15,0
Namangan	77,8	79,5	12,8	14,2
Norin	24,3	24,3	6,2	4,1
Pop	67,2	73,7	10,9	11,4
To'raqo'rg'on	61,4	58,9	15,0	12,1
Uychi	94,0	97,7	12,1	16,4
Uchqo'rg'on	32,6	38,9	4,7	6,1
Chortoq	57,0	66,1	7,2	8,8
Chust	67,0	73,7	15,0	9,0
Yangiqo'rg'on	39,4	42,0	6,4	6,5

2022- yilda hududlar bo'yicha mehnat daftarchalari mavjud bo'lgan jismoniy shaxslarga hisoblangan mehnatga haq to'lash tarzidagi daromadlar hajmi, mlrd. so'm

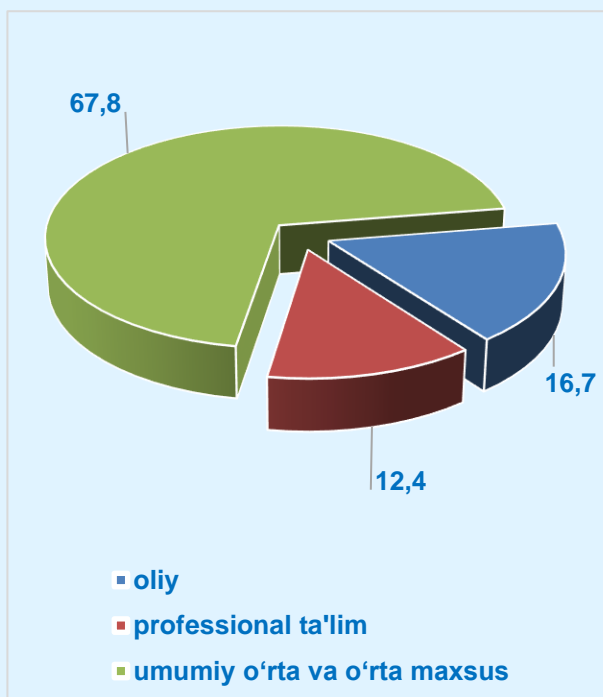


Hududlar bo'yicha mehnat daftarchalari mavjud bo'lgan jismoniy shaxslarga hisoblangan mehnatga haq to'lash tarzidagi daromadlar hajmining eng ko'pi Namangan shahri (487,6 mlrd. so'm), Uychi (97,7 mlrd. so'm), Namangan (79,5 mlrd. so'm), Pop va Chust (73,7 mlrd. so'm) hamda Chortoq (66,1 mlrd. so'm) tumanlariga to'g'ri kelgan.

**Iqtisodiy faoliyat turlari bo'yicha mehnat daftarchalari mavjud bo'lgan jismoniy shaxslarga hisoblangan mehnatga haq to'lash tarzidagi daromadlar hajmi, mlrd. so'm**

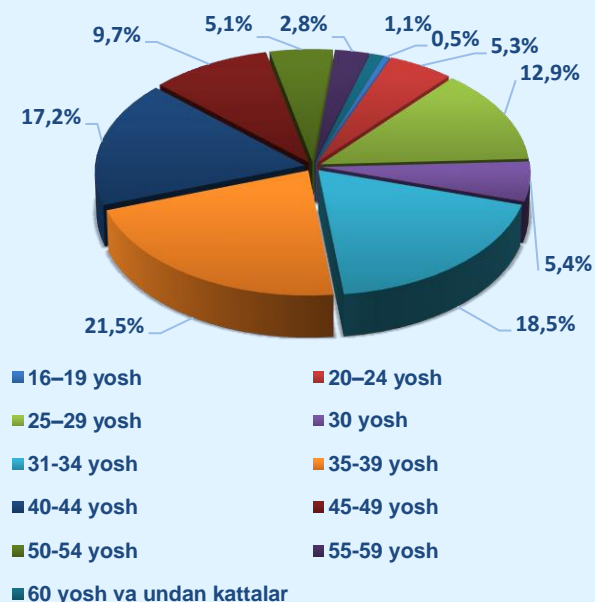
	Mehnat daftarchalari mavjud bo'lgan jismoniy shaxslarga hisoblangan mehnatga haq to'lash tarzidagi daromadlar		shundan: ayollar	
	2021- y.	2022- y.	2021- y.	2022- y.
<b>Jami</b>	<b>1054,9</b>	<b>1186,7</b>	<b>210,5</b>	<b>226,6</b>
Qishloq, o'rmon va baliqchilik xo'jaligi	39,9	57,1	6,2	6,1
Sanoat	373,1	429,8	116,3	121,6
Qurilish	293,7	259,6	15,4	13,5
Savdo	160,5	203,2	24,6	25,9
Tashish va saqlash	34,1	45,8	2,4	3,6
Yashash va ovqatlanish bo'yicha xizmatlar	34,3	39,7	11,5	13,2
Axborot va aloqa	7,3	9,7	1,3	1,4
Sog'liqni saqlash va ijtimoiy xizmatlar ko'rsatish	36,8	46,0	21,8	27,0
Boshqa turdagi xizmatlar	75,2	95,8	11,0	14,3

## 2022- yilda, yil oxiriga mehnat daftarchalari mavjud bo'lgan xodimlarning ma'lumoti bo'yicha taqsimlanishi, % da



2022- yilda, yil oxiriga kichik korxonalar va mikrofirmalarda mehnat daftarchalari mavjud bo'lgan xodimlar soni **86 578** kishini tashkil etgan, shundan ma'lumoti bo'yicha: oliy – **14393** kishi, magistr – **746** kishi, ilmiy darajada ega – **10** kishi, professional ta'lim – **13441** kishi, umumiy o'rta va o'rta maxsus – **58744** kishini tashkil etgan.

## 2022- yilda, yil oxiriga mehnat daftarchalari mavjud bo'lgan xodimlarning yoshi bo'yicha taqsimlanishi, % da

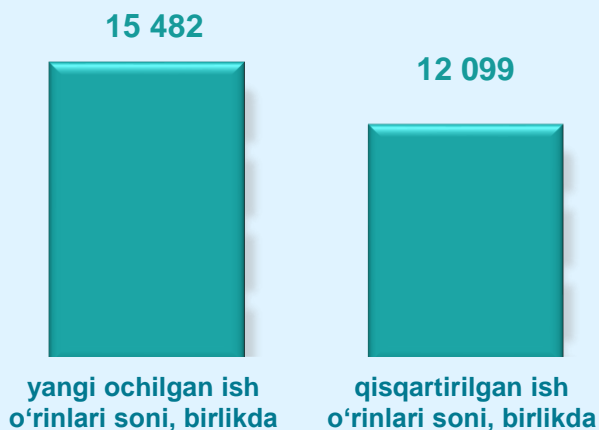


2022- yilda, yil oxiriga kichik korxonalar va mikrofirmalarda mehnat daftarchalari mavjud bo'lgan **86 574** kishidan yoshi bo'yicha: 16-19 yosh – **479** kishi, 20-24 yosh – **4551** kishi, 25-29 yosh – **11153** kishi, 30 yosh – **4659** kishi, 31-34 yosh – **16030** kishi, 35-39 yosh – **18659** kishi, 40-44 yosh – **14875** kishi, 45-49 yosh – **8439** kishi, 50-54 yosh – **4415** kishi, 55-59 yosh – **2383** kishi, 60 yosh va undan kattalar – **931** kishini tashkil etgan.



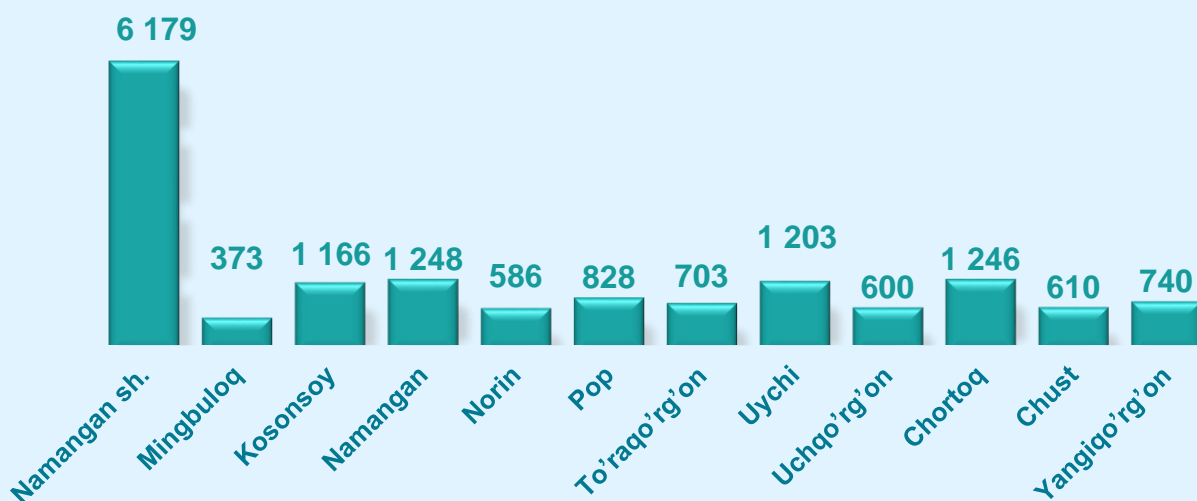
# Namangan viloyatida kichik korxonalar va mikrofirmalar faoliyati

## Hisobot yilida yangi ochilgan va qisqartirilgan ish o'rinlari soni

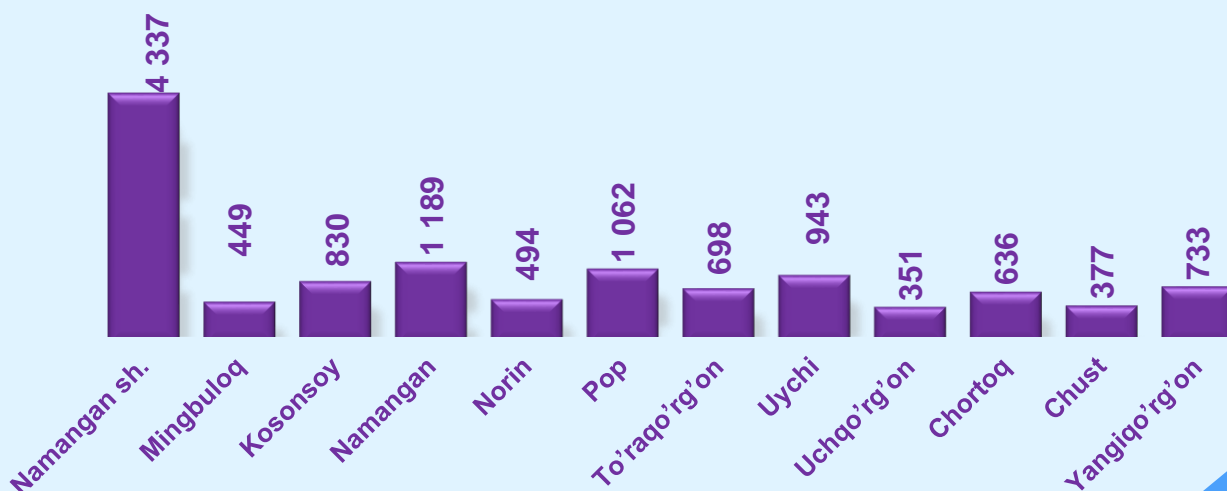


2022- yil hisobot yilida kichik korxonalar va mikrofirmalar tomonidan yangi ochilgan ish o'rinlari soni **15 482** tani tashkil etdi. Shu bilan birga hisobot yilida qisqartirilgan ish o'rinlari soni **12 099** tani tashkil etgan.

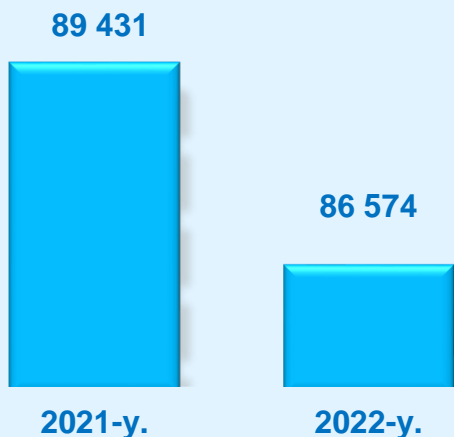
## Hududlar bo'yicha hisobot yilida yangi ochilgan ish o'rinlari soni, birlikda



## Hududlar bo'yicha hisobot yilida qisqartirilgan ish o'rinlari soni, birlikda



Hisobot yilida mehnat daftarchalari mavjud bo'lgan xodimlar, tashqi o'rindoshlar va fuqarolik-huquqiy tusda tuzilgan shartnomalar asosida ishlayotgan xodimlarning yillik o'rtacha soni, ming kishi

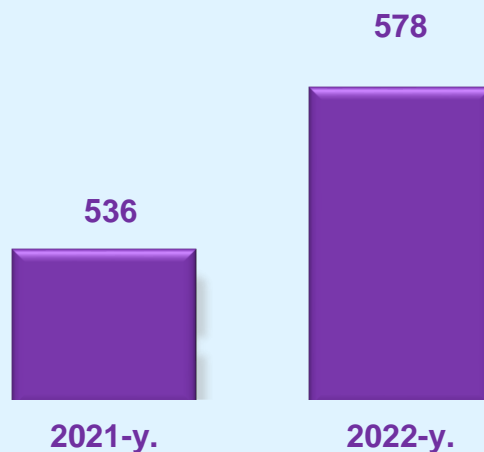


Mehnat daftarchalari mavjud bo'lgan xodimlarning yillik o'rtacha soni **2022-yilda 86 574** kishini tashkil etgan.

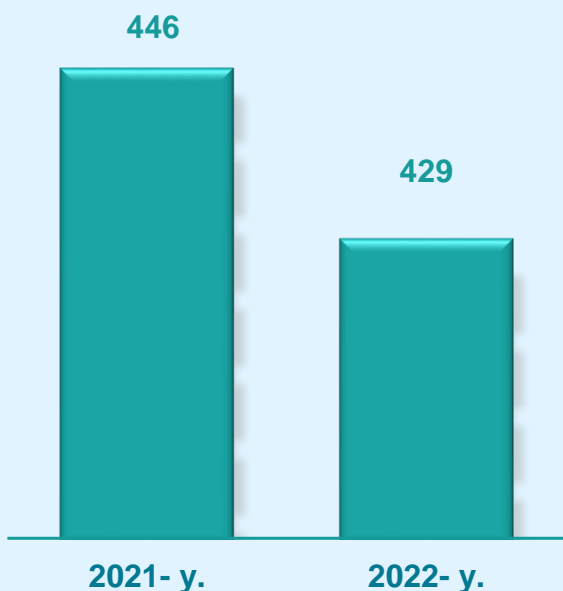
Ma'lumot uchun: **2021-** yil, hisobot yilida mehnat daftarchalari mavjud bo'lgan xodimlarning yillik o'rtacha soni **89 431** kishini tashkil etgan.

Tashqi o'rindoshlarni yillik o'rtacha soni **2022-** yilda **578** kishi;

Ma'lumot uchun: **2021-** yil, hisobot yilida tashqi o'rindoshlarni yillik o'rtacha soni **536** kishini tashkil etgan.



Fuqarolik huquqiy tusda tuzilgan shartnomalar asosida ishlayotgan xodimlarning yillik o'rtacha soni **2022-** yilda **429** kishini tashkil etgan.



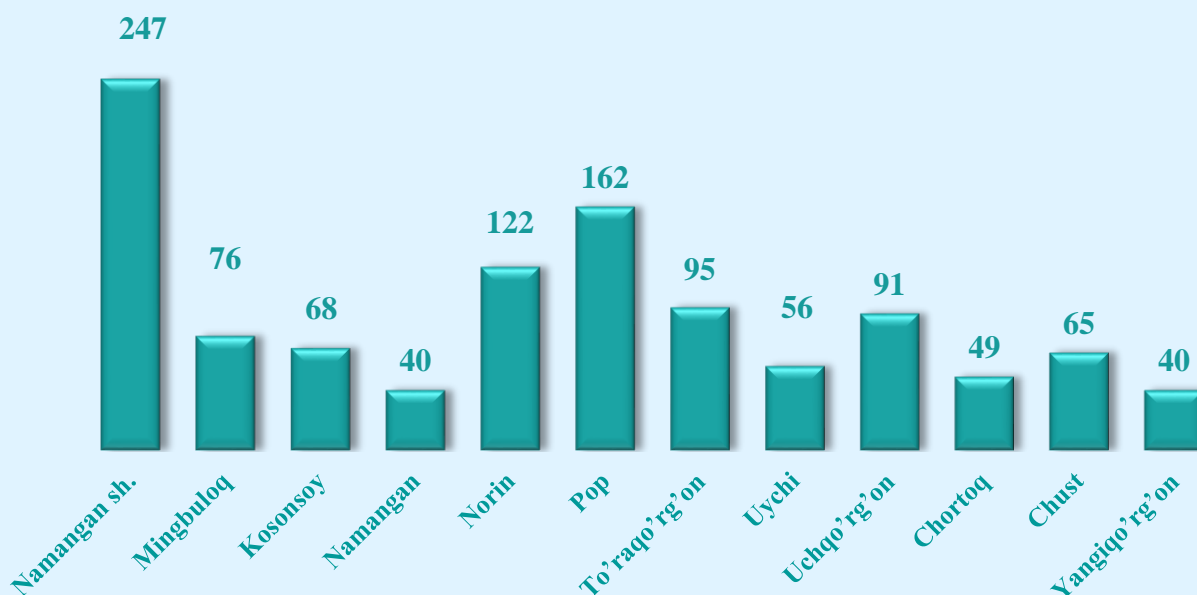
Ma'lumot uchun: **2021-** yil, hisobot yilida fuqarolik huquqiy tusda tuzilgan shartnomalar asosida ishlayotgan xodimlarning yillik o'rtacha soni **446** kishini tashkil etgan.



**2022-** yilda Namangan viloyati bo'yicha ayollar rahbarligidagi kichik korxonalar va mikrofirmalar soni **1111** tani tashkil etgan. Bu esa **2021-** yilning mos davriga nisbatan **66** taga kam demakdir. **2022-** yilda ayollar rahbarligidagi kichik korxonalar va mikrofirmalarning, jami faoliyat ko'rsatayotgan kichik korxonalar va mikrofirmalar hajmidagi ulushi **4,9 %** ni tashkil etgan.

## Hududlar bo'yicha ayollar rahbarligidagi kichik korxonalar va mikrofirmalar soni, birlikda

	Ayollar rahbarligidagi kichik korxonalar va mikrofirmalar soni, birlikda		farq (+;-)
	2021- y.	2022- y.	
Namangan viloyati	1177	1111	-66
Namangan sh.	261	247	-14
tumanlar:			
Mingbuloq	60	76	16
Kosonsoy	70	68	-2
Namangan	55	40	-15
Norin	123	122	-1
Pop	217	162	-55
To'raqo'rg'on	91	95	4
Uychi	45	56	11
Uchqo'rg'on	86	91	5
Chortoq	35	49	14
Chust	112	65	-47
Yangiqo'rg'on	22	40	18



Hududlar bo'yicha ayollar rahbarligidagi kichik korxonalar va mikrofirmalar sonining eng ko'pi Namangan shahri (247 ta), Pop (162 ta), Norin (122 ta), To'raqo'rg'on (95 ta), Uchqo'rg'on (91 ta), Mingbuloq (76 ta), tumanlariga to'g'ri keldi. Eng past ko'rsatkich Namangan va Yangiqo'rg'on tumanlarida 40 tani tashkil etgan.

## Ayollar rahbarligidagi kichik korxonalar va mikrofirmalarning asosiy mehnat ko'rsatkichlari


	o'lchov birligi	2021- y.	2022- y.
O'rtacha ish haqini hisoblash uchun qabul qilinadigan mazkur korxonada mehnat daftarchalariga ega bo'lgan xodimlar soni	kishi	3960	3187
Mehnat daftarchalari mavjud bo'lgan jismoniy shaxslarga hisoblangan mehnatga haq to'lash tarzidagi daromadlar	mlrd. so'mda	42,1	44,6
Hisobot yili oxiriga mazkur korxonada mehnat daftarchalari mavjud bo'lgan xodimlar soni	kishi	4745	3748
shu jumladan oliy ma'lumotli	kishi	739	699
Hisobot yilida yangi ochilgan ish o'rinlari soni	birlikda	4185	876
Hisobot yilida qisqartirilgan ish o'rinlari soni	birlikda	3318	618
Hisobot yilida mazkur korxonada mehnat daftarchalari mavjud bo'lgan xodimlarning yillik o'rtacha soni	kishi	3264	3731
Tashqi o'rindoshlarning yillik o'rtacha soni	kishi	37	27
Fuqarolik-huquqiy tusda tuzilgan shartnomalar asosida ishlayotgan xodimlarning yillik o'rtacha soni	kishi	22	21

## UMUMIY IQTISODIY KO'RSATKICHLAR



**2022-** yilda kichik korxonalar va mikrofirmalar tomonidan mahsulot (tovarlar, ishlar va xizmatlar) sotishdan tushgan sof tushum **25 275,4** mlrd. so'mni tashkil etgan.

Kichik korxonalar va mikrofirmalar tomonidan mahsulot (tovarlar, ishlar va xizmatlar) sotishdan tushgan sof tushum miqdori va ulushining iqtisodiy faoliyat turlari bo'yicha eng ko'pi sanoat tarmoqlarida **6 195,7** mlrd. so'm (**24,5 %**), savdo sohasida **5 265,2** mlrd. so'm (**20,8 %**), qurilishda **3 762,2** mlrd. so'm (**14,9 %**), qishloq, o'rmon va baliqchilik xo'jaligida **1 320,4** mlrd. so'm (**5,2 %**), tashish va saqlashda **589,9** mlrd. so'm (**2,3 %**), yashash va ovqatlanishda **287,3** mlrd. so'm (**1,2%**), axborot va aloqada **59,1** mlrd. so'm (**0,2 %**), Sog'liqni saqlash va ijtimoiy xizmatlar ko'rsatishda **199,9** mlrd. so'm (**0,8 %**)ni tashkil etgan.

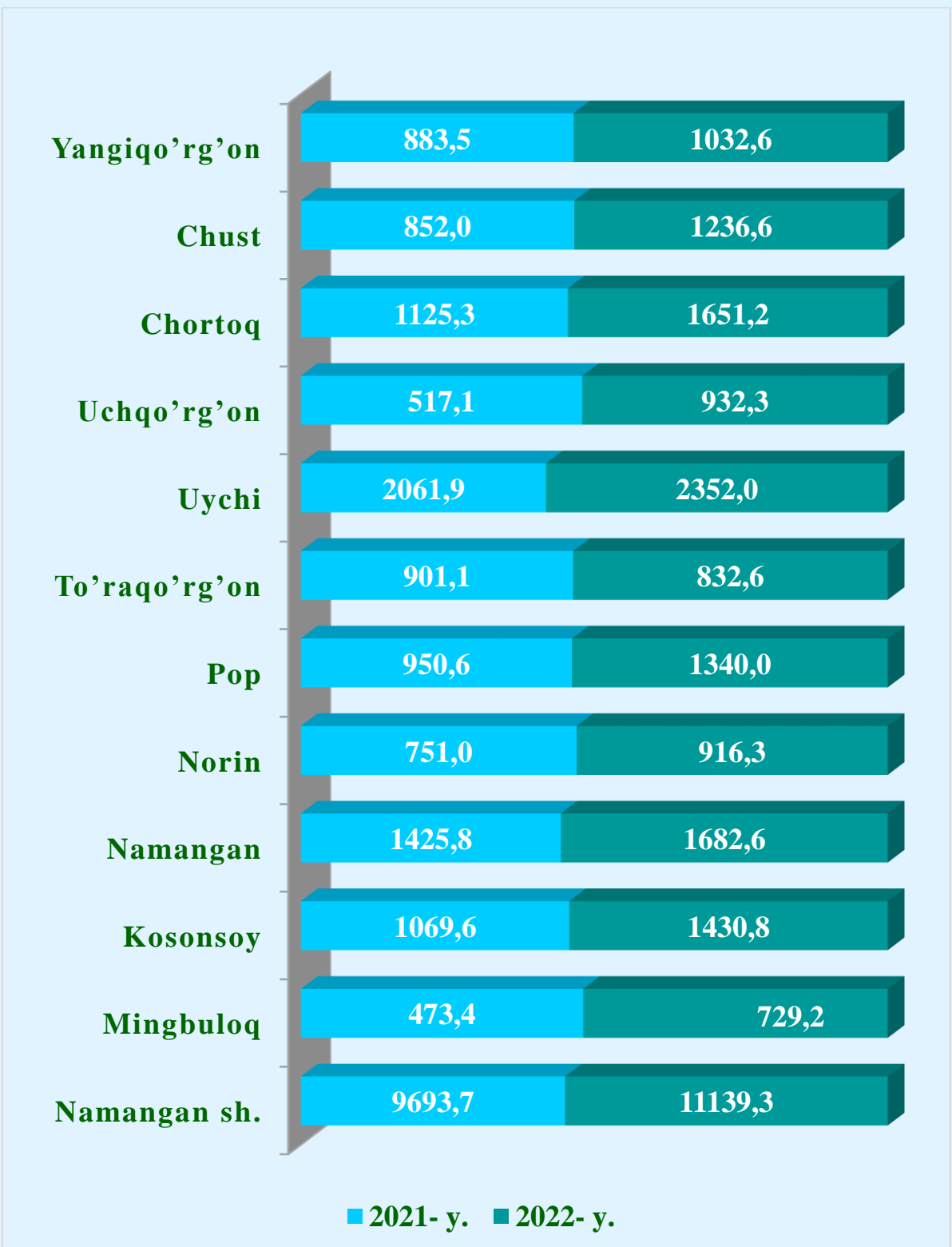




Hududlar bo'yicha kichik korxonalar va mikrofirmalar tomonidan mahsulot (tovarlar, ishlar va xizmatlar) sotishdan tushgan sof tushum, mlrd. so'm

	Mahsulot (tovarlar, ishlar va xizmatlar) sotishdan tushgan sof tushum		farq (+;-)	Sotilgan mahsulot (tovarlar, ishlar va xizmatlar) tannarxi	
	2021- y.	2022- y.		2021-y.	2022- y.
<b>Namangan viloyati</b>	<b>20705,0</b>	<b>25275,4</b>	<b>4570,4</b>	<b>17800,6</b>	<b>21924,8</b>
<b>Namangan sh.</b>	9693,7	11139,3	1445,6	8393,1	9820,7
<b>tumanlar:</b>					
<b>Mingbuloq</b>	473,4	729,2	255,8	398,3	570,1
<b>Kosonsoy</b>	1069,6	1430,8	361,2	925,6	1286,8
<b>Namangan</b>	1425,8	1682,6	256,8	1246,1	1488,7
<b>Norin</b>	751,0	916,3	165,3	704,7	858,1
<b>Pop</b>	950,6	1340,0	389,4	832,1	1135,8
<b>To'raqo'rg'on</b>	901,1	832,6	-68,5	766,3	708,0
<b>Uychi</b>	2061,9	2352,0	290,1	1699,8	1955,9
<b>Uchqo'rg'on</b>	517,1	932,3	415,2	440,9	816,4
<b>Chortoq</b>	1125,3	1651,2	525,9	947,4	1449,2
<b>Chust</b>	852,0	1236,6	384,6	675,6	917,7
<b>Yangiqo'rg'on</b>	883,5	1032,6	149,1	770,8	917,4

**Hududlar bo'yicha kichik korxonalar va mikrofirmalar tomonidan mahsulot (tovarlar, ishlar va xizmatlar) sotishdan tushgan sof tushum hajmi, mlrd. so'mda**



## Hududlar bo'yicha kichik korxonalar va mikrofirmalarning davr va boshqa xarajatlari miqdori, mlrd. so'm

	Davr xarajatlari		boshqa xarajatlar	
	2021- y.	2022- y.	2021- y.	2022- y.
<b>Namangan viloyati</b>	<b>1690,5</b>	<b>2304,3</b>	<b>533,3</b>	<b>885,6</b>
<b>Namangan sh.</b>	751,2	718,7	241,1	366,9
<b>tumanlar:</b>				
<b>Mingbuloq</b>	39,5	125,5	9,4	21,6
<b>Kosonsoy</b>	89,7	91,9	20,5	41,8
<b>Namangan</b>	111,4	146,0	25,8	29,6
<b>Norin</b>	56,4	39,5	14,4	8,0
<b>Pop</b>	104,0	144,6	51,0	160,7
<b>To'raqo'rg'on</b>	90,6	93,2	34,3	24,2
<b>Uychi</b>	116,6	154,8	39,7	91,3
<b>Uchqo'rg'on</b>	51,0	79,3	13,6	36,3
<b>Chortoq</b>	110,4	520,3	21,1	31,1
<b>Chust</b>	96,0	106,8	37,2	22,0
<b>Yangiqo'rg'on</b>	73,9	83,6	25,4	51,9

## Namangan viloyatida kichik korxonalar va mikrofirmalar faoliyati

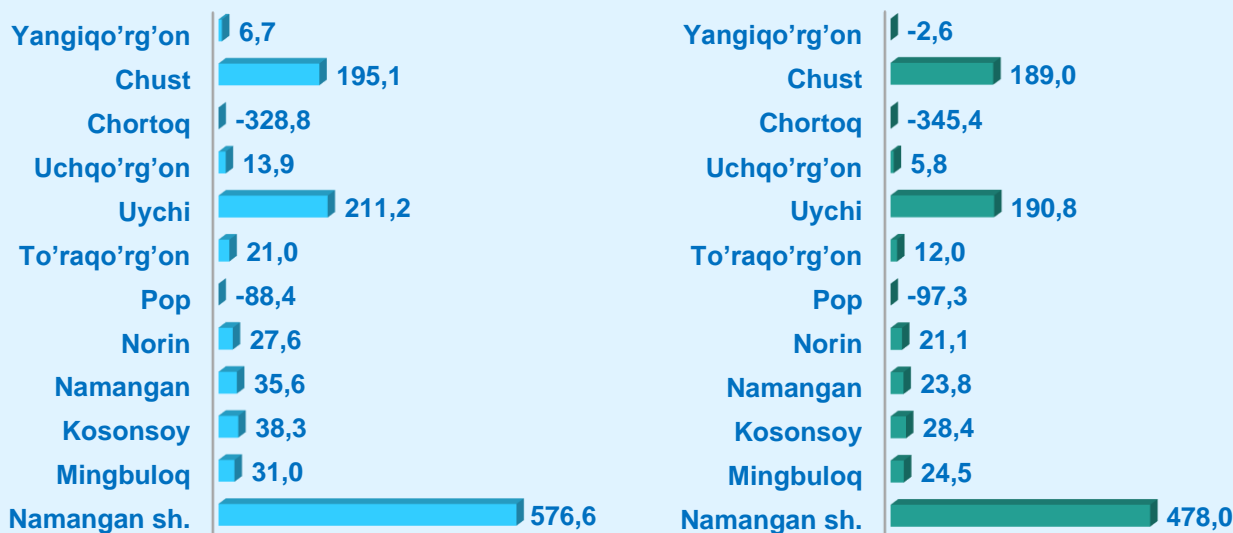
**2022-** yilda kichik korxonalar va mikrofirmalarning moliyaviy natijasi ya'ni foyda solig'ini to'lagunga qadar foyda (zarar (-)) miqdori **739,9** mlrd. so'mni tashkil etgan. Bu esa **2021-** yilning mos davriga nisbatan moliyaviy natijani **287,6** mlrd. so'mga kamayishiga olib keldi. Shuningdek, **2022-** yilda kichik korxonalar va mikrofirmalarning sof foydasi (zarar (-)) miqdori **528,1** mlrd. so'mni tashkil etgan. Bu esa **2021-** yilning mos davriga nisbatan sof foydani **281,0** mlrd. so'mga kamaygan.

### Hududlar bo'yicha kichik korxonalar va mikrofirmalarning foyda solig'ini to'lagunga qadar foyda (zarar (-)) va sof foydasi (zarar (-)) miqdori, mlrd. so'm

	Foyda solig'ini to'lagunga qadar foyda (zarar (-))		farq (+;-)	sof foyda (zarar (-))		farq (+;-)
	2021- y.	2022- y.		2021- y.	2022- y.	
<b>Namangan viloyati</b>	<b>1027,5</b>	<b>739,9</b>	<b>-287,6</b>	<b>809,1</b>	<b>528,1</b>	<b>-281,0</b>
<b>Namangan sh.</b>	457,6	576,6	119,0	373,2	478,0	104,8
<b>tumanlar:</b>						
<b>Mingbuloq</b>	29,1	31,0	1,9	19,6	24,5	4,9
<b>Kosonsoy</b>	49,1	38,3	-10,8	42,1	28,4	-13,7
<b>Namangan</b>	53,9	35,6	-18,3	37,2	23,8	-13,4
<b>Norin</b>	6,3	27,6	21,3	1,8	21,1	19,3
<b>Pop</b>	-4,1	-88,4	-84,3	-17,8	-97,3	-79,5
<b>To'raqo'rg'on</b>	37,9	21,0	-16,9	28,3	12,0	-16,3
<b>Uychi</b>	232,0	211,2	-20,8	203,9	190,8	-13,1
<b>Uchqo'rg'on</b>	14,3	13,9	-0,4	8,2	5,8	-2,4
<b>Chortoq</b>	66,4	-328,8	-395,2	52,0	-345,4	-397,4
<b>Chust</b>	59,6	195,1	135,5	47,6	189,0	141,4
<b>Yangiqo'rg'on</b>	25,4	6,7	-18,7	13,0	-2,6	-15,6

# Namangan viloyatida kichik korxonalar va mikrofirmalar faoliyati

## Hududlar bo'yicha kichik korxonalar va mikrofirmalarning foyda solig'ini to'lagunga qadar foyda (zarar (-)) va sof foydasi (zarar (-)) miqdori



■ Foyda solig'ini to'lagunga qadar foyda (zarar (-)) mlrd. so'm

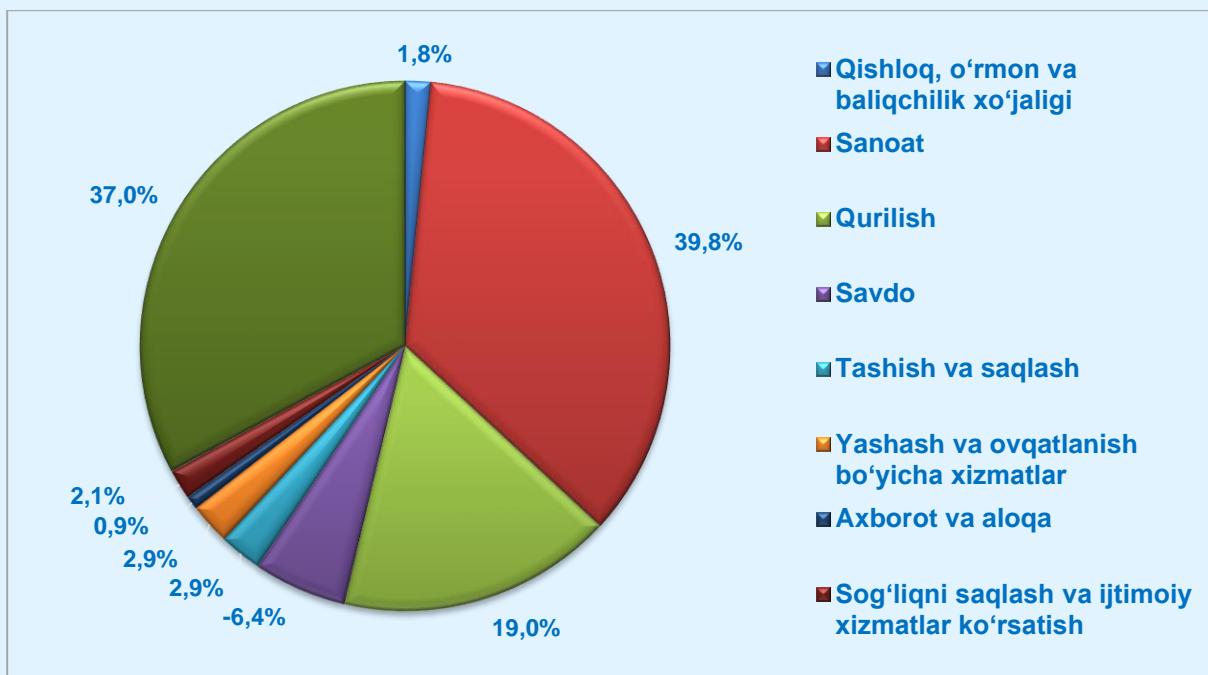
■ Sof foyda (zarar (-)) mlrd. so'm

## Iqtisodiy faoliyat turlari bo'yicha kichik korxonalar va mikrofirmalarning foyda solig'ini to'lagunga qadar foyda (zarar (-)) va sof foydasi (zarar (-)) miqdori, mlrd. so'm

	Foyda solig'ini to'lagunga qadar foyda (zarar (-))		farq (+;-)	sof foyda (zarar (-))		farq (+;-)
	2021- y.	2022- y.		2021- y.	2022- y.	
<b>Jami</b>	<b>1027,5</b>	<b>739,9</b>	<b>-287,6</b>	<b>809,1</b>	<b>528,1</b>	<b>-281,0</b>
Qishloq, o'rmon va baliqchilik xo'jaligi	3,8	13,0	9,2	-1,2	0,5	1,7
Sanoat	495,3	294,5	-200,8	423,4	245,8	-177,6
Qurilish	127,2	140,8	13,6	96,2	115,2	19,0
Savdo	201,3	-47,3	-248,6	128,2	-126,5	-254,7
Tashish va saqlash	15,2	21,7	6,5	9,5	15,3	5,8
Yashash va ovqatlanish bo'yicha xizmatlar	1,7	21,1	19,4	-4,7	13,4	18,1
Axborot va aloqa	8,8	6,8	-2,0	6,7	5,6	-1,1
Sog'liqni saqlash va ijtimoiy xizmatlar ko'rsatish	12,9	15,2	2,3	10,5	10,5	0,0
Boshqa turdagi xizmatlar	161,3	274,1	112,8	140,5	248,3	107,8



## Iqtisodiy faoliyat turlari bo'yicha kichik korxonalar va mikrofirmalarning foyda solig'ini to'lagunga qadar foyda (zarar (-)) ulushi



## Kichik korxonalar va mikrofirmalarning asosiy moliyaviy ko'rsatkichlari, mlrd. so'mda

	2021- y.	2022- y.
Yil oxiriga debitorlik qarz	2935,8	3598,0
undan: muddati o'tgani	6,2	9,3
Yil oxiriga kreditorlik qarz	3590,1	4380,3
undan: muddati o'tgani	5,6	9,3
Yil oxiriga asosiy vositalarning boshlang'ich (qayta tiklash) qiymati bo'yicha bahosi	8775,0	10095,1
Yil oxiriga asosiy vositalarning eskirish summasi	1473,7	1600,8
Yil oxiriga nomoddiy aktivlarning boshlang'ich qiymati bo'yicha bahosi	75,8	59,6
Yil oxiriga nomoddiy aktivlarning amortizatsiyasi summasi	40,5	27,1
Tugallanmagan qurilishlar (o'rnatilmagan uskunalarni qo'shgan holda)	1518,8	2142,0



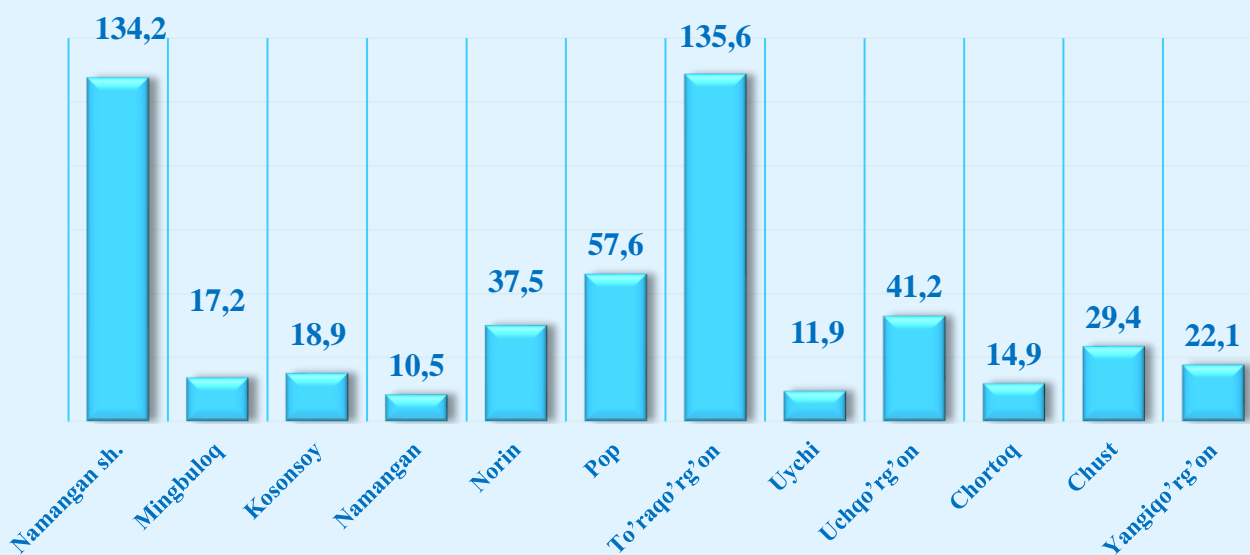
**2022-** yilda ayollar rahbarligidagi kichik korxonalar va mikrofirmalar tomonidan mahsulot (tovarlar, ishlar va xizmatlar) sotishdan tushgan sof tushum **585,6** mlrd. soʻmni tashkil etgan.

Bu esa **2021-** yilning mos davriga nisbatan **98,2** mlrd.soʻmga koʻp demakdir. **2022-** yilda rahbari ayol kishi boʻlgan kichik korxonalar va mikrofirmalar tomonidan mahsulot (tovarlar, ishlar va xizmatlar) sotishdan tushgan sof tushumning ulushi jami sof tushumning **2,3** % ini tashkil etgan.

## Ayollar rahbarligidagi kichik korxonalar va mikrofirmalarning asosiy moliyaviy koʻrsatkichlari, mlrd. soʻmda

	2021- y.	2022- y.
Mahsulot (tovarlar, ishlar va xizmatlar) sotishdan tushgan sof tushum	487,4	585,6
Sotilgan mahsulot (tovarlar, ishlar va xizmatlar) tannarxi	405,8	417,8
Foyda soligʻini toʻlagunga qadar foyda(zarar (-))	24,0	34,8
Sof foyda (zarar (-))	3,7	26,1
Yil oxiriga asosiy vositalarning boshlan-gʻich (qayta tiklash) qiymati boʻyicha bahosi	379,9	289,6
Yil oxiriga asosiy vositalarning eskirish summasi	109,2	29,0

## Hududlar boʻyicha ayollar rahbarligidagi kichik korxonalar va mikrofirmalar tomonidan mahsulot (tovarlar, ishlar va xizmatlar) sotishdan tushgan sof tushum hajmi, mlrd. soʻm





Hududlar bo'yicha ayollar rahbarligidagi kichik korxonalar va mikrofirmalar tomonidan mahsulot (tovarlar, ishlar va xizmatlar) sotishdan tushgan sof tushumning eng ko'pi To'raqo'rg'on tumani (135,6 mlrd. so'm), Namangan shahri (134,2 mlrd. so'm), Pop (57,6 mlrd. so'm), Uchqo'rg'on (41,2 mlrd. so'm), Norin (37,4 mlrd. so'm), Chust (29,4 mlrd. so'm) va Yangiqo'rg'on (22,1 mlrd. so'm) tumanlariga to'g'ri kelgan. Eng past ko'rsatkich Namangan tumanida 10,5 mlrd. so'mni tashkil etgan.

**2022-** yilda ayollar rahbarligidagi kichik korxonalar va mikrofirmalarning moliyaviy natijasi ya'ni foyda solig'ini to'lagunga qadar foyda (zarar (-) miqdori **34,8** mlrd. so'mni tashkil etdi. Bu esa **2021-** yilning mos davriga nisbatan **10,8** mlrd. so'mga oshishiga olib keldi.

Shuningdek, **2022-** yilda rahbari ayol kishi bo'lgan kichik korxonalar va mikrofirmalarning sof foydasi (zarar (-) miqdori **26,1** mlrd. so'mni tashkil etgan. Bu esa **2021-** yilning mos davriga nisbatan sof foydani **22,4** mlrd. so'mga oshishini ta'minladi.

## ASOSIY KAPITALGA KIRITILGAN INVESTITSİYALAR




**2022-** yilda kichik korxonalar va mikrofirmalar tomonidan asosiy kapitalga kiritilgan investitsiyalar hajmi **7 191,3** mlrd. so'mni tashkil etgan.

Bu esa **2021-** yilning mos davriga nisbatan investitsiyalarni **744,2** mlrd. so'mga oshishini ta'minladi.

Iqtisodiy faoliyat turlari bo'yicha kichik korxonalar va mikrofirmalar tomonidan asosiy kapitalga kiritilgan investitsiyalar miqdori va ulushining eng ko'pi, sanoat tarmoqlarida 3 723,6 mlrd. so'm (51,6 %), qurilishda sohasida 1 150,9 mlrd. so'm (15,9 %), savdo 775,7 mlrd. so'm (10,7 %), qishloq, o'rmon va baliqchilik xo'jaligida 624,2 mlrd. so'm (8,6 %), tashish va saqlashda 408,1 mlrd. so'm (5,7 %), sog'liqni saqlash va ijtimoiy xizmatlar ko'rsatishda 200,5 mlrd. so'm (2,8 %), yashash va ovqatlanishda 121,7 mlrd. so'm (1,7%)ni tashkil etgan.

# Namangan viloyatida kichik korxonalar va mikrofirmalar faoliyati

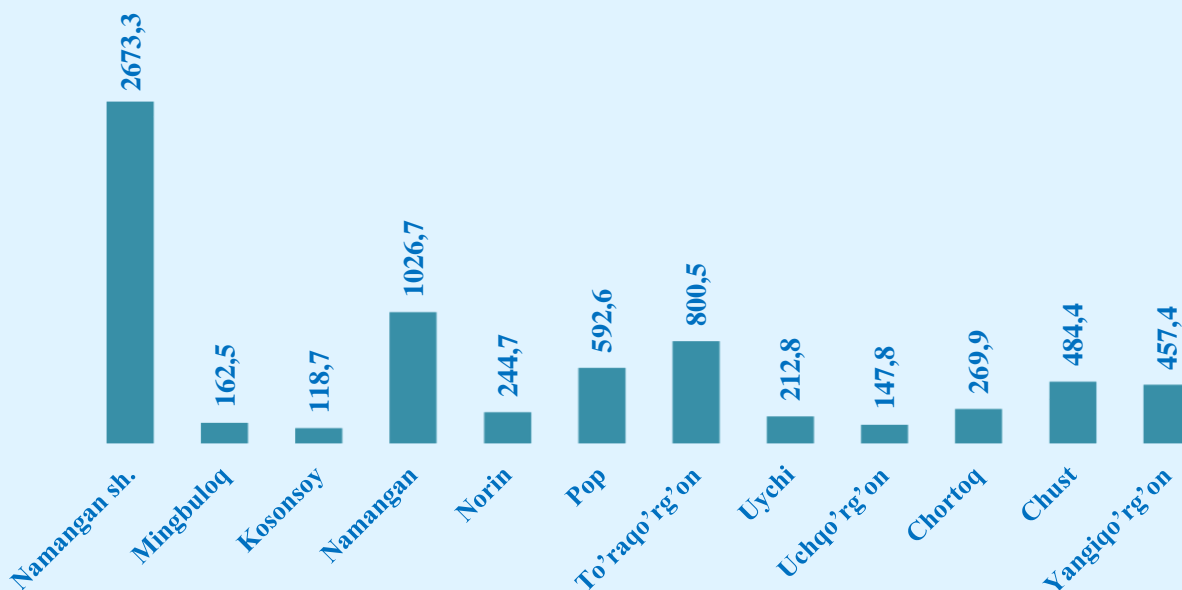
2022- yilda iqtisodiy faoliyat turlari bo'yicha kichik korxonalar va mikrofirmalarning asosiy kapitalga kiritilgan investitsiyalari hajmi, mlrd. so'mda



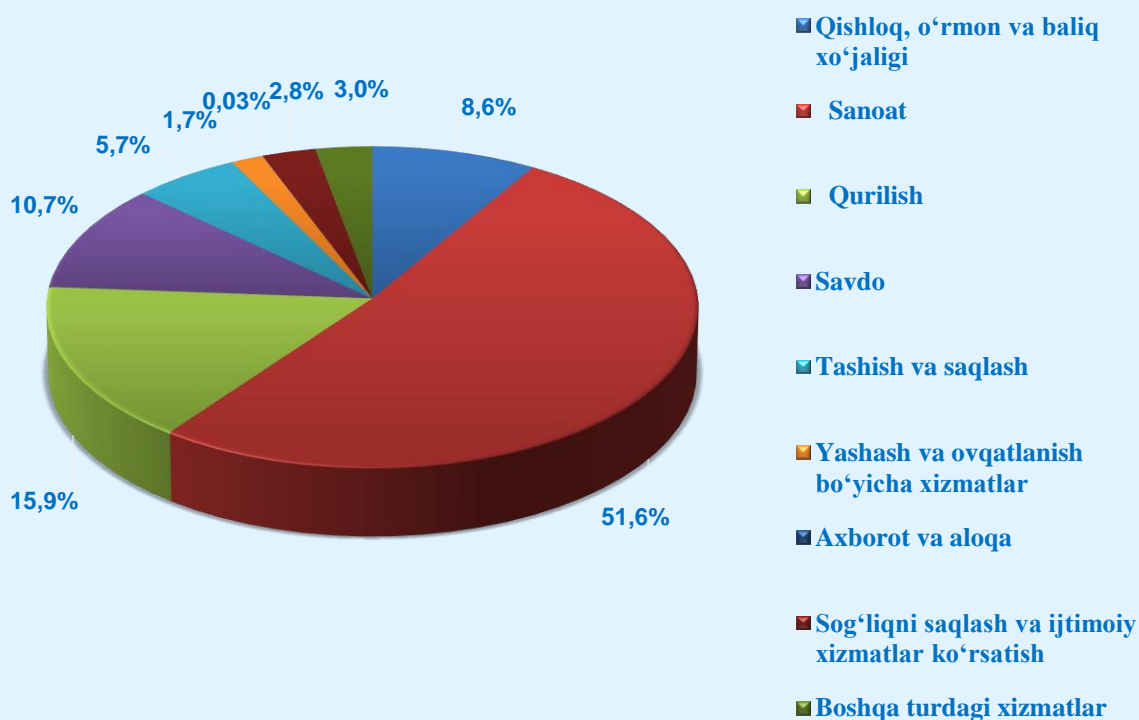
2022- yilda hududlar bo'yicha kichik korxonalar va mikrofirmalarning asosiy kapitalga kiritilgan investitsiyalari hajmi va yo'nalishlari bo'yicha taqsimlanishi, mlrd. so'mda

	Asosiy kapitalga kiritilgan investitsiyalar, mlrd.so'm	shu jumladan:			
		turar joylar	noturar joylar	mashina uskunalar transport vositalari ishlab chiqarish va xo'jalik jihozlari qiymati	boshqa xarajatlar
<b>Namangan viloyati</b>	<b>7191,3</b>	<b>44,9</b>	<b>745,1</b>	<b>6229,3</b>	<b>172</b>
<b>Namangan sh. tumanlar:</b>					
Mingbuloq	162,5	-	80,5	80,5	1,5
Kosonsoy	118,7	-	0,6	116,2	1,9
Namangan	1026,7	2	0,6	1023,1	1
Norin	244,7	-	0,2	241,9	2,6
Pop	592,6	-	1,0	591,2	0,4
To'raqo'rg'on	800,5	-	0,8	797,4	2,3
Uychi	212,8	-	1,2	209,4	2,2
Uchqo'rg'on	147,8	-	23,2	124,4	0,2
Chortoq	269,9	-	7,1	195,5	67,3
Chust	484,4	-	-	483,8	0,6
Yangiqo'rg'on	457,4	-	59,8	394,7	2,9

## Hududlar bo'yicha kichik korxonalar va mikrofirmalarning asosiy kapitalga kiritilgan investitsiyalari hajmi, mlrd. so'mda



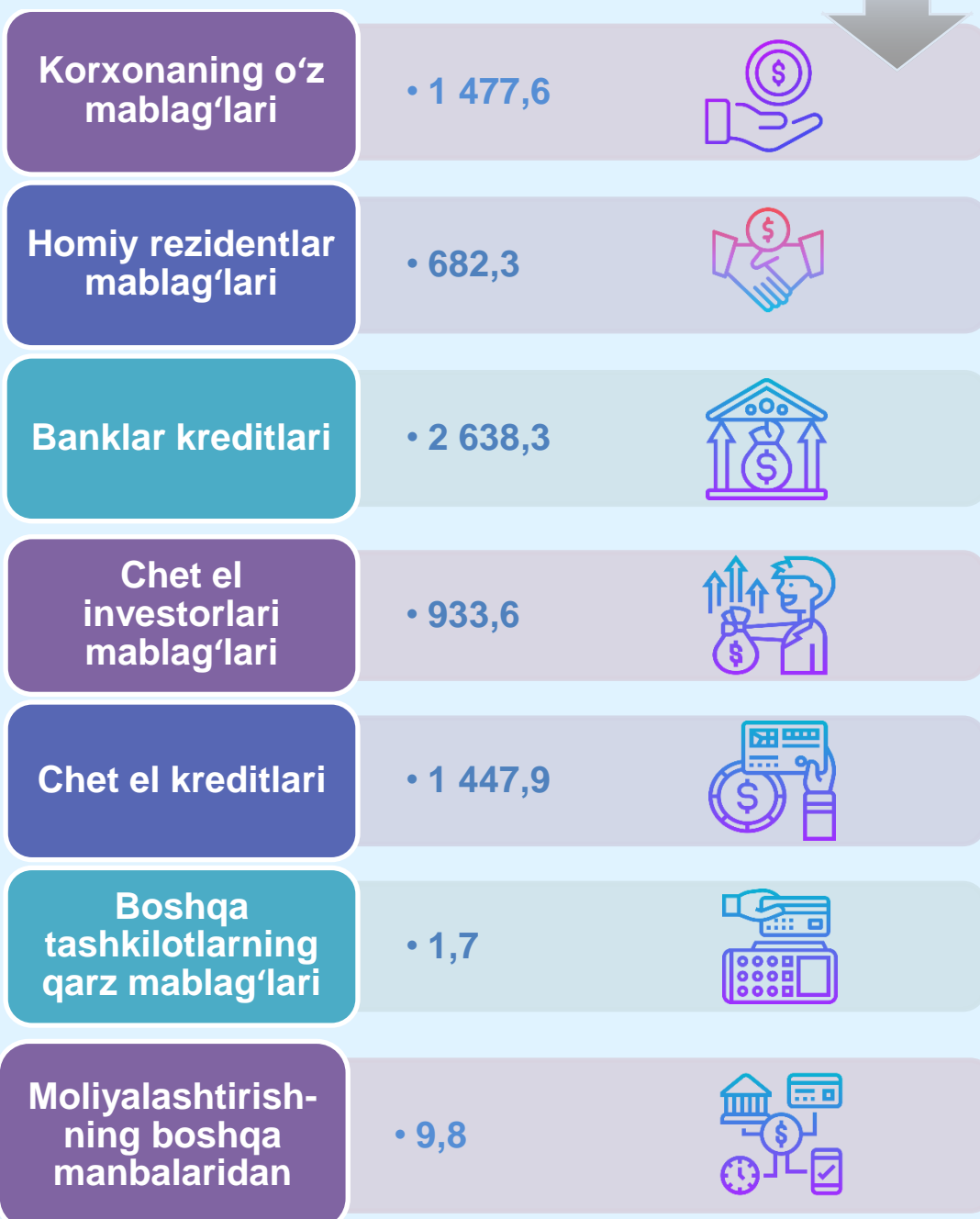
## Iqtisodiy faoliyat turlari bo'yicha kichik korxonalar va mikrofirmalarning asosiy kapitalga kiritilgan investitsiyalari ulushi, % da





## Kichik korxonalar va mikrofirmalarning asosiy kapitalga kiritilgan investitsiyalarini moliyalashtirish manbalari

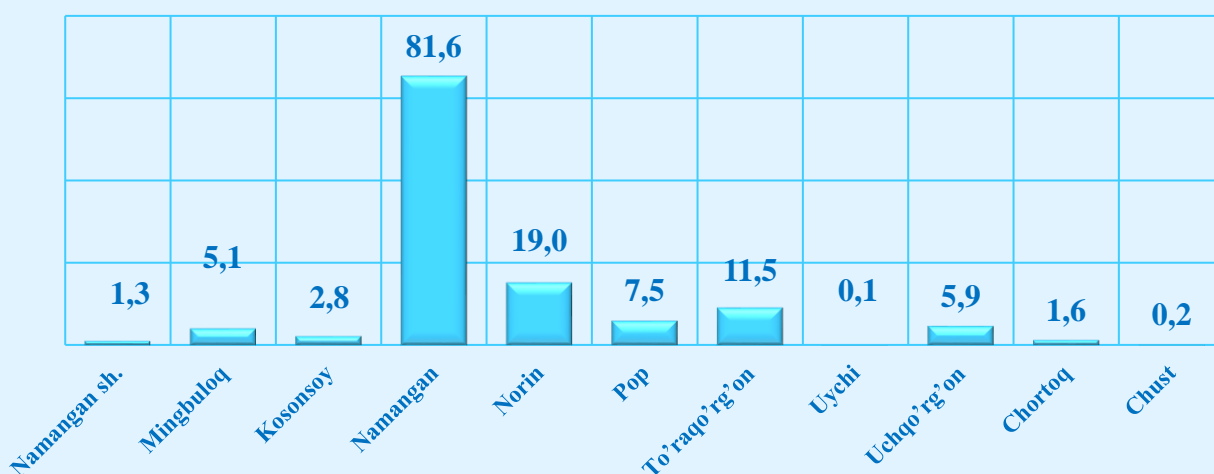
Jami investitsiyalar - 7 191,3





**2022-** yilda ayollar rahbarligidagi kichik korxonalar va mikrofirmalarning asosiy kapitalga kiritilgan investitsiyalari hajmi **136,6** mlrd. soʻmni tashkil etgan. Bu esa 2021- yilning mos davriga nisbatan asosiy kapitalga kiritilgan investitsiyalarning hajmiga nisbatan **22,2** mlrd. soʻmga koʻpaydi.

**Hududlar boʻyicha rahbari ayol kishi boʻlgan kichik korxonalar va mikrofirmalarning asosiy kapitalga kiritilgan investitsiyalari hajmi, mlrd. soʻmda**



## SANOAT MAHSULOTI

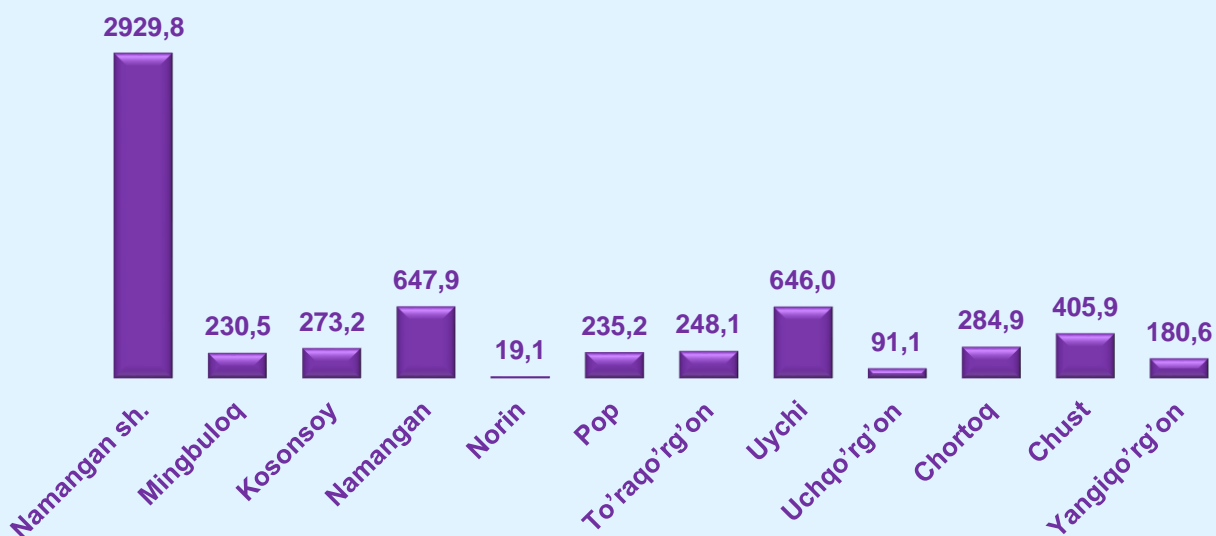


**2022-** yilda kichik korxonalar va mikrofirmalar tomonidan ishlab chiqarilgan sanoat mahsuloti hajmi **6 195,7** mlrd. soʻmni tashkil etdi.

Bu esa **2021-** yilning mos davriga nisbatan ishlab chiqarilgan sanoat mahsulotini **844,1** mlrd. soʻmga oshganini koʻrsatdi.

Hududlar boʻyicha kichik korxonalar va mikrofirmalar tomonidan ishlab chiqarilgan sanoat mahsuloti hajmi eng koʻp, Namangan shahrida 2 929,8 mlrd. soʻm, Namangan tumanida 647,9 mlrd. soʻm, Uychi tumanida 646,0 mlrd. soʻm, Chust tumanida 405,9 mlrd. soʻm, Chortoq tumanida 284,9 mlrd. soʻm, Kosonsoy tumanida 273,2 mlrd. soʻmni tashkil etgan.

## Hududlar bo'yicha kichik korxonalar va mikrofirmalar tomonidan ishlab chiqarilgan sanoat mahsuloti hajmi, mlrd. so'mda



## Amaldagi narxlarda ishlab chiqarilgan sanoat mahsuloti (ishlar, xizmatlar) hajmi (QQS va aksizsiz)

	Amaldagi narxlarda ishlab chiqarilgan sanoat mahsuloti (ishlar, xizmatlar) hajmi (QQS va aksizsiz)		farq (+;-)
	2021- y.	2022- y.	
<b>Namangan viloyati</b>	<b>5351,6</b>	<b>6195,7</b>	<b>844,1</b>
<b>Namangan sh.</b>	<b>2758,2</b>	<b>2929,8</b>	<b>171,6</b>
<b>tumanlar:</b>			
<b>Mingbuloq</b>	53,4	230,5	177,1
<b>Kosonsoy</b>	294,1	273,2	-20,9
<b>Namangan</b>	490,9	647,9	157,0
<b>Norin</b>	124,8	19,1	-105,7
<b>Pop</b>	165,5	235,2	69,7
<b>To'raqo'rg'on</b>	300,6	248,1	-52,5
<b>Uychi</b>	538,3	646,0	107,7
<b>Uchqo'rg'on</b>	53,8	91,1	37,3
<b>Chortoq</b>	190,3	284,9	94,6
<b>Chust</b>	214,7	405,9	191,2
<b>Yangiqo'rg'on</b>	167,0	180,6	13,6

## 2022- yilda hududlar bo'yicha kichik korxonalar va mikrofirmalar tomonidan ishlab chiqarilgan sanoat mahsuloti hajmi, mlrd. so'mda

	Amaldagi narxlarda ishlab chiqarilgan iste'mol mollari, (QQS va aksizsiz)	Buyurtmachi tomonidan qayta ishlash sharti bilan berilgan xom-ashyoning hajmi	Amaldagi narxlarda hisobot davri oxiriga tayyor mahsulot qoldig'i
<b>Namangan viloyati</b>	<b>6195,7</b>	<b>45,8</b>	<b>741,9</b>
<b>Namangan sh. tumanlar:</b>	<b>2929,8</b>	<b>21,7</b>	<b>278,9</b>
Mingbuloq	230,5	0,1	7,8
Kosonsoy	273,2	5,4	93,3
Namangan	647,9	8,1	96,7
Norin	19,1	0,2	0,8
Pop	235,2	1,4	9,1
To'raqo'rg'on	248,1	0,8	25,5
Uychi	646,0	0,4	155,0
Uchqo'rg'on	91,1	0,0	0,2
Chortoq	284,9	0,3	12,6
Chust	405,9	5,6	6,1
Yangiqo'rg'on	180,6	2,0	55,6



**2022-** yilda ayollar rahbarligidagi kichik korxonalar va mikrofirmalar tomonidan ishlab chiqarilgan sanoat mahsuloti hajmi **218,6** mlrd. so'mni tashkil etgan.

Bu esa **2021-** yilning mos davriga nisbatan ishlab chiqarilgan sanoat mahsulotini **56,3** mlrd. so'mga ko'payishiga erishildi.

**2022-** yilda rahbari ayol kishi bo'lgan kichik korxonalar va mikrofirmalar tomonidan ishlab chiqarilgan sanoat mahsuloti hajmi, jami kichik korxonalar va mikrofirmalar ishlab chiqargan sanoat mahsulotining **3,5 %** ini tashkil etdi.

Hududlar bo'yicha rahbari ayol kishi bo'lgan kichik korxonalar va mikrofirmalar tomonidan ishlab chiqarilgan sanoat mahsuloti hajmi, mlrd. so'mda

	Amaldagi narxlarda ishlab chiqarilgan sanoat mahsuloti (ishlar, xizmatlar) hajmi (QQS va aksizsiz)		farq (+;-)
	2021- y.	2022- y.	
<b>Namangan viloyati</b>	<b>162,3</b>	<b>218,6</b>	<b>56,3</b>
<b>Namangan sh.</b>	<b>35,2</b>	<b>48,4</b>	<b>13,2</b>
<b>tumanlar:</b>			
Mingbuloq	0,6	0,03	-0,55
Kosonsoy	1,7	6,0	4,3
Namangan	0,3	0,3	0,0
Norin	1,7	2,5	0,8
Pop	5,3	9,0	3,6
To'raqo'rg'on	108,0	138,0	30,0
Uychi	0,6	1,7	1,1
Uchqo'rg'on	2,6	2,0	-0,6
Chortoq	0,8	8,5	7,7
Chust	3,2	2,2	-1,0
Yangiqo'rg'on	2,2		-2,2

## QISHLOQ, O'RMON VA BALIQCHILIK XO'JALIGI

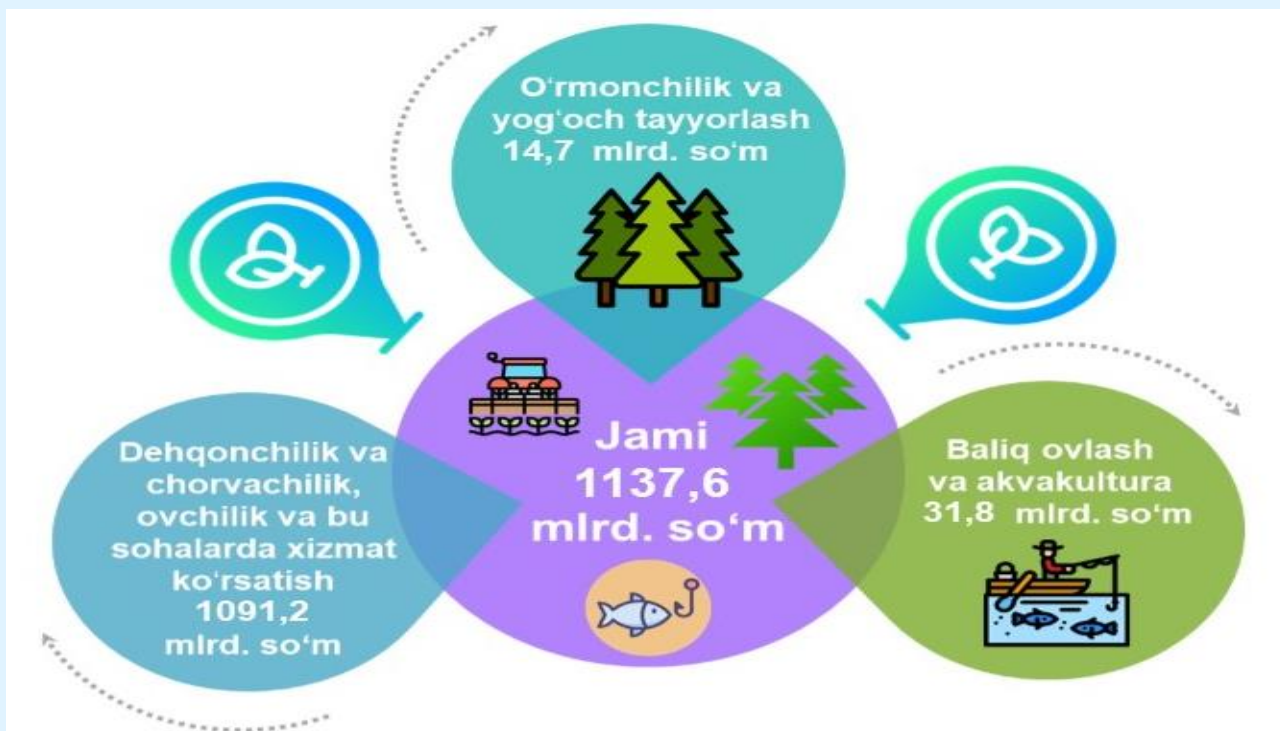


**2022-** yilda kichik korxonalar va mikrofirmalar tomonidan qishloq, o'rmon va baliqchilik xo'jaligida, faoliyat turlari bo'yicha sotilgan mahsulot (ishlar, xizmatlar) hajmi **1 137,6** mlrd. so'mni tashkil etgan.

Bu esa **2021-** yilning mos davriga nisbatan, faoliyat turlari bo'yicha sotilgan mahsulot (ishlar, xizmatlar)ni **626,7** mlrd. so'mga oshishini ta'minladi.

# Namangan viloyatida kichik korxonalar va mikrofirmalar faoliyati

2022- yilda kichik korxonalar va mikrofirmalar tomonidan qishloq, o'rmon va baliqchilik xo'jaligida, faoliyat turlari bo'yicha sotilgan mahsulot (ishlar, xizmatlar) hajmi



Hududlar bo'yicha kichik korxonalar va mikrofirmalar tomonidan qishloq, o'rmon va baliqchilik xo'jaligida sotilgan mahsulot (ishlar, xizmatlar) hajmi va o'sish sur'ati, mlrd. so'mda

	Qishloq xo'jaligi faoliyat turlari bo'yicha sotilgan mahsulot (ishlar, xizmatlar) hajmi		farq(+;-)
	2021- y.	2022- y.	
<b>Namangan viloyati</b>	<b>510,9</b>	<b>1137,6</b>	<b>626,7</b>
<b>Namangan sh.</b>	40,8	104,7	63,9
<b>tumanlar:</b>			
<b>Mingbuloq</b>	48,1	112,5	64,4
<b>Kosonsoy</b>	41,9	134,5	92,6
<b>Namangan</b>	63,6	133,7	70,1
<b>Norin</b>	14,2	9,3	-4,9
<b>Pop</b>	77,6	220,6	143,0
<b>To'raqo'rg'on</b>	11,0	17,0	6,0
<b>Uychi</b>	54,5	71,7	17,2
<b>Uchqo'rg'on</b>	15,2	126,1	110,9
<b>Chortoq</b>	43,4	114,2	70,8
<b>Chust</b>	24,4	47,2	22,8
<b>Yangiqo'rg'on</b>	76,2	46,0	-30,2






**2022-** yilda ayollar rahbarligidagi kichik korxonalar va mikrofirmalar tomonidan qishloq xo'jaligida, faoliyat turlari bo'yicha sotilgan mahsulot (ishlar, xizmatlar) hajmi **38,8** mlrd. so'mni tashkil etgan.

Bu esa **2021-** yilning mos davriga nisbatan faoliyat turlari bo'yicha sotilgan mahsulot (ishlar, xizmatlar)ni **475,0** mlrd. so'mga kamaygan.

**2022-** yilda ayollar rahbarligidagi kichik korxonalar va mikrofirmalar tomonidan qishloq xo'jaligida, faoliyat turlari bo'yicha sotilgan mahsulot (ishlar, xizmatlar) hajmi dehqonchilik va chorvachilik, ovchilik va bu sohalarda xizmat ko'rsatishda **35,5** mlrd. so'm, baliq ovlash va akvakulturada **0,3** mlrd. so'mni tashkil etgan.

## QURILISH



**2022-** yilda kichik korxonalar va mikrofirmalar tomonidan bajarilgan qurilish ishlari hajmi **3 762,2** mlrd. so'mni tashkil etgan.

Bu esa **2021-** yilning mos davriga nisbatan qurilish ishlarini **406,9** mlrd. so'mga kamayganligini bildiradi.

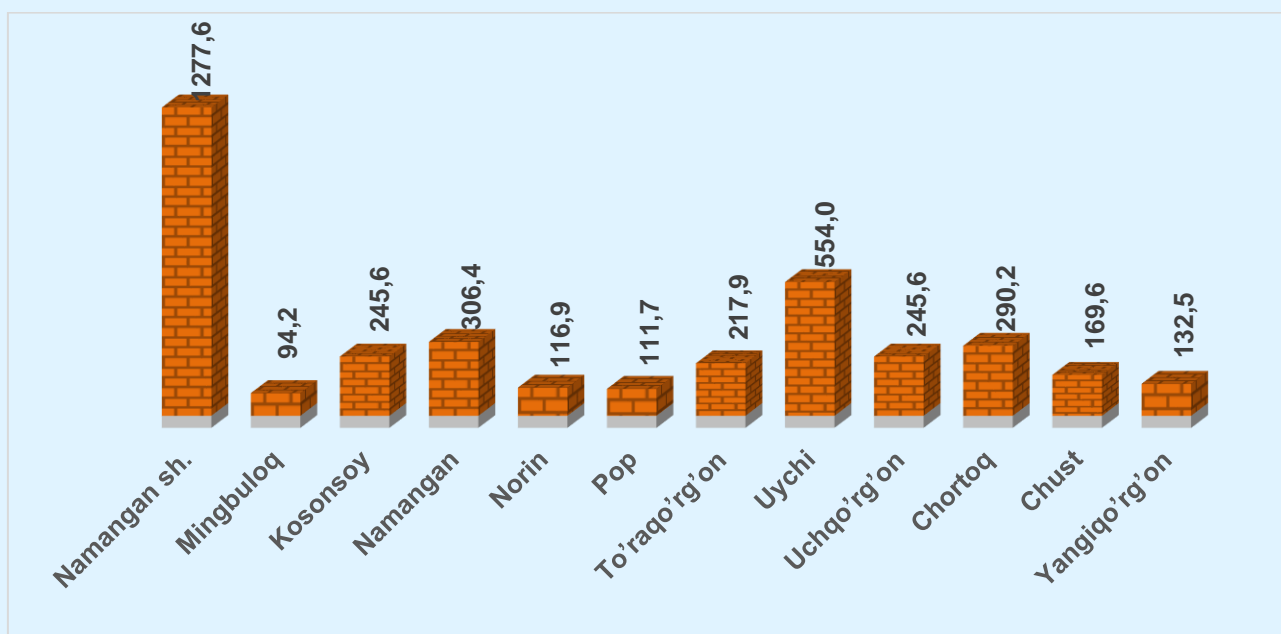
**2022- yilda kichik korxonalar va mikrofirmalar tomonidan bajarilgan qurilish ishlarining taqsimlanishi, mlrd. so'm**





## Hududlar bo'yicha kichik korxonalar va mikrofirmalar tomonidan bajarilgan qurilish ishlarining hajmi, mlrd. so'mda

	Amaldagi narxlarda o'z kuchi bilan bajarilgan qurilish ishlari hajmi (QQSsiz)		farq (+;-)
	2021- y.	2022- y.	
<b>Namangan viloyati</b>	<b>3355,3</b>	<b>3762,2</b>	<b>406,9</b>
<b>Namangan sh.</b>	<b>803,7</b>	<b>1277,6</b>	<b>473,9</b>
<b>tumanlar:</b>			
Mingbuloq	113,0	94,2	-18,8
Kosonsoy	274,5	245,6	-28,9
Namangan	335,2	306,4	-28,8
Norin	76,5	116,9	40,4
Pop	173,3	111,7	-61,6
To'raqo'rg'on	174,0	217,9	43,9
Uychi	563,6	554,0	-9,6
Uchqo'rg'on	145,9	245,6	99,7
Chortoq	321,9	290,2	-31,7
Chust	220,8	169,6	-51,2
Yangiqo'rg'on	152,9	132,5	-20,4



Hududlar bo'yicha eng ko'p bajarilgan qurilish ishlari hajmi Namangan shahri (1277,6 mlrd. so'm), Uychi (544,0 mlrd. so'm), Namangan (306,4 mlrd. so'm), Chortoq (290,2 mlrd. so'm), Kosonsoy va Uchqo'rg'on (245,6 mlrd. so'm) hamda To'raqo'rg'on (217,9 mlrd. so'm), tumanlarida qayd etilgan.

## 2022- yilda hududlar bo'yicha kichik korxonalar va mikrofirmalar tomonidan bajarilgan qurilish ishlarining taqsimlanishi, mlrd. somda

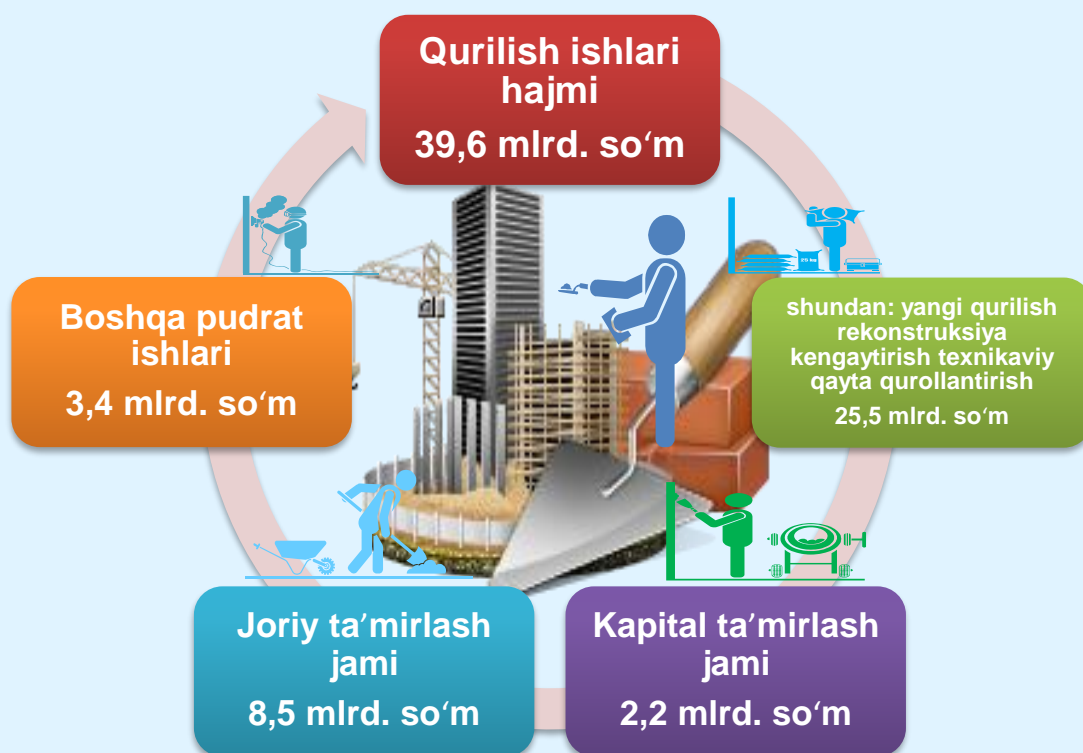
	Amaldagi narxlarda o'z kuchi bilan bajarilgan qurilish ishlari hajmi (QQSsiz)	ulardan:			
		yangi qurilish, rekonstruksiya, kengaytirish, texnikaviy qayta qurollantirish	kapital ta'mirlash - jami	joriy ta'mirlash - jami	boshqa pudrat ishlari
<b>Namangan viloyati</b>	<b>3762,2</b>	<b>2147,9</b>	<b>536,6</b>	<b>586,6</b>	<b>491,1</b>
<b>Namangan sh.</b>	1277,6	889,1	158,5	90,8	139,2
<b>tumanlar:</b>					
<b>Mingbuloq</b>	94,2	71,2	10,8	11,2	1,0
<b>Kosonsoy</b>	245,6	173,3	16,8	41,3	14,2
<b>Namangan</b>	306,4	36,0	136,0	125,7	8,7
<b>Norin</b>	116,9	18,3	4,3	1,5	92,8
<b>Pop</b>	111,7	34,1	23,2	22,5	31,9
<b>To'raqo'rg'on</b>	217,9	89,4	12,8	113,1	2,6
<b>Uychi</b>	554,0	382,8	53,4	32,8	85,0
<b>Uchqo'rg'on</b>	245,6	82,7	29,9	41,7	91,3
<b>Chortoq</b>	290,2	177,3	62,2	48,4	2,3
<b>Chust</b>	169,6	140,0	17,5	8,2	3,9
<b>Yangiqo'rg'on</b>	132,5	53,7	11,2	49,4	18,2

# Namangan viloyatida kichik korxonalar va mikrofirmalar faoliyati



**2022-** yilda ayollar rahbarligidagi kichik korxonalar va mikrofirmalar tomonidan bajarilgan qurilish ishlari hajmi **39,6** mlrd. soʻmni tashkil etgan. Bu esa **2021-** yilning mos davriga nisbatan bajarilgan qurilish ishlarini **17,4** mlrd. soʻmga oshganini koʻrsatadi.

**2022-** yilda ayollar rahbarligidagi kichik korxonalar va mikrofirmalar tomonidan bajarilgan qurilish ishlari hajmi, kichik korxonalar va mikrofirmalar jami qurilish ishlarining **1,1 %** ini tashkil etdi.



2022- yilda hududlar boʻyicha ayollar rahbarligidagi kichik korxonalar va mikrofirmalar tomonidan bajarilgan qurilish ishlarining taqsimlanishi, mlrd. soʻmda

	Amaldagi narxlarda oʻz kuchi bilan bajarilgan qurilish ishlari hajmi (QQSsiz)	ulardan:			
		yangi qurilish, rekonstruksiya, kengaytirish, texnikaviy qayta qurollantirish	kapital taʼmirlash - jami	joriy taʼmirlash - jami	boshqa pudrat ishlari
<b>Namangan viloyati</b>	<b>39,6</b>	<b>25,5</b>	<b>2,2</b>	<b>8,4</b>	<b>3,4</b>
<b>Namangan sh.</b>	0,2				0,2
<b>tumanlar:</b>					
<b>Mingbuloq</b>					
<b>Kosonsoy</b>	7,1	6,9		0,2	
<b>Namangan</b>	0,2				0,2
<b>Norin</b>	2,8		1,6	0,1	1,1

	Amaldagi narxlarda o'z kuchi bilan bajarilgan qurilish ishlari hajmi (QQSsiz)	ulardan:			
		yangi qurilish, rekonstruksiya, kengaytirish, texnikaviy qayta qurollantirish	kapital ta'mirlash - jami	joriy ta'mirlash - jami	boshqa pudrat ishlari
Pop	9,6			8,1	1,4
To'raqo'rg'on	16,5	16,5			
Uychi	1,8	1,8			
Uchqo'rg'on	1,1	0,3	0,6		0,2
Chortoq	0,3				0,3
Chust					
Yangiqo'rg'on					

## XIZMATLAR



**2022-** yilda kichik korxonalar va mikrofirmalar tomonidan ishlab chiqarilgan (ko'rsatilgan) xizmatlar hajmi **2695,9** mlrd. so'mni tashkil etgan.

Bu esa **2021-** yilning mos davriga nisbatan ishlab chiqarilgan (ko'rsatilgan) xizmatlarni **684,3** mlrd. so'mga oshganini ko'rsatdi.

2022- yilda kichik korxonalar va mikrofirmalar tomonidan ishlab chiqarilgan (ko'rsatilgan) xizmatlar hajmi

**Jami xizmatlar**  
2695,9 mlrd. so'm



shu jumladan: aholiga ko'rsatilgani 470,2 mlrd. so'm

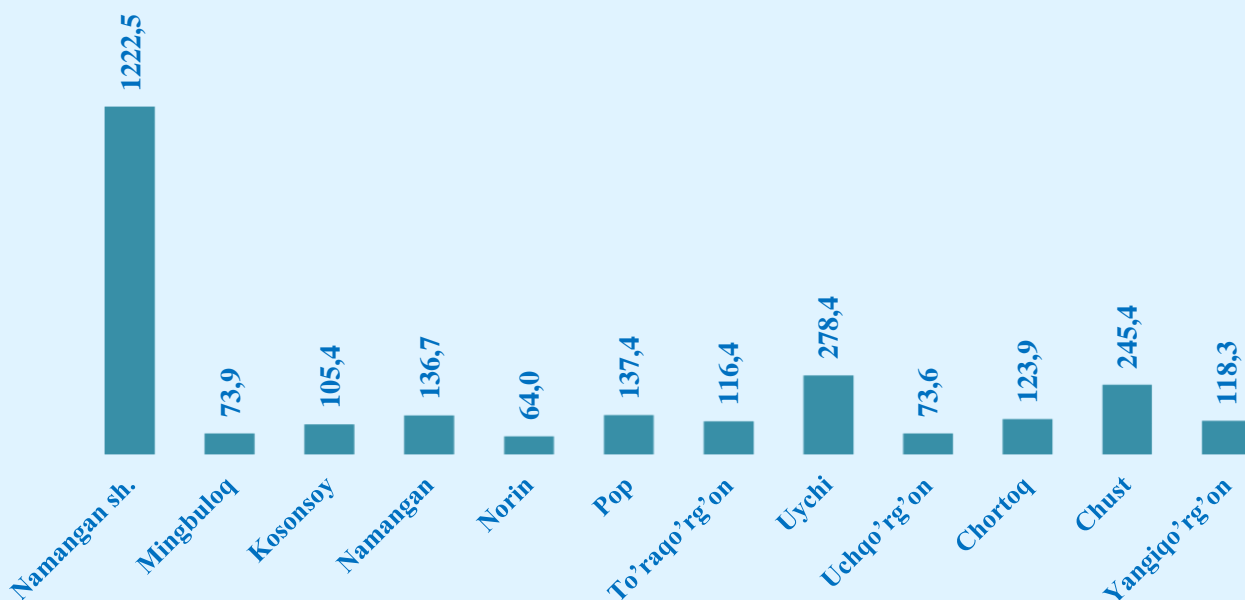


Aholiga xizmat ko'rsatish obyektlari soni 498 ta



## Hududlar bo'yicha kichik korxonalar va mikrofirmalar tomonidan ishlab chiqarilgan (ko'rsatilgan) xizmatlar hajmi, mlrd. so'mda

	Jami xizmatlar		farq (+;-)
	2021- y.	2022- y.	
<b>Namangan viloyati</b>	<b>2011,6</b>	<b>2695,9</b>	<b>684,3</b>
<b>Namangan sh.</b>	1046,8	1222,5	175,7
tumanlar:			
Mingbuloq	44,2	73,9	29,7
Kosonsoy	67,5	105,4	37,9
Namangan	97,0	136,7	39,7
Norin	43,0	64,0	21,0
Pop	105,8	137,4	31,6
To'raqo'rg'on	90,8	116,4	25,6
Uychi	168,0	278,4	110,4
Uchqo'rg'on	53,1	73,6	20,5
Chortoq	86,5	123,9	37,4
Chust	140,5	245,4	104,9
Yangiqo'rg'on	68,4	118,3	49,9



Hududlar bo'yicha ishlab chiqarilgan (ko'rsatilgan) xizmatlarning eng ko'pi Namangant shahri (1222,5 mlrd. so'm), Uychi (278,4 mlrd. so'm), Chust (245,4 mlrd. so'm), Pop (137,4 mlrd. so'm), Namangan (136,7 mlrd. so'm), Chortoq (136,7 mlrd. so'm), Yangiqo'rg'on (118,3 mlrd. so'm), To'raqo'rg'on (116,4 mlrd. so'm) tumanlarida qayd etilgan.

**2022-** yilda ayollar rahbarligidagi kichik korxonalar va mikrofirmalar tomonidan ishlab chiqarilgan (ko'rsatilgan) xizmatlar hajmi **89,1** mlrd. so'mni tashkil etgan. Bu esa **2021-** yilning mos davriga nisbatan ishlab chiqarilgan (ko'rsatilgan) xizmatlarni **12,5** mlrd. so'mga oshganini ko'rsatdi.

**2022-** yilda ayollar rahbarligidagi kichik korxonalar va mikrofirmalar tomonidan ishlab chiqarilgan (ko'rsatilgan) xizmatlar hajmi, kichik korxonalar va mikrofirmalar jami xizmatlarining **3,3** % ini tashkil etdi.

## 2022- yilda ayollar rahbarligidagi kichik korxonalar va mikrofirmalar tomonidan ishlab chiqarilgan (ko'rsatilgan) xizmatlar hajmi

**Jami xizmatlar**

• **89,1 mlrd. so'm**

**shu jumladan: aholiga ko'rsatilgani**

• **36,8 mlrd. so'm**

**Aholiga xizmat ko'rsatish obyektlari soni**

• **27 ta**

## Hududlar bo'yicha ayollar rahbarligidagi kichik korxonalar va mikrofirmalar tomonidan ishlab chiqarilgan (ko'rsatilgan) xizmatlar hajmi, mlrd. so'mda

	Jami xizmatlar		farq (+;-)
	2021- y.	2022- y.	
<b>Namangan viloyati</b>	<b>76,6</b>	<b>89,1</b>	<b>12,5</b>
<b>Namangan sh.</b>	28,8	36,1	7,3
<b>tumanlar:</b>			
<b>Mingbuloq</b>	3,4	4,1	0,7
<b>Kosonsoy</b>	2,7	2,9	0,2
<b>Namangan</b>	6,4	2,9	-3,5
<b>Norin</b>	3,1	4,0	0,9
<b>Pop</b>	9,8	9,8	0,0
<b>To'raqo'rg'on</b>	3,0	4,9	1,9
<b>Uychi</b>	2,9	3,0	0,1
<b>Uchqo'rg'on</b>	2,8	4,0	1,2
<b>Chortoq</b>	5,1	3,7	-1,4
<b>Chust</b>	7,2	8,3	1,1
<b>Yangiqo'rg'on</b>	1,4	5,4	4,0

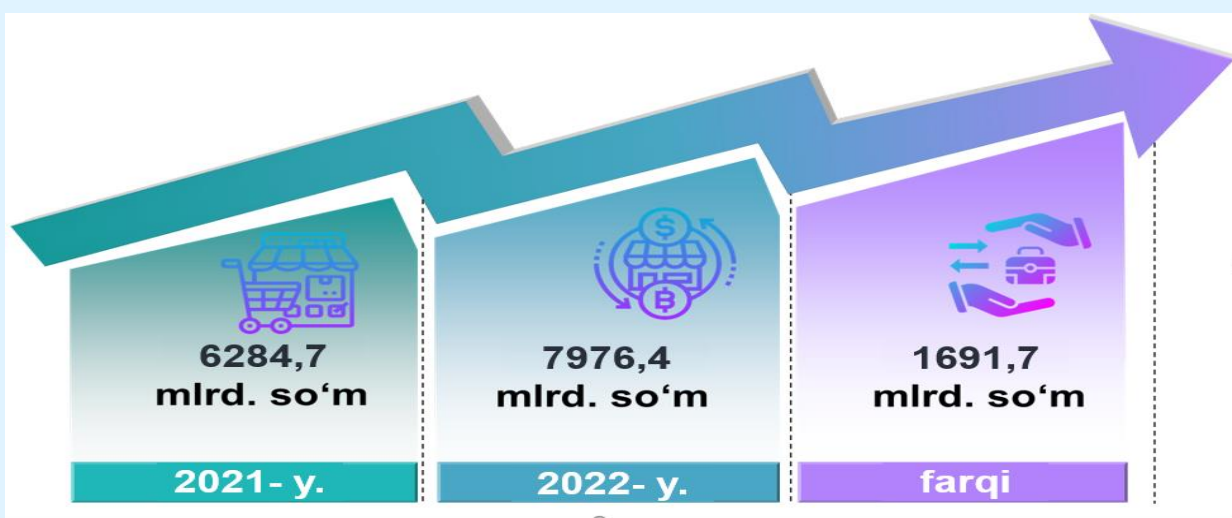
## ULGURJI SAVDO



2022- yilda kichik korxonalar va mikrofirmalarning ulgurji savdo tovar aylanmasi hajmi **7 976,4** mlrd. so'mni tashkil etgan.

Bu esa **2021-** yilning mos davriga nisbatan ulgurji savdo tovar aylanmasini **1 691,7** mlrd. so'mga oshganini ko'rsatdi.

### Kichik korxonalar va mikrofirmalarning ulgurji savdo tovar aylanmasi hajmi



### Hududlar bo'yicha kichik korxonalar va mikrofirmalarning ulgurji savdo tovar aylanmasi hajmi, mlrd. so'mda

	2021- y.	2022- y.	farq (+;-)
<b>Namangan viloyati</b>	<b>6284,7</b>	<b>7976,4</b>	<b>1691,7</b>
Namangan sh.	3530,9	4002,4	471,5
tumanlar:			
Mingbuloq	120,6	94,7	-25,9
Kosonsoy	349,1	552,1	203,0
Namangan	332,9	454,7	121,8
Norin	389,5	539,6	150,1
Pop	189,2	278,1	88,9
To'raqo'rg'on	103,2	107,9	4,7
Uychi	408,8	550,8	142,0
Uchqo'rg'on	71,4	145,1	73,7
Chortoq	402,6	782,0	379,4
Chust	57,2	141,4	84,2
Yangiqo'rg'on	329,3	327,6	-1,7



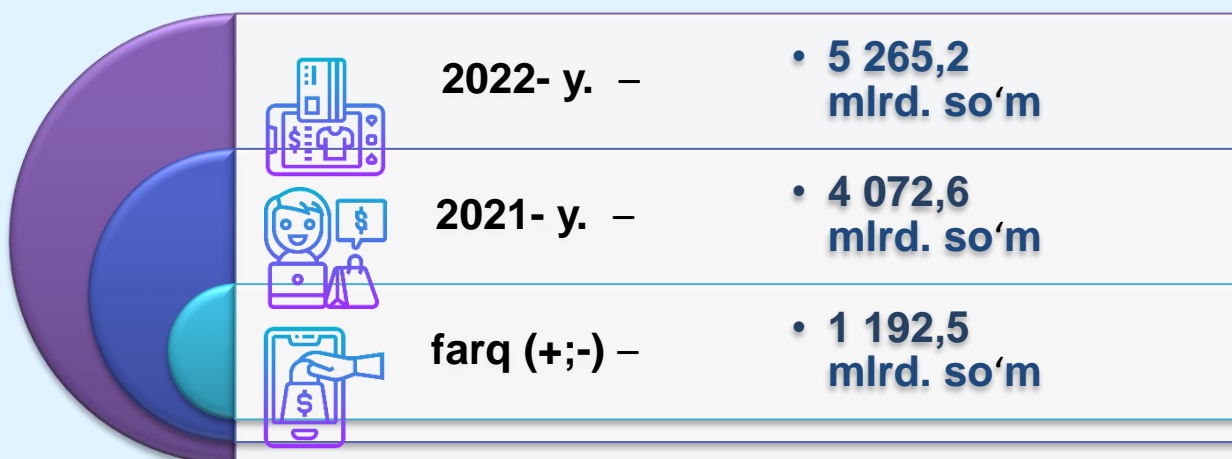
## CHAKANA SAVDO



**2022-** yilda kichik korxonalar va mikrofirmalarning chakana savdo tovar aylanmasi hajmi **5265,2** mlrd. soʻmni tashkil etgan.

Bu esa **2021-** yilning mos davriga nisbatan chakana savdo tovar aylanmasini **1 192,5** mlrd. soʻmga oshganini koʻrsatdi.

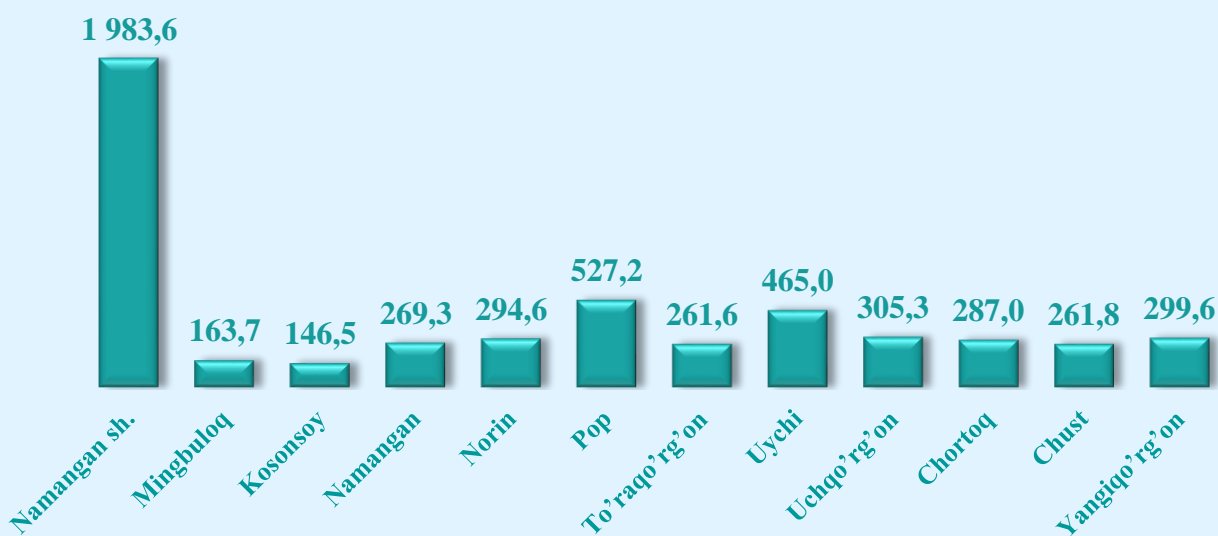
Kichik korxonalar va mikrofirmalarning chakana savdo tovar aylanmasi hajmi



Hududlar boʻyicha kichik korxonalar va mikrofirmalarning chakana savdo tovar aylanmasi hajmi, mlrd. soʻmda


	Chakana savdo tovar aylanmasi		farq (+;-)
	2021- y.	2022- y.	
Namangan viloyati	4 072,6	5 265,2	1192,5
Namangan sh.	1 391,7	1 983,6	591,9
tumanlar:			
Mingbuloq	133,7	163,7	30,0
Kosonsoy	139,3	146,5	7,2
Namangan	227,0	269,3	42,3
Norin	223,8	294,6	70,8
Pop	540,9	527,2	-13,7
Toʻraqoʻrgʻon	207,6	261,6	54,0
Uychi	398,2	465,0	66,8
Uchqoʻrgʻon	184,9	305,3	120,4
Chortoq	179,5	287,0	107,5
Chust	229,9	261,8	31,9
Yangiqoʻrgʻon	216,1	299,6	83,5

## Hududlar bo'yicha kichik korxonalar va mikrofirmalarning chakana savdo tovar aylanmasi hajmi, mlrd. so'mda



Hududlar bo'yicha chakana savdo tovar aylanmasining eng ko'pi Namangan shahri (1983,6 mlrd. so'm), Pop (527,2 mlrd. so'm), Uychi (465,0 mlrd. so'm), Uchqo'rg'on (305,3 mlrd. so'm), Yangiqo'rg'on (299,6 mlrd. so'm), Norin (294,6 mlrd. so'm), Chortoq (287,0 mlrd. so'm) tumanlarida qayd etilgan.

## OVQATLANISH BILAN TA'MINLASH



**2022-** yilda kichik korxonalar va mikrofirmalarning ovqatlanish bilan ta'minlash bo'yicha tovar aylanmasi hajmi **261,0** mlrd. so'mni tashkil etgan.

Bu esa **2021-** yilning mos davriga nisbatan ovqatlanish bilan ta'minlash tovar aylanmasini **83,9** mlrd. so'mga ko'payishiga erishildi.

## Kichik korxonalar va mikrofirmalarning ovqatlanish bilan ta'minlash tovar aylanmasi hajmi

**2022- y.**

• 261,0 mlrd. so'm



**2021- y.**

• 177,1 mlrd. so'm



**farq (+;-)**

• 83,9 mlrd. so'm

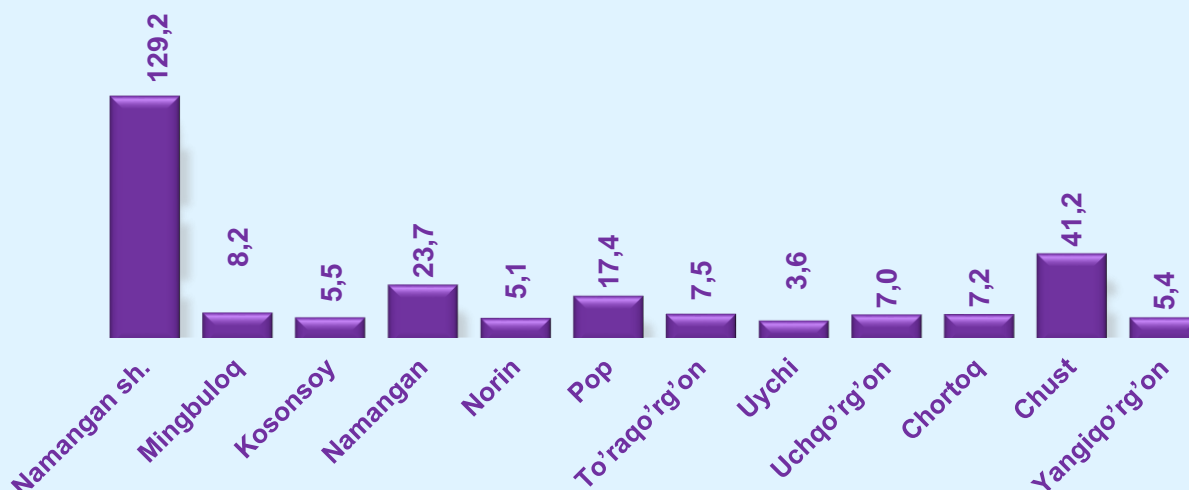


## Hududlar bo'yicha kichik korxonalar va mikrofirmalarning ovqatlanish bilan ta'minlash tovar aylanmasi hajmi, mlrd.

	Ovqatlanish bilan ta'minlash tovar aylanmasi		farq (+;-)
	2021- y.	2022- y.	
<b>Namangan viloyati</b>	<b>177,1</b>	<b>261,0</b>	<b>83,9</b>
Namangan sh.	95,1	129,2	34,1
tumanlar:			
Mingbuloq	4,6	8,2	3,6
Kosonsoy	4,2	5,5	1,3
Namangan	13,8	23,7	9,9
Norin	3,2	5,1	1,9
Pop	11,3	17,4	6,1
To'raqo'rg'on	5,7	7,5	1,8
Uychi	1,8	3,6	1,8
Uchqo'rg'on	5,0	7,0	2,0
Chortoq	5,1	7,2	2,1
Chust	24,1	41,2	17,1
Yangiqo'rg'on	3,2	5,4	2,2

# Namangan viloyatida kichik korxonalar va mikrofirmalar faoliyati

Hududlar bo'yicha kichik korxonalar va mikrofirmalarning ovqatlanish bilan ta'minlash tovar aylanmasi hajmi, mlrd. so'mda



Hududlar bo'yicha ovqatlanish bilan ta'minlash tovar aylanmasining eng ko'pi Namangan shahri (129,2 mlrd. so'm), Chust (41,2 mlrd. so'm), Namangan (23,7 mlrd. so'm), Pop (17,4 mlrd. so'm), Mingbuloq (8,2 mlrd. so'm), To'raqo'rg'on (7,5 mlrd. so'm) va Chortoq (7,2 mlrd. so'm) tumanlarida qayd etilgan.

2022- yilda hududlar bo'yicha kichik korxonalar va mikrofirmalarning savdo obyektlari soni, birlikda

	Chakana savdo tarmog'i bo'yicha	ulardan:		
		oziq-ovqat do'konlari	nooziq-ovqat do'konlar	aralash do'konlar
<b>Namangan viloyati</b>	<b>4148</b>	<b>1543</b>	<b>2464</b>	<b>141</b>
Namangan sh.	1204	312	844	48
tumanlar:	223	134	82	7
Mingbuloq	227	56	168	3
Kosonsoy	260	120	134	6
Namangan	295	139	152	4
Norin	457	207	198	52
Pop	356	162	189	5
To'raqo'rg'on	226	84	138	4
Uychi	232	102	130	0
Uchqo'rg'on	248	74	169	5
Chortoq	215	58	152	5
Chust	205	95	108	2
Yangiqo'rg'on	4148	1543	2464	141

## AVTOTRANSPORT

■ 2022- yil oxiriga kichik korxonalar va mikrofirmalarning yuk avtomobillari soni jami – **3 545** tani tashkil etdi.

■ shundan: Ijaraga olingani esa – **1 099** tani tashkil qilgan.



■ Xalqaro qatnovda band bo'lgan yuk avtomobillari soni jami – **1 704** ta.

■ shundan: Ijaraga olingani esa – **626** tani tashkil qilgan.

■ Avtobuslar va mikroavtobuslar, yo'nalishli taksomotorlarni qo'shgan holda soni jami – **218** ta.



■ shundan: ijaraga olingani – **48** ta.

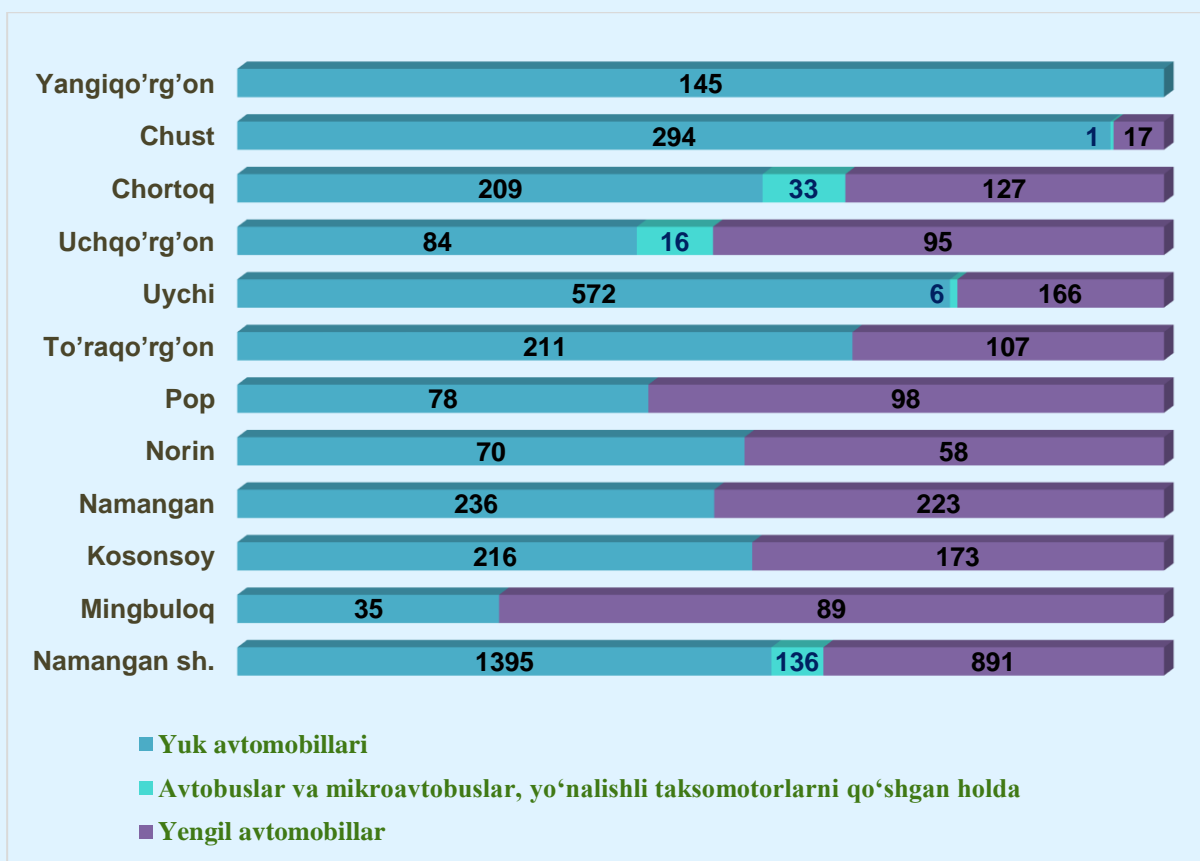


■ Yengil avtomobillar soni jami – **2 074** ta.

■ shundan: ijaraga olingani – **509** ta.

## 2022- yilda hududlar bo'yicha kichik korxonalar va mikrofirmalarda mavjud bo'lgan transport vositalari, birlikda

	Yuk avtomobillari	avtobuslar va mikroavtobuslar, yo'nalishli taksomotorni qo'shgan holda	yengil avtomobillar
<b>Namangan viloyati</b>	<b>3545</b>	<b>218</b>	<b>2074</b>
Namangan sh.	1395	136	891
tumanlar:			
Mingbuloq	35		89
Kosonsoy	216		173
Namangan	236		223
Norin	70		58
Pop	78		98
To'raqo'rg'on	211		107
Uychi	572	6	166
Uchqo'rg'on	84	16	95
Chortoq	209	33	127
Chust	294	1	17
Yangiqo'rg'on	145		



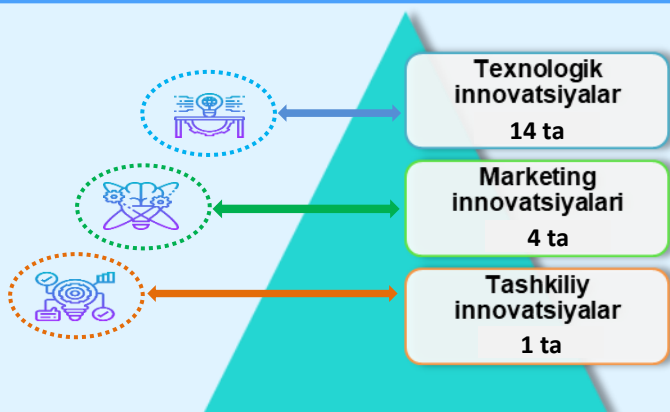
## INNOVATSIYA



**2022-** yilda kichik korxonalar va mikrofirmalar tomonidan joriy qilingan innovatsiyalar **14** tani tashkil etgan.

Bunda **2021-** yilning mos davriga nisbatan innovatsiyalar soni **23** taga kamaydi. Shuningdek, marketing innovatsiyalari **4** tani, tashkiliy innovatsiyalar esa **1** tani tashkil qildi.

### 2022- yilda kichik korxonalar va mikrofirmalar tomonidan joriy etilgan innovatsiyalar, birlikda

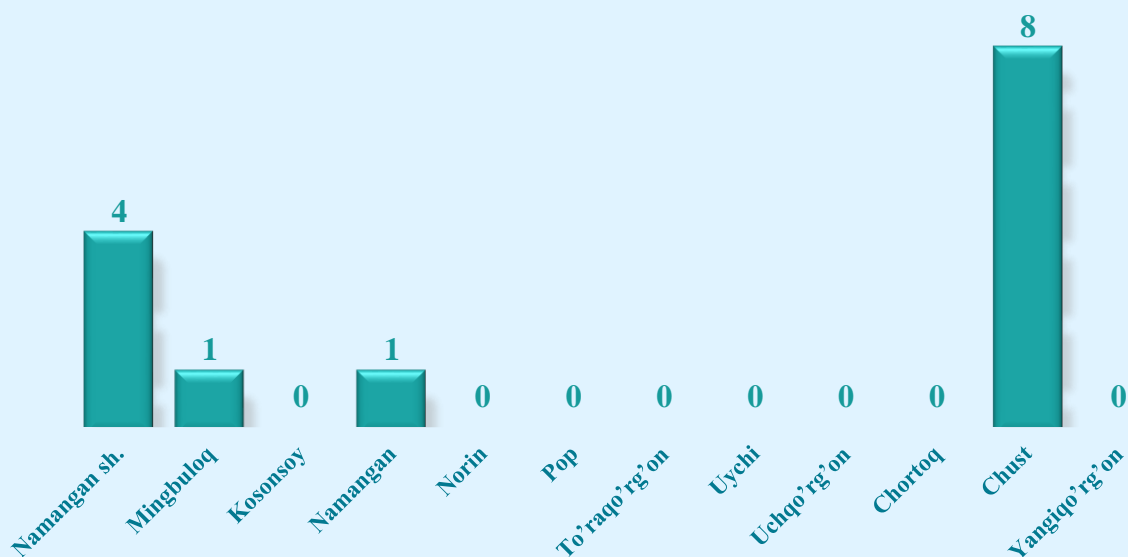


### 2022- yilda hududlar bo'yicha kichik korxonalar va mikrofirmalar tomonidan joriy etilgan innovatsiyalar

	Texnologik innovatsiyalar, birlikda	marketing innovatsiyalari, birlikda	tashkiliy innovatsiyalar, birlikda	innovatsion tovarlar, ishlar, xizmatlar, hajmi, mln. so'm	texnologik innovatsiyalarga xarajatlar, mln. so'm
<b>Namangan viloyati</b>	<b>14</b>	<b>4</b>	<b>1</b>	<b>151 557,7</b>	<b>13 592,0</b>
<b>Namangan sh.</b>	<b>4</b>	<b>4</b>	<b>1</b>	<b>129 698,6</b>	<b>12 782,8</b>
<b>tumanlar:</b>					
Mingbuloq	1	-	-	432,6	0,4
Kosonsoy	-	-	-	311,7	-
Namangan	1	-	-	3203,4	253,0
Norin	-	-	-	-	-
Pop	-	-	-	6056,2	-
To'raqo'rg'on	-	-	-	5946,6	-
Uychi	-	-	-	-	-
Uchqo'rg'on	-	-	-	539,8	-
Chortoq	-	-	-	5222,9	-
Chust	8	-	-	1,0	555,8
Yangiqo'rg'on	-	-	-	144,9	-



# Namangan viloyatida kichik korxonalar va mikrofirmalar faoliyati



Hududlar bo'yicha joriy etilgan innovatsiyalarning eng ko'pi Chust tumani (8 ta) va Namangan shahrida (4 ta) qayd etilgan.

## 2022- yilda iqtisodiy faoliyat turlari bo'yicha kichik korxonalar va mikrofirmalar tomonidan joriy etilgan innovatsiyalar

	Texnologik innovatsiyalar, birlikda	marketing innovatsiyalari, birlikda	tashkiliy innovatsiyalar, birlikda	innovatsion tovarlar, ishlar, xizmatlar, hajmi, mln. so'm	texnologik innovatsiyalarga xarajatlar, mln. so'm
<b>Jami</b>	<b>14</b>	<b>4</b>	<b>1</b>	<b>151 557,7</b>	<b>13 592,0</b>
Qishloq, o'rmon va baliqchilik xo'jaligi	-	-	-	287,7	-
Sanoat	13	-	-	104 797,6	13467,8
Qurilish	-	-	-	844,8	-
Savdo	-	4	-	43299,7	-
Tashish va saqlash	-	-	-	-	-
Yashash va ovqatlanish bo'yicha xizmatlar	-	-	-	649,1	-
Axborot va aloqa	-	-	-	-	-
Sog'liqni saqlash va ijtimoiy xizmatlar ko'rsatish	1	-	-	1581,4	124,2
Boshqa turdagi xizmatlar	-	-	1	97,4	-

## Namangan viloyatida kichik korxonalar va mikrofirmalar faoliyati



**2022-** yilda ayollar rahbarligidagi kichik korxonalar va mikrofirmalar tomonidan joriy qilingan innovatsiyalar **1** tani tashkil etgan.

Bu esa **2021-** yilning mos davriga nisbatan innovatsiyalarni **1** taga oshganini ko'rsatdi.

**2022-** yilda ayollar rahbarligidagi kichik korxonalar va mikrofirmalar tomonidan joriy etilgan innovatsiyalar, birlikda



**ISHBILARMONLIK MUHITI KUZATUVLARI, TADBIRKORLIKNI RIVOJLANTIRISH STATISTIKASI BO'LIMI**



69 227-84-76