



# NAMANGAN VILOYAT STATISTIKA BOSHQARMASI

## NAMANGAN VILOYATINING DEMOGRAFIK HOLATI

*2023- yil  
yanvar-dekabr*



## NAMANGAN VILOYATINING DOIMIY AHOLISI.

2024- yil 1- yanvar holatiga, dastlabki ma'lumotlar

Namangan viloyatida 2024- yil 1-yanvar holatiga doimiy aholi soni **3066,1** ming kishini tashkil etib, yil boshiga nisbatan **68,6** ming kishiga yoki **2,3 %** ga ko'paydi. Jumladan, shahar aholisi soni **1989,4** ming kishini (jami aholi sonidagi ulushi **64,9 %**), qishloq aholisi soni **1076,7** ming kishi (**35,1 %**)ni tashkil etdi.

### Doimiy aholi soni

**3066,1** *ming kishi*

### Tabiiy o'sish

**+70,7** *ming kishi*

Doimiy aholining yashash joyi bo'yicha taqsimlanishi.

### Shahar



**64,9%**

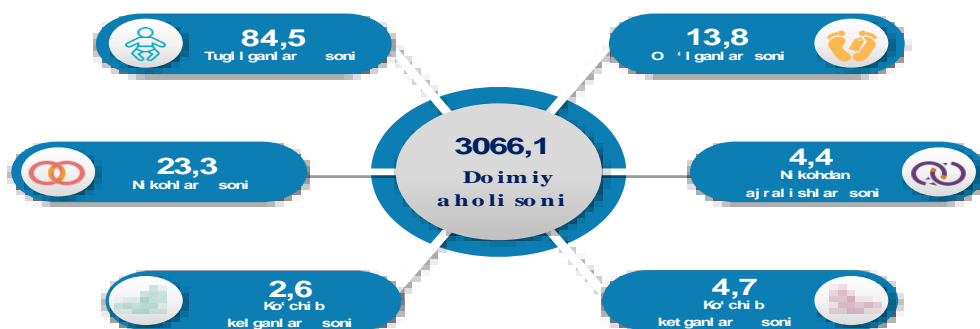
### Qishloq



**35,1%**

## Namangan viloyati bo'yicha asosiy demografik ko'rsatkichlar.

2023- yil yanvar-dekabr, ming kishi



**Doimiy aholi sonining taqsimlanishi.**

2024- yil 1-yanvar holatiga



**Doimiy aholi sonining hududlar bo‘yicha taqsimlanishi.**

	2022- yil	2023- yil	O‘sish sur‘ati, % da
<b>Namangan viloyati</b>	<b>2997,5</b>	<b>3066,1</b>	<b>102,3</b>
<i>shahar:</i>			
Namangan sh.	678,2	696,5	102,7
<i>tumanlar:</i>			
Mingbuloq	134,0	136,9	102,2
Kosonsoy	222,7	227,9	102,3
Namangan	188,2	192,7	102,4
Norin	172,5	175,8	101,9
Pop	231,3	235,7	101,9
To‘raqo‘rg‘on	239,5	245,2	102,4
Uychi	227,2	232,4	102,3
Uchqo‘rg‘on	181,7	185,4	102,0
Chortoq	210,4	214,9	102,1
Chust	279,7	285,6	102,1
Yangiqo‘rg‘on	232,1	237,1	102,2

1-yanvar holatiga, ming kishi

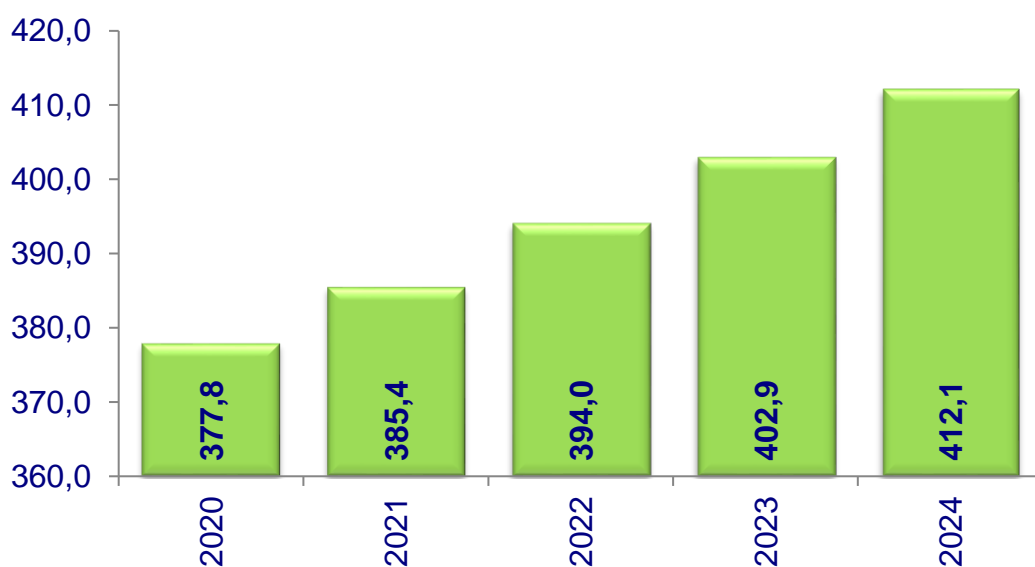
## Namangan viloyati bo'yicha aholi zichligi.

Namangan viloyatida 2024- yil 1-yanvar holatiga 1 kvadrat kilometr ga o'rtacha **412,1** kishi to'g'ri kelgan. Bu esa o'tgan yilning mos davriga nisbatan solishtirilganda **9,2** kishiga ortgan (2022- yilda 1 kv.km.ga **402,9** kishi).

Hududlar bo'yicha qaraydigan bo'lsak, aholi zichligini eng yuqori ko'rsatkichi Namangan shahrida **4643,3** kishi, Namangan tumanida **963,5** kishi, To'raqo'rg'on tumanida **908,1** kishi, Norin tumanida **837,1** kishini tashkil etgan bo'lsa, eng past ko'rsatkichlar Pop tumanida **81,0** kishi, Chust tumanida **303,8** kishini tashkil etgan.

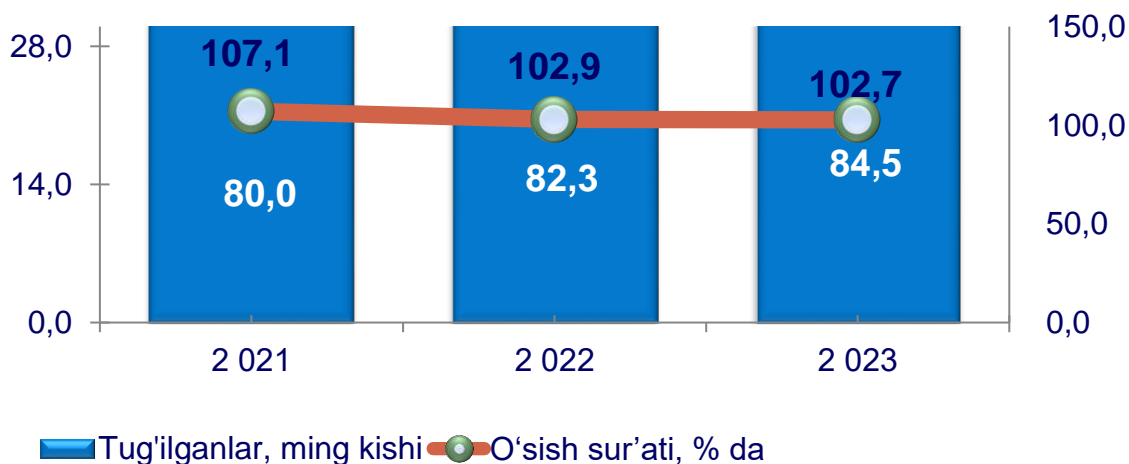
## Namangan viloyati bo'yicha aholi zichligi dinamikasi.

*1 yanvar holatiga, 1 kv.km.ga to'g'ri keladigan aholi soni, kishi*



### QAYD ETILGAN TUG‘ILISHLAR.

yanvar-dekabr



### Hududlar kesimida tug‘ilganlar soni va koeffitsiyenti.

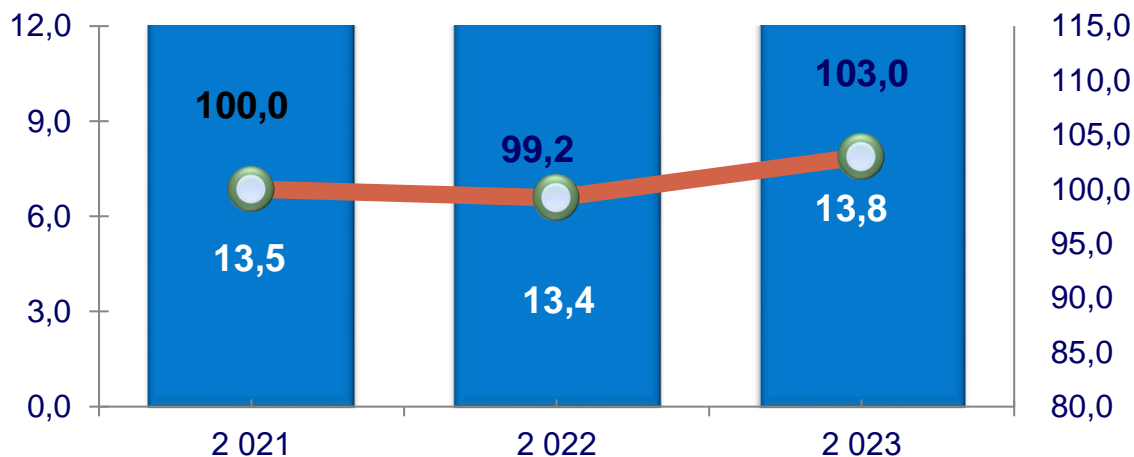
2023- yil yanvar-dekabr, kishi

Namangan shahar	21738	31,6 ‰
Chust	7552	26,7 ‰
To‘raqo‘rg‘on	6838	28,2 ‰
Uychi	6320	27,5 ‰
Kosonsoy	6286	27,9 ‰
Yangiqo‘rg‘on	6039	25,7 ‰
Pop	5894	25,2 ‰
Chortoq	5703	26,8 ‰
Namangan	5291	27,8 ‰
Uchqo‘g‘on	4748	25,9 ‰
Norin	4440	25,5 ‰
Mingbuloq	3647	26,9 ‰

2023- yil yanvar-dekabr oylarida **84,5** mingta bola tug‘ilganligi qayd etilgan bo‘lib, mos ravishda 1000 aholiga nisbatan tug‘ilish koeffitsiyenti **27,9** promilleni tashkil etdi hamda bu ko‘rsatkich 2022- yilga nisbatan **0,1** promillega ko‘payganligini kuzatildi (2022- vilda **27.8** promilleni tashkil etgan).

### VAFOT ETGANLAR

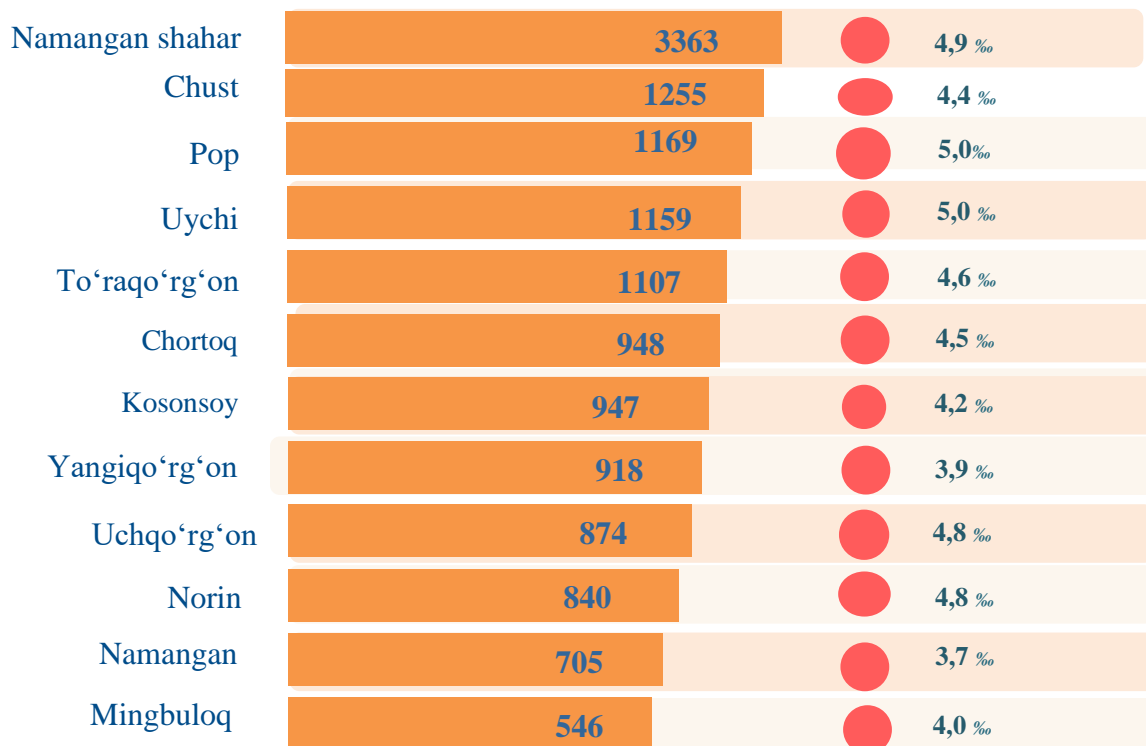
yanvar-dekabr



■ Vafot etganlar, ming kishi    ● O'sish sur'ati, % da

### Hududlar kesimida vafot etganlar soni va koeffitsiyenti.

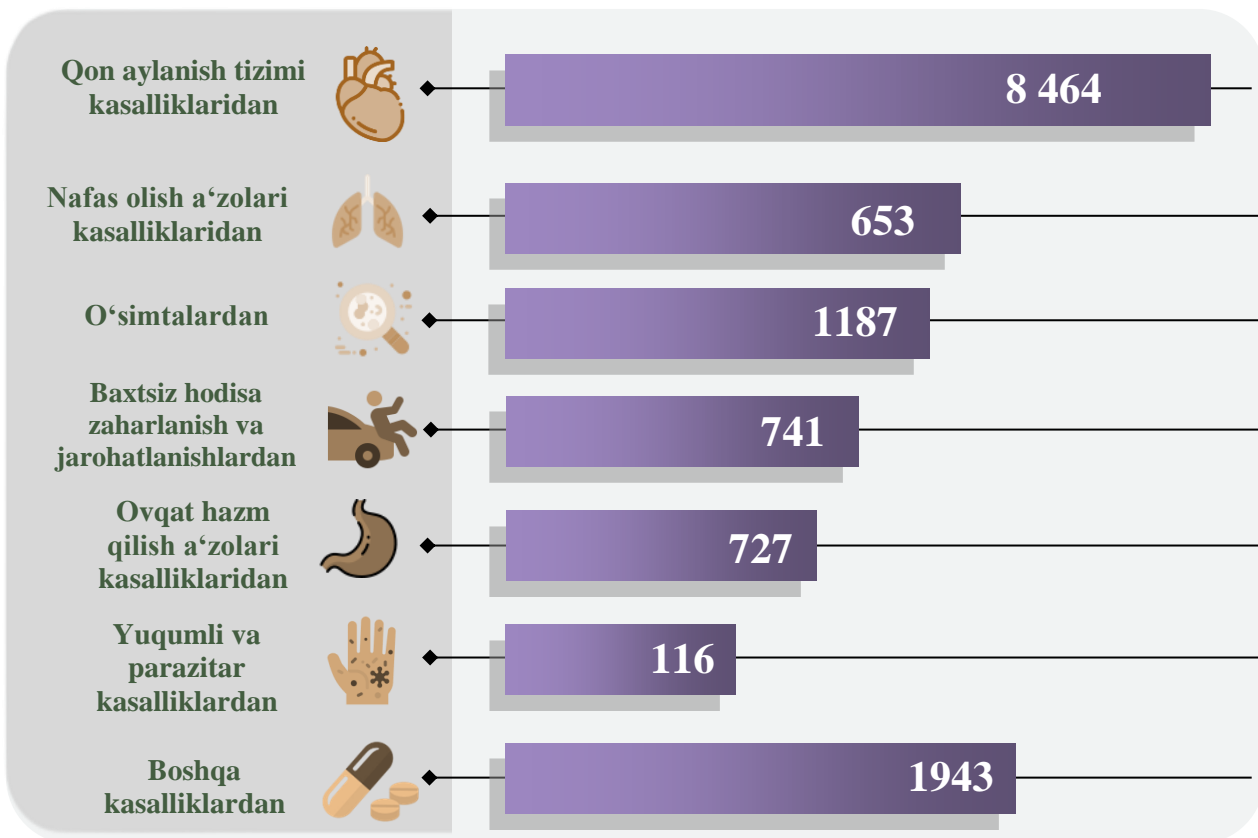
2023- yil yanvar-dekabr, kishi



2023- yilning yanvar-dekabr oylarida **13,8** mingta o‘lim qayd etilgan bo‘lib, har 1000 aholiga o‘lim koeffitsiyenti **4,6** promilleni tashkil etgan hamda 2022- yilga nisbatan 0,1 promillega ko‘payganligini kuzatildi (2022- yilning yanvar-dekabr oylarida **4,5** promille bo‘lgan).

**O‘limning asosiy sabablar bo‘yicha taqsimlanishi.**

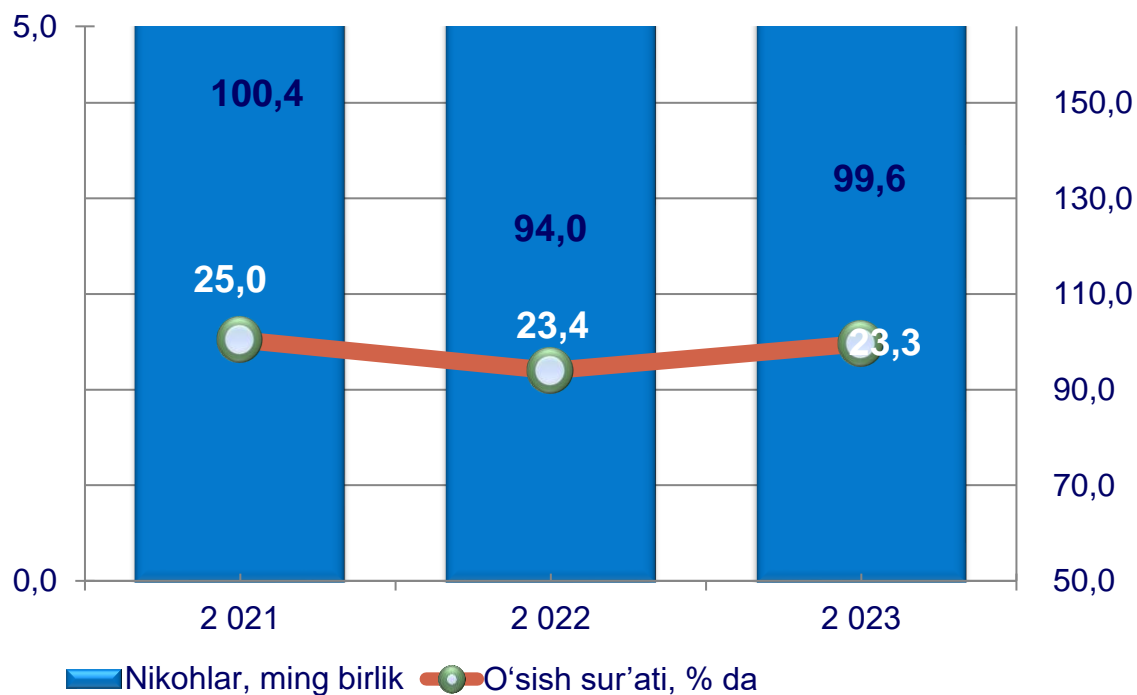
*2023- yil yanvar-dekabr, kishi*



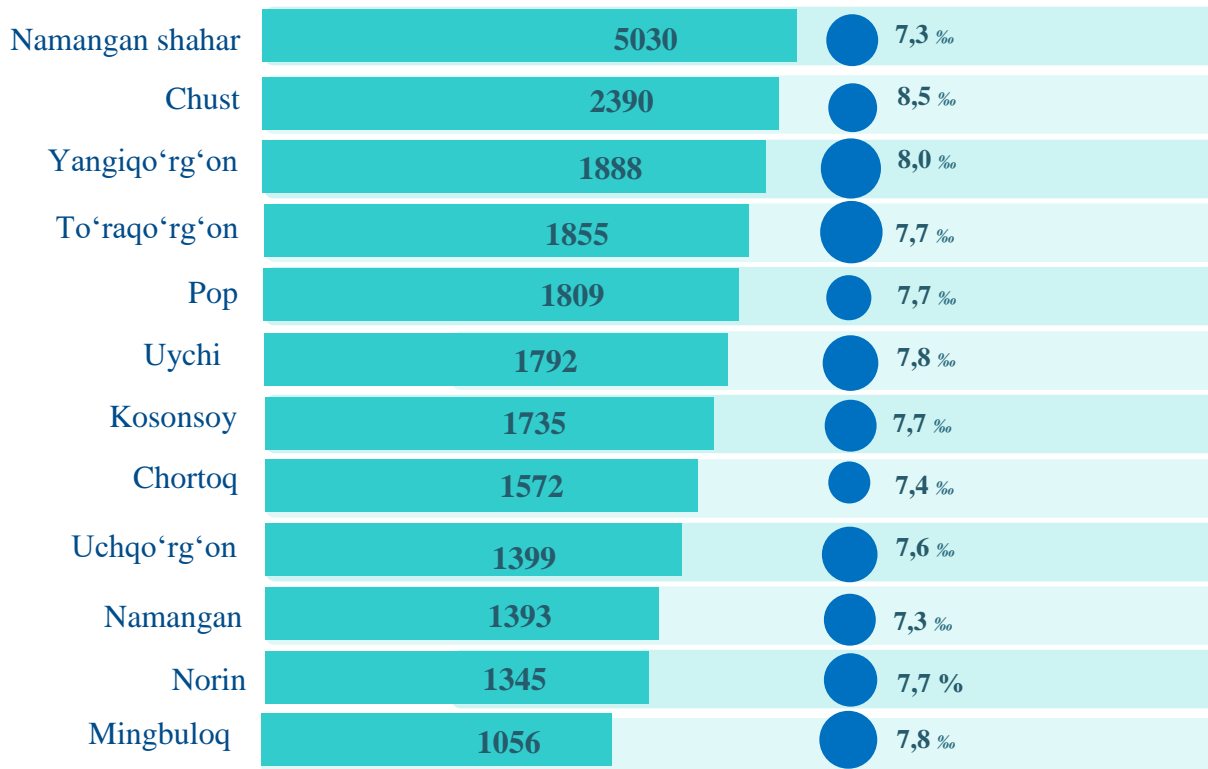
2023- yilning yanvar-dekabr oylarida qayd etilgan o‘lim holatining **61,2** % i – qon aylanish tizimi kasalliklaridan, **8,6** % i – o‘simtalardan, **4,7** % i – nafas olish a‘zolari kasalliklaridan, **5,4** % i – baxtsiz hodisa, zaharlanish va jarohatlanishlardan, **5,3** % i – ovqat hazm qilish a‘zolari kasalliklaridan, **0,8** % i – yuqumli va parazitlar kasalliklardan, **14,0** % i boshqa kasalliklardan vafot etganlar.

### QAYD ETILGAN NIKOHLAR

yanvar-dekabr



### Hududlar kesimida nikohlar soni va koeffitsiyenti.

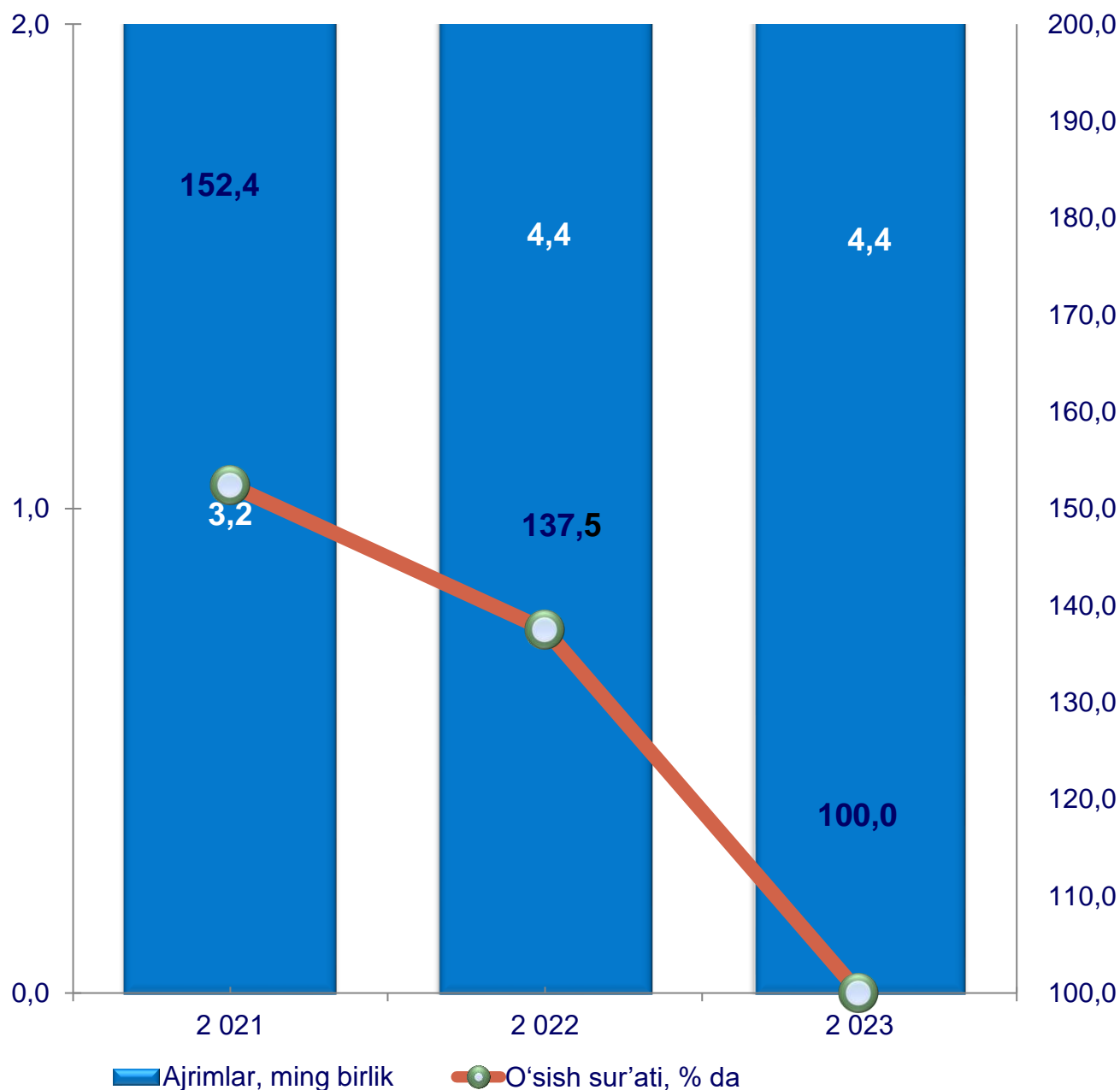




2023- yilning yanvar-dekabr oylarida **23,3** mingta nikoh qayd etilgan bo‘lib, har 1000 aholiga nikoh koeffitsiyenti **7,7** promilleni tashkil etgan hamda 2022- yilga nisbatan **-0,2** promillega kamayganligi kuzatildi (2022- yilning yanvar-dekabr oylarida **7,9** promille bo‘lgan).

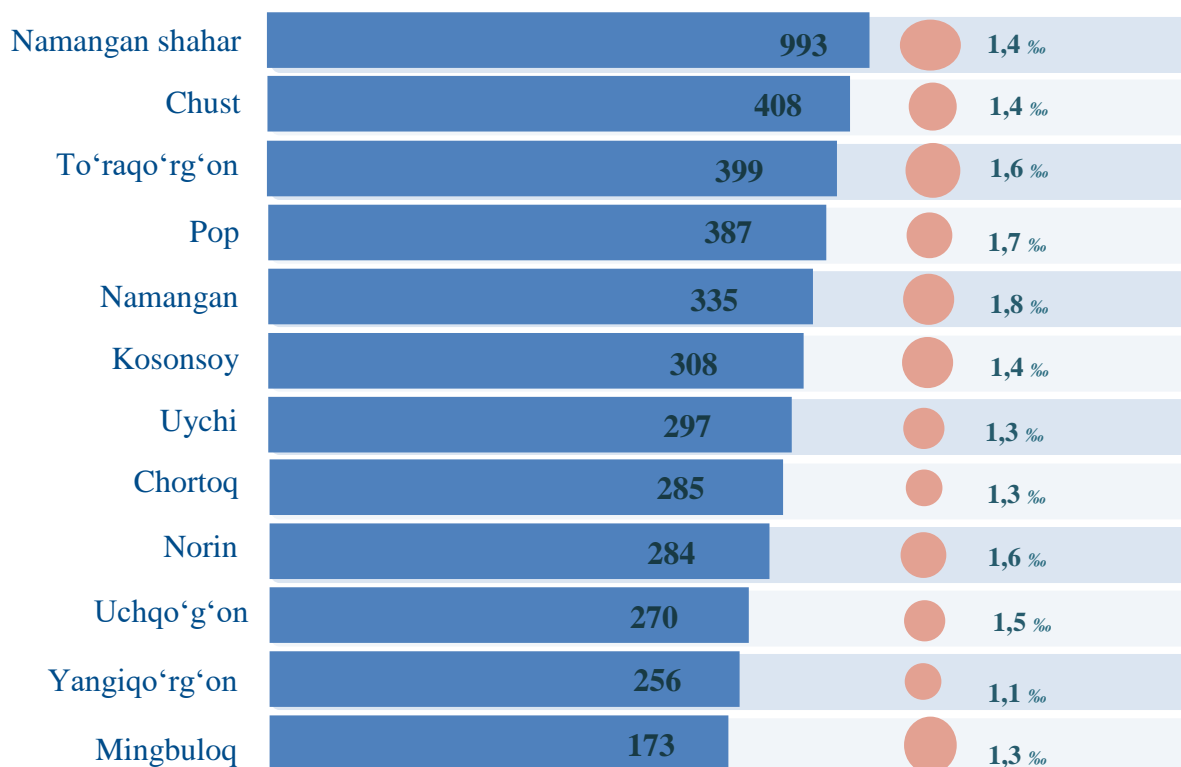
### NIKOHDAN AJRALISHLAR

yanvar-dekabr



### Nikohdan ajralishlar soni va koeffitsiyenti.

2023- yil yanvar-dekabr, birlik



2023- yil yanvar-dekabr oylarida **4,4** mingta nikohdan ajralishlar qayd etilgan bo'lib, har 1000 aholiga nikohdan ajralishlar koeffitsiyenti **1,4** promilleni tashkil etgan hamda 2022- yilga nisbatan **0,1** promille kamayganligini kuzatildi (2022- yil yanvar-dekabr oylarida **1,5** promille bo'lgan)

### AHOLI MIGRATSIYASI.

*(Doimiy yashash maqsadida ko'chib kelganlar va ko'chib ketganlar)*

2023- yil yanvar-dekabr oylarida viloyat bo'yicha doimiy yashash maqsadida ko'chib kelganlar jami soni **2 631** kishini, Ko'chib ketganlar soni esa **4 741** kishini tashkil etdi.

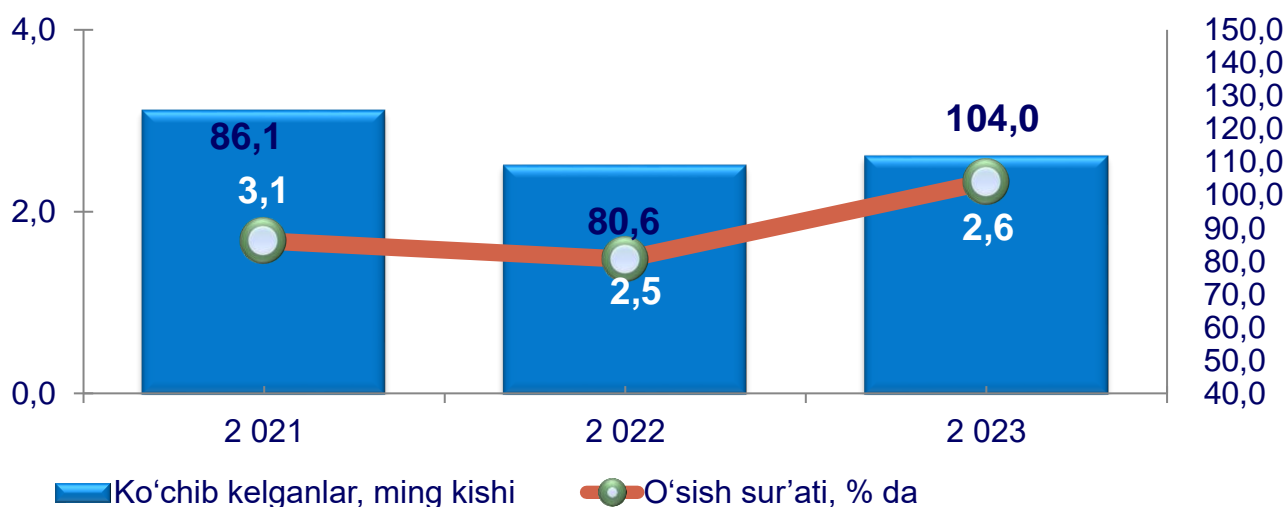
**Namangan viloyati bo'yicha ko'chib kelganlar  
va ko'chib ketganlar soni.**

*2023- yil yanvar-dekabr, kishi*

	Ko'chib kelganlar	Ko'chib ketganlar
	jami	jami
<b>Namangan viloyati</b>	<b>2631</b>	<b>4741</b>
shahar:		
Namangan shahri	994	1003
tumanlar:		
Mingbuloq	10	202
Kosonsoy	106	246
Namangan	106	234
Norin	198	498
Pop	192	537
To'raqo'rg'on	217	220
Uychi	232	271
Uchqo'rg'on	215	409
Chortoq	45	306
Chust	202	539
Yangiqo'rg'on	114	276

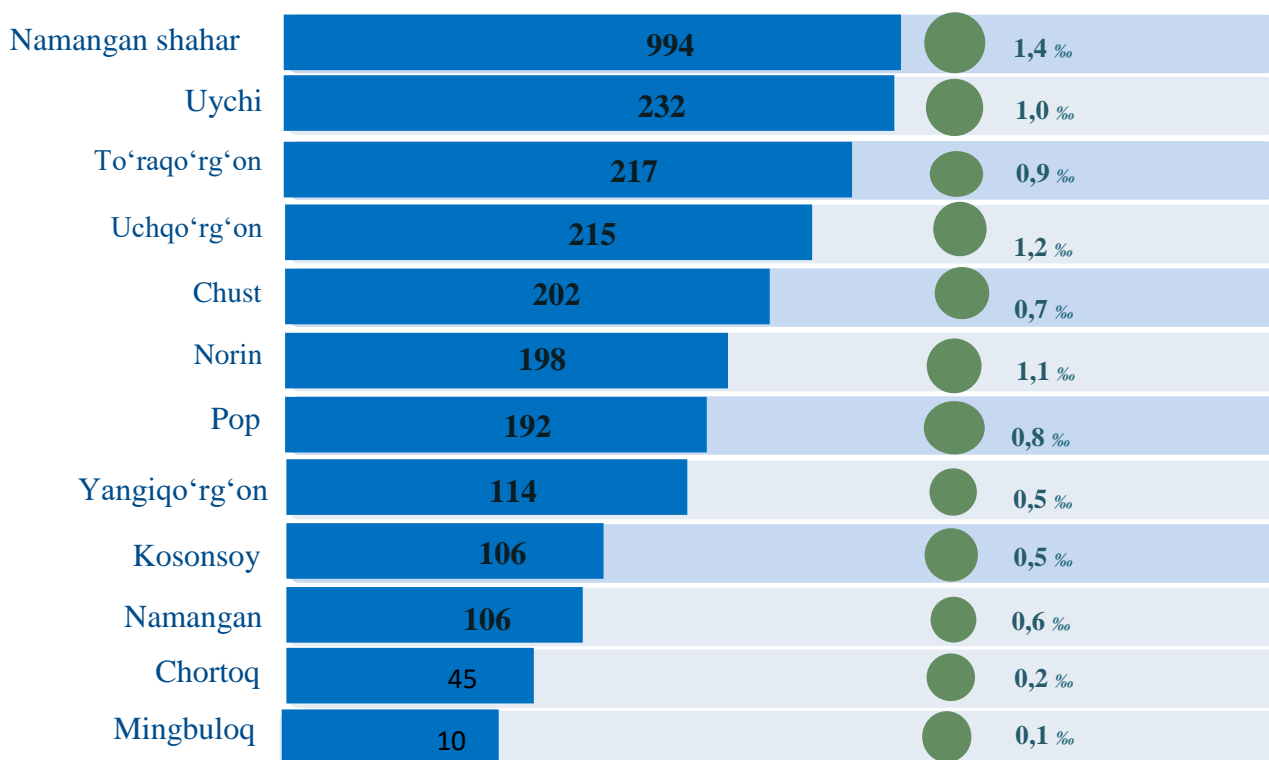
### JAMI KO‘CHIB KELGANLAR.

yanvar-dekabr



### Ko‘chib kelganlar soni va koeffitsiyenti.

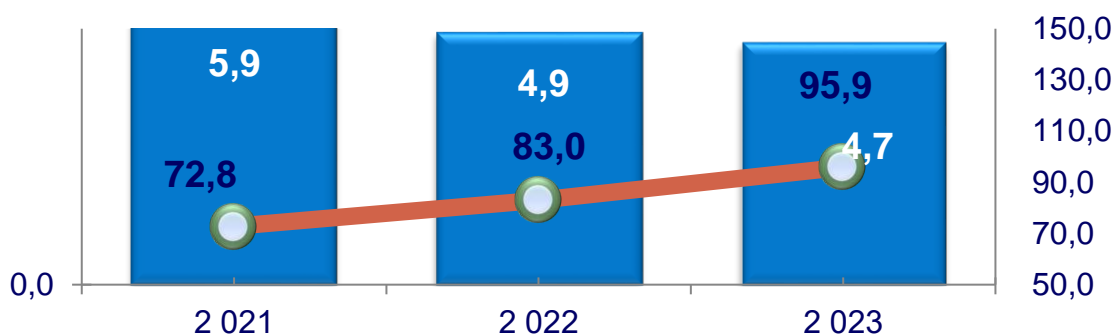
2023- yil yanvar-dekabr, kishi



2023- yilning yanvar-dekabr oylarida **2,6** mingta ko‘chib kelganlar qayd etilgan bo‘lib, har 1000 aholiga ko‘chib kelish koeffitsiyenti **0,9** promilleni tashkil etgan hamda 2022- yilga nisbatan **0,1** promillega ko‘payganligi kuzatildi (2022- yilning yanvar-dekabr oylarida **0,8** promille bo‘lgan).

### JAMI KO‘CHIB KETGANLAR.

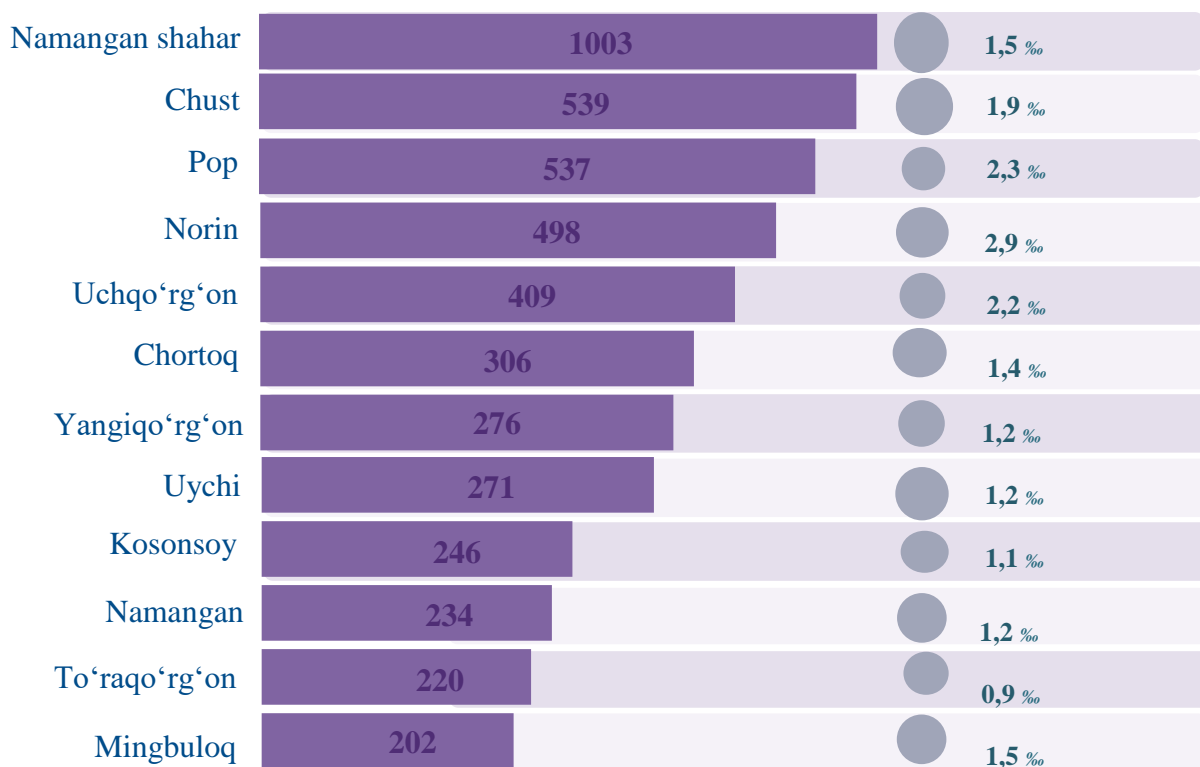
yanvar-dekabr



■ Ko‘chib ketganlar, ming kishi    ● O‘sish sur‘ati, % da

### Ko‘chib ketganlar soni va koeffitsiyenti.

2023- yil yanvar-dekabr, kishi



2023- yilning yanvar-dekabr oylarida 4,7 mingta ko‘chib ketganlar qayd etilgan bo‘lib, har 1000 aholiga ko‘chib ketish koeffitsiyenti 1,6 promilleni tashkil etgan hamda 2022-yilga nisbatan 0,1 promillega kamayganligi kuzatildi (2022- yilning yanvar-dekabr oylarida 1,7 promille bo‘lgan).

### Demografik ko'rsatkichlarga izohlar.

**Doimiy aholi** – ro'yxatdan o'tkazilayotgan vaqtda muayyan aholi punkti yoki hududda doimiy istiqomat qilayotgan aholidan iborat bo'lib, bunga ushbu hududda doimiy ro'yxatda turib, lekin vaqtincha yashamaydigan aholi ham kiritiladi.

**Shahar aholisi** – shahar hududlarida, ya'ni me'yoriy hujjatlar bilan shaharlar, shaharchalar sifatida belgilangan aholi punktlarida istiqomat qiluvchi aholi.

**Qishloq aholisi** – shaharlar va shaharchalar toifasiga kiritilmagan hududlarda – qishloq joylarda (ovullar, qishloqlar va boshqalar) istiqomat qiluvchi aholi.

**Doimiy aholi sonini baholash** – oxirgi aholini ro'yxatga olish ma'lumotlari asosida hisoblanib, unga har yili tug'ilganlar va muayan hududga ko'chib kelganlar soni qo'shib, o'lganlar va muayan hududdan ko'chib ketganlar soni ayiriladi.

**Tug'ilish** – tug'ilish jarayonlarining sodir bo'lishi va boshqa xususiyatlarini tavsiflovchi ko'rsatkich.

**1000 aholiga nisbatan tug'ilish koeffitsiyenti** – hisobot yilida jami tug'ilganlar (tirik) sonini hisobot davridagi doimiy aholining o'rtacha soniga bo'lib, 1000ga ko'paytirish orqali hisoblanadi.

**1000 aholiga nisbatan o'lim koeffitsiyenti** – hisobot yilida jami o'lganlar sonini hisobot yilidagi doimiy aholining o'rtacha soniga bo'lib, 1000 ga ko'paytirish orqali hisoblanadi.

**O'lim sabablari** – o'limga yoki uning sodir bo'lishiga ta'sir etgan kasalliklar, patologik holatlar va jarohatlar, shuningdek, o'lim bilan yakun topgan jarohatga sabab bo'lgan baxtsiz hodisa va zo'ravonlik holatlari.

**Nikoh** – erkak va ayol o'rtasidagi, ularning bir-birlariga va farzandlariga nisbatan huquq va majburiyatlarini belgilab beradigan o'zaro munosabatlari shakli. Er va xotin o'rtasidagi yuridik munosabatlar fuqarolik holati dalolatnomalarini yozish (FHDYO) organlarida nikohlarini ro'yxatdan o'tkazish natijasida o'rnatiladi.

**1000 aholiga nisbatan nikohlar koeffitsiyenti** – hisobot yilida tuzilgan nikohlar sonini doimiy aholining o'rtacha soniga bo'lib, 1000 ga ko'paytirish orqali hisoblanadi.

**Nikohdan ajralish (nikohni bekor qilish)** – er-xotinlarning hayoti davomida, tomonlar uchun qayta nikoh huquqini beruvchi, nikohlarning to'liq yuridik to'xtatilishi, nikoh FHDYO yoki sud organlarida ajralishni ro'yxatdan o'tkazilganidan so'ng bekor qilingan hisoblanadi.

**1000 aholiga nisbatan nikohdan ajralish koeffitsiyenti** – hisobot yilida nikohdan ajralishlar sonini doimiy aholining o‘rtacha soniga bo‘lib, 1000ga ko‘paytirish orqali hisoblanadi.

**Ko‘chib kelganlar soni** – ko‘chib kelganlarning absolyut miqdori, ya’ni muayyan hududga uning tashqarisidan ko‘chib kelganlardan iborat. Ichki ishlar organlari tomonidan aholini yashash joyi bo‘yicha ro‘yxatga olishda tuziladigan statistik hisobga olish so‘rovnomalarini qayta ishlash natijasida ko‘chib kelish.

**Ko‘chib ketganlar soni** – ko‘chib ketganlarning absolyut miqdori, ya’ni muayyan hududga uning tashqarisidan ko‘chib ketganlardan iborat. Ichki ishlar organlari tomonidan aholini yashash joyi bo‘yicha ro‘yxatga olishda tuziladigan statistik hisobga olish so‘rovnomalarini qayta ishlash natijasida ko‘chib ketish.

**Aholining migratsion o‘sishi (farqi)** – hisobot davrida ko‘chib kelganlar va ko‘chib ketganlar soni o‘rtasidagi farqning absolyut miqdori.

**Demografiya va mehnat statistikasi bo‘limi**

*Tel: 69 227-84-91*