



2023-YIL YANVAR-DEKABR OYLARIDA ASOSIY KAPITALGA KIRITILGAN INVESTITSIYALAR


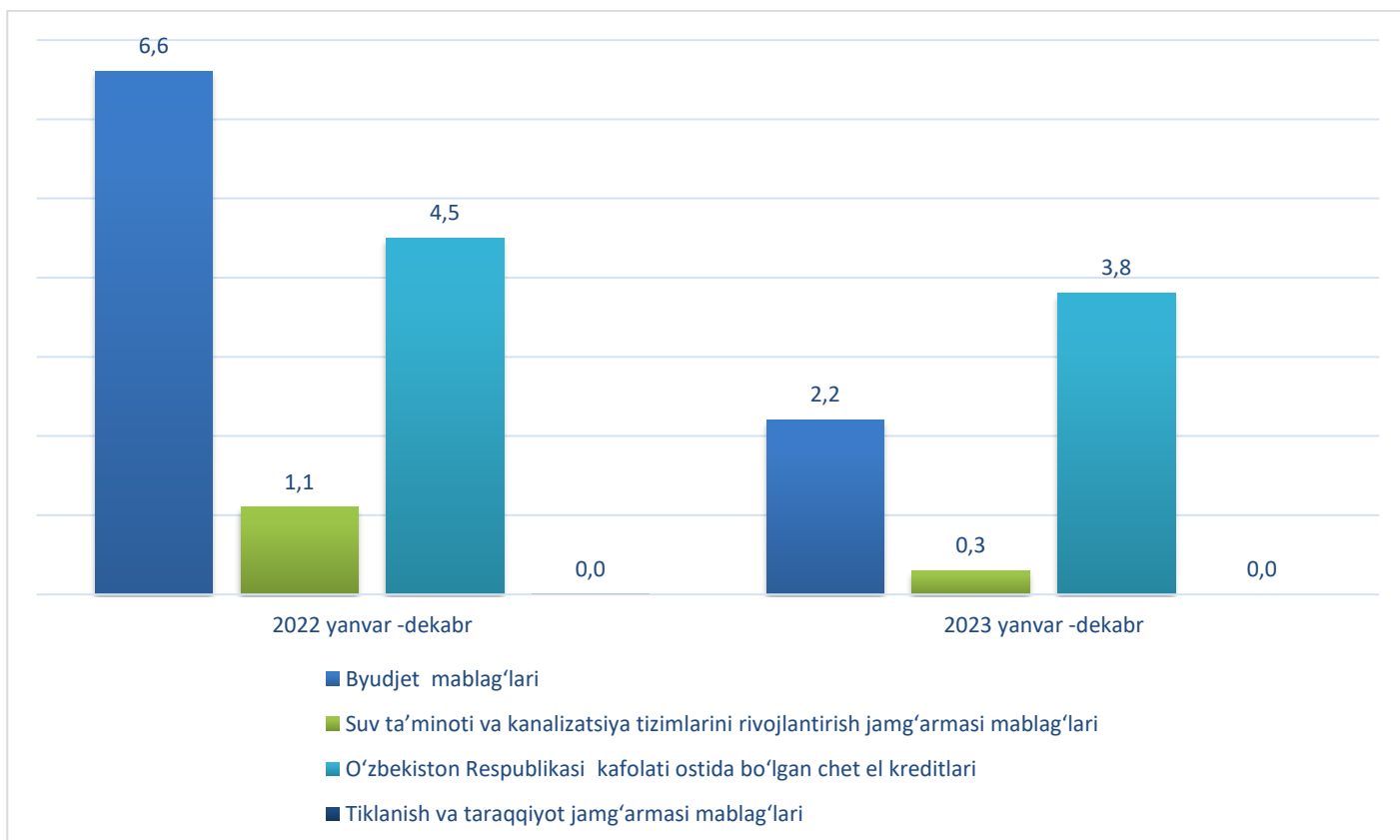
2023- yil yanvar-dekabr oylarida asosiy kapitalga o‘zlashtirilgan investitsiyalar **20734,5** mlrd. so‘mni tashkil qilib, bu o‘tgan yilning mos davriga nisbatan **130,8** %ni tashkil etdi.

Moliyalashtirish manbalari bo‘yicha asosiy kapitalga investitsiyalar

	mlrd. so‘m	o‘shish sur‘ati, (%da)	jamiga nisbatan, (%da)
Asosiy kapitalga o‘zlashtirilgan investitsiyalar	20734,5	130,8	100,0
<i>shu jumladan:</i>			
Markazlashgan investitsiyalar:	1307,6	67,8	6,3
Byudjet mablag‘lari	449,6	43,1	2,2
Suv ta‘minoti va kanalizatsiya tizimlarini rivojlantirish jamg‘armasi mablag‘lari	74,2	44,1	0,3
O‘zbekiston Respublikasi kafolati ostida bo‘lgan chet el kreditlari	783,8	109,0	3,8
Tiklanish va taraqqiyot jamg‘armasi mablag‘lari	-	-	-
Markazlashmagan investitsiyalar	19426,9	139,6	93,7
Korxonalarining mablag‘lari (mahalliy byudjet mablag‘larini qo‘shgan holda)	4507,0	126,4	21,7
Aholi mablag‘lari	2713,9	105,5	13,1
To‘g‘ridan-to‘g‘ri va boshqa xorijiy investitsiya va kreditlar	9579,4	201,4	46,2
Tijorat bank kreditlari va boshqa qarz mablag‘lari	2626,6	86,5	12,7

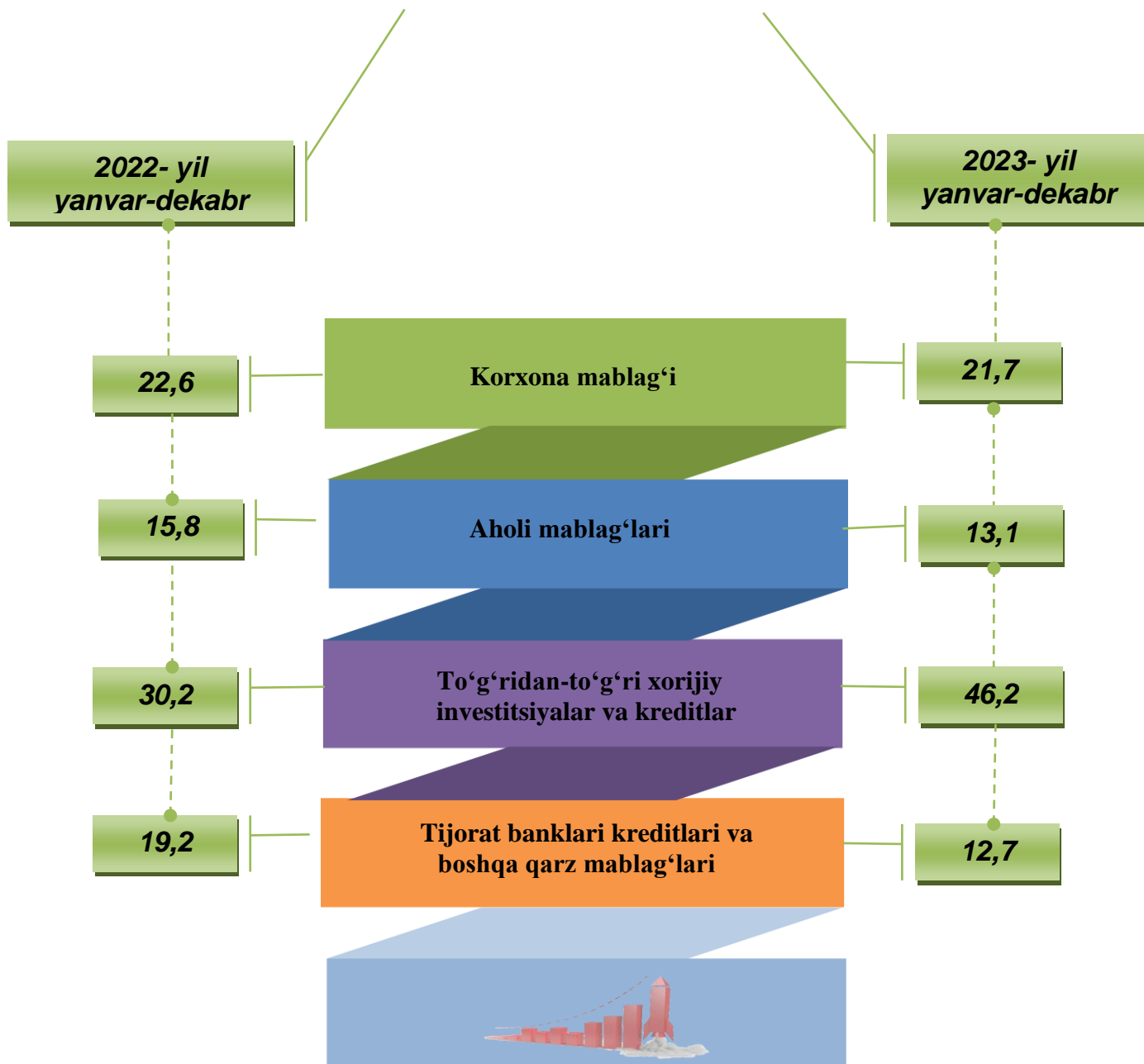
Asosiy kapitalga investitsiyalarning markazlashgan moliyalashtirish manbalari

(jamiga nisbatan, % da)



Asosiy kapitalga investitsiyalarning markazlashmagan moliyalashtirish manbalari

(jamiga nisbatan, %da)



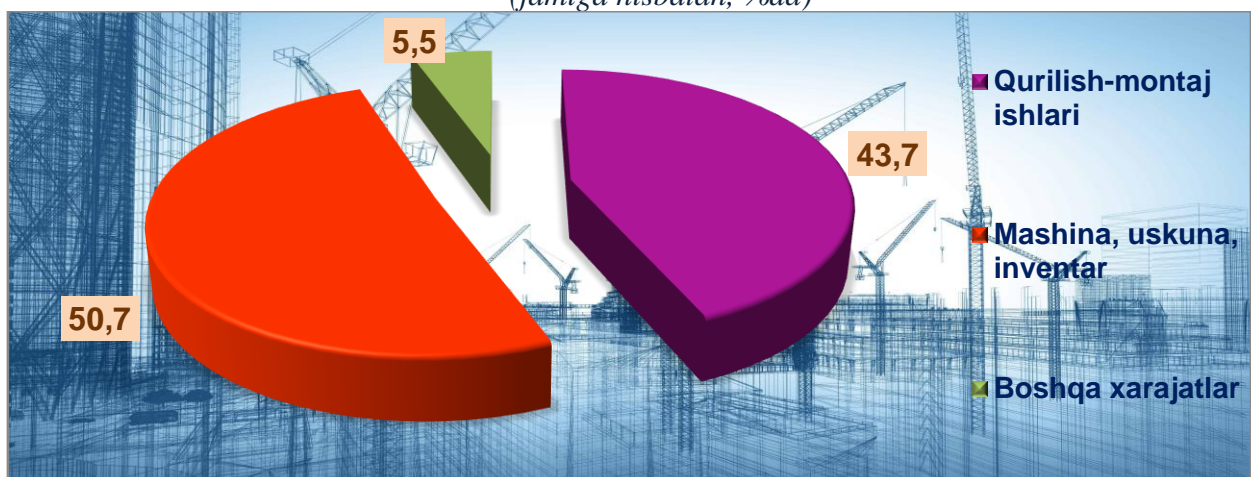


INVESTITSIYA FAOLIYATI

2023- yil yanvar-dekabr oylarida asosiy kapitalga investitsiyalarning texnologik tarkibi

	<i>Jami mlrd.so'm</i>	<i>Davlat</i>	<i>Nodavlat</i>
Jami	20734,5	6,8	93,2
Jami hajmga nisbatan, (%)da			
Qurilish ishlari	9068,8	9,3	90,7
Mashinalar, asbob-uskunalar va inventar	10521,2	4,4	95,6
Boshqa xarajatlar	1144,5	8,8	91,2

Asosiy kapitalga investitsiyalarning texnologik tarkibi (jamiga nisbatan, %da)





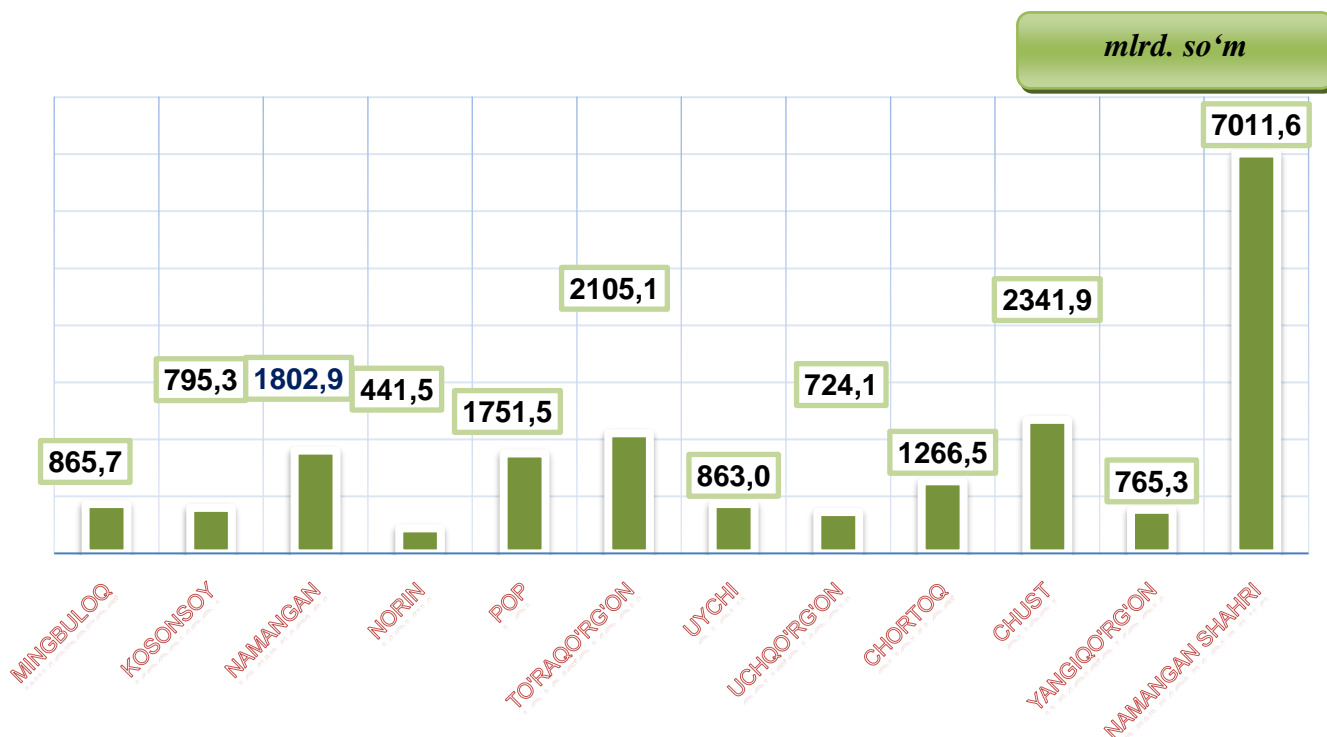
INVESTITSIYA FAOLIYATI

2023- yil yanvar-dekabr oylarida iqtisodiy faoliyat turlari bo'yicha asosiy kapitalga investitsiyalar
(jamiga nisbatan, %da)

Jami	100,0
Qishloq ho'jaligi	5,6
Tog'-kon sanoat va ochiq konlarni ishlash	1,8
Ishlab chiqarish sanoati	46,0
Elektr gaz bug' bilan ta'minlash va havoni kanditsiyalash	6,4
Suv bilan ta'minlash	4,8
Qurilish	4,3
Ulgurji va chakana savdo	4,5
Tashish va saqlash	3,9
Yashash va ovqatlanish	0,3
Axborot va aloqa	0,3
Moliya va sug'urta	0,1
Ko'chmas mulk bilan operatsiyalar	0,2
Ilmiy va texnik faoliyat	0,8
Davlat boshqaruvi va mudofa	2,1
Ta'lim	2,1
Sog'liqni saqlash	3,5
Ijod sanat va ko'ngil ochish sohasidagi faoliyat	0,3
Turar joy qurulishiga investitsiyalar	10,7
Boshqalar	2,3

Shahar va tumanlar kesimida asosiy kapitalga investitsiyalar

(2023- yil yanvar-dekabr)



Viloyatda asosiy kapitalga o'zlashtirilgan investitsiyalar bo'yicha 2023- yil yanvar-dekabr oylarida eng yuqori ko'rsatkichlar quyidagi hududlarda kuzatildi:

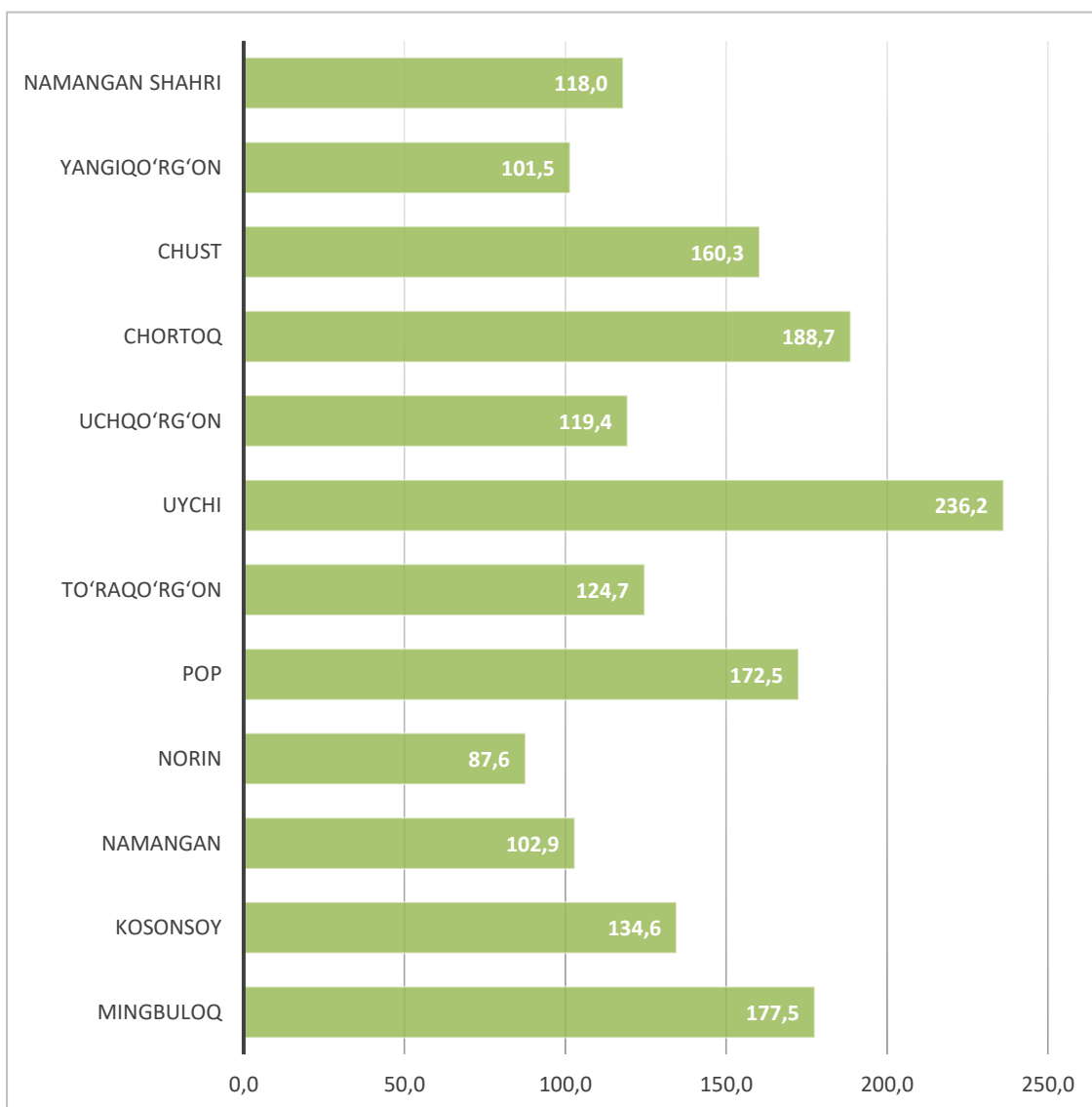
Namangan shahrida – 7011,6 mlrd. so'm, tumanlardan To'raqo'rg'on tumanida – 2105,1 mlrd. so'm, Namangan tumanida – 1802,9 mlrd. so'm tashkil etdi.





INVESTITSIYA FAOLIYATI

Shaharlar va tumanlar kesimida asosiy kapitalga investitsiyalarning o'sish sur'ati



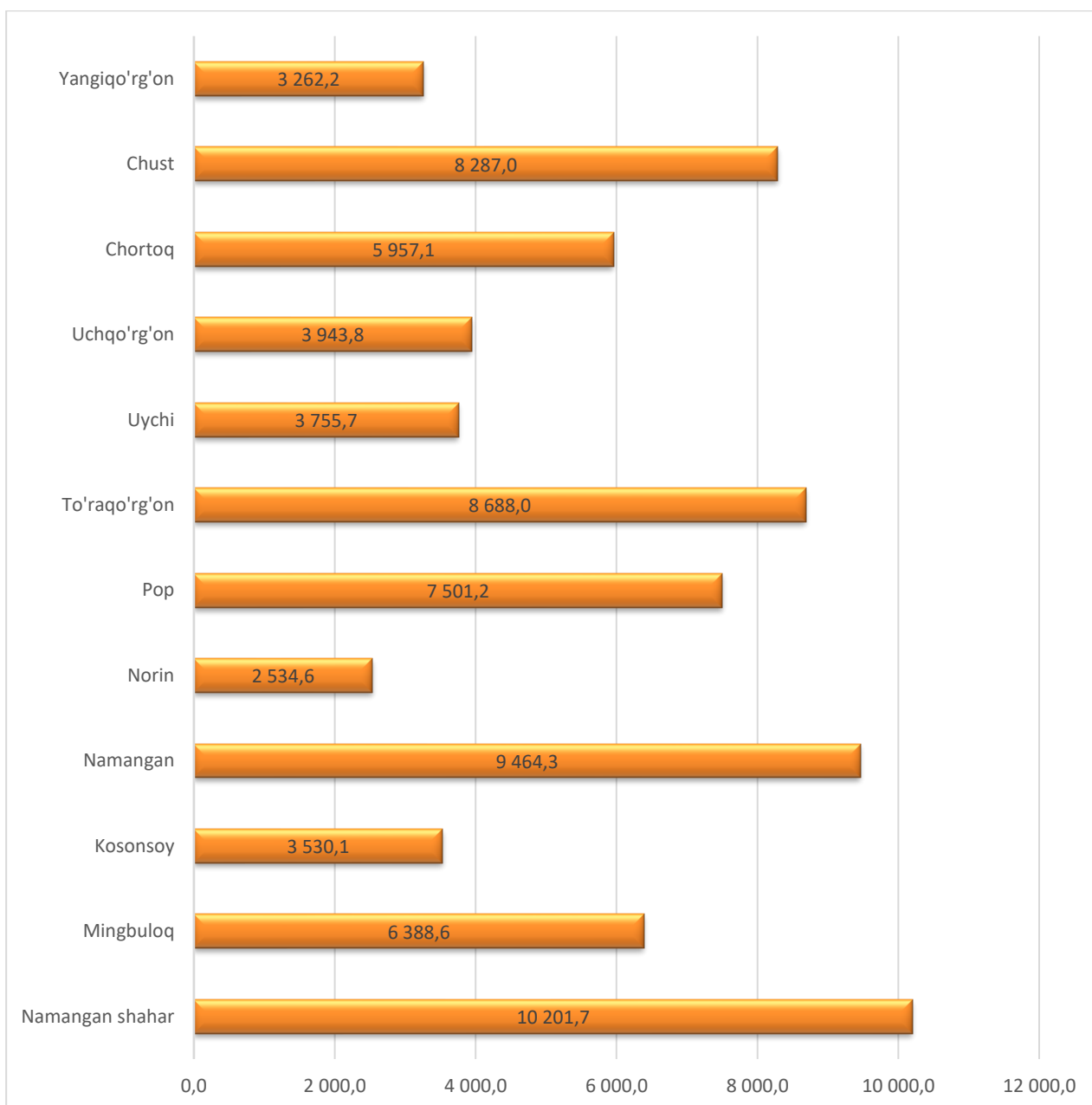
Asosiy kapitalga kiritilgan investitsiyalar bo'yicha yuqori o'sish sur'atlari quyidagi hududlarda kuzatildi: Uychi tumani – 236,2 %, Chortoq tumani 188,7 % tashkil etdi.



INVESTITSIYA FAOLIYATI

Shaharlar va tumanlar kesimida aholi jon boshiga asosiy kapitalga investitsiyalar

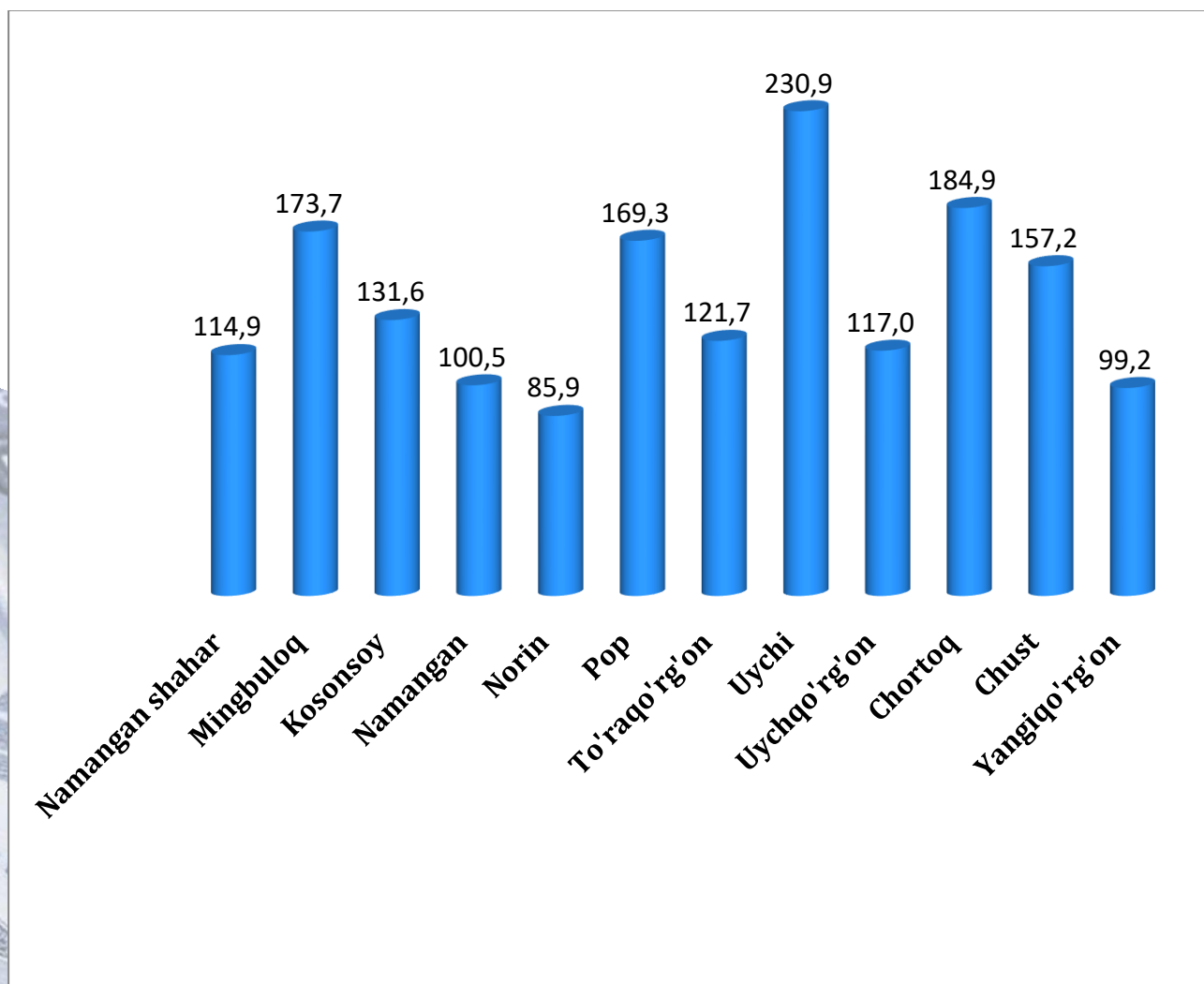
(ming so'm)





INVESTITSIYA FAOLIYATI

**Shaharlar va tumanlar kesimida
aholi jon boshiga asosiy kapitalga investisyalarning o'sish sur'ati
(% da)**





INVESTITSIYA FAOLIYATI

2023- yil yanvar-dekabr oylarida Jami foydalanishga topshirilgan turar joylar

	<i>Jami ishga tushirildi</i>		<i>Ulardan: yakka tartibdagi turar joylar</i>	
	<i>ming kv.m.</i>	<i>O'tgan yilga nisbatan, (% da)</i>	<i>ming kv.m.</i>	<i>O'tgan yilga nisbatan, (% da)</i>
Namangan viloyati	1428,7	102,1	1428,7	105,2
Namangan sh.	141,1	89,0	141,1	97,3
tumanlar:				
Mingbuloq	101,5	105,5	101,5	105,5
Kosonsoy	182,6	105,7	182,6	105,7
Namangan	94,4	106,8	94,4	106,8
Norin	101,2	105,1	101,2	105,1
Pop	96,0	106,0	96,0	105,9
To'raqo'rg'on	106,0	102,7	106,0	102,7
Uychi	108,8	106,7	108,8	106,7
Uchqo'rg'on	113,0	97,7	113,0	105,7
Chortoq	131,2	100,7	131,2	107,9
Chust	131,2	98,6	131,2	107,1
Yangiqo'rg'on	121,7	107,9	121,7	107,9

**Namangan viloyati Investitsiyalar va qurilish
statistikasi bo‘limi**

Aloqa telefoni: **(69) 227-84-85**