



2023-YIL YANVAR-IYUN OYLARIDA ASOSIY KAPITALGA KIRITILGAN INVESTITSIYALAR


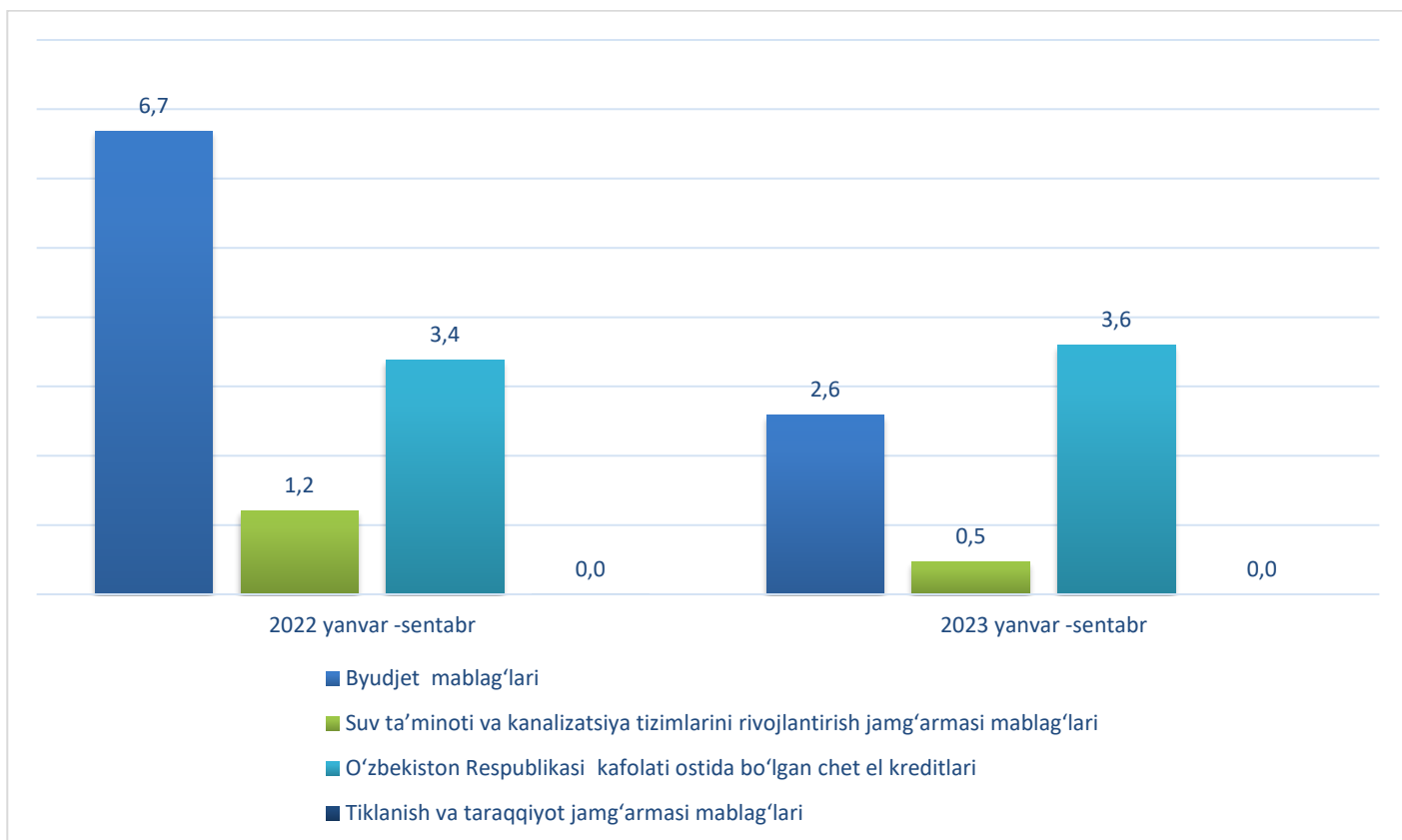
2023- yil yanvar-sentabr oylarida asosiy kapitalga o'zlashtirilgan investitsiyalar **13768,0** mlrd. so'mni tashkil qilib, bu o'tgan yilning mos davriga nisbatan **118,2** %ni tashkil etdi.

Moliyalashtirish manbalari bo'yicha asosiy kapitalga investitsiyalar

	mlrd. so'm	o'sish sur'ati, (%da)	jamiga nisbatan, (%da)
Asosiy kapitalga o'zlashtirilgan investitsiyalar	13768,0	118,2	100,0
<i>shu jumladan:</i>			
Markazlashgan investitsiyalar:	928,2	70,8	6,7
Byudjet mablag'lari	355,7	45,9	2,6
Suv ta'minoti va kanalizatsiya tizimlarini rivojlantirish jamg'armasi mablag'lari	64,6	45,2	0,5
O'zbekiston Respublikasi kafolati ostida bo'lgan chet el kreditlari	507,9	129,4	3,6
Tiklanish va taraqqiyot jamg'armasi mablag'lari	-	-	-
Markazlashmagan investitsiyalar	12839,8	124,3	93,3
Korxonalarining mablag'lari (mahalliy byudjet mablag'larini qo'shgan holda)	3435,5	135,7	25,0
Aholi mablag'lari	1809,2	103,2	13,2
To'g'ridan-to'g'ri va boshqa xorijiy investitsiya va kreditlar	5196,5	138,0	37,7
Tijorat bank kreditlari va boshqa qarz mablag'lari	2398,6	104,6	17,4

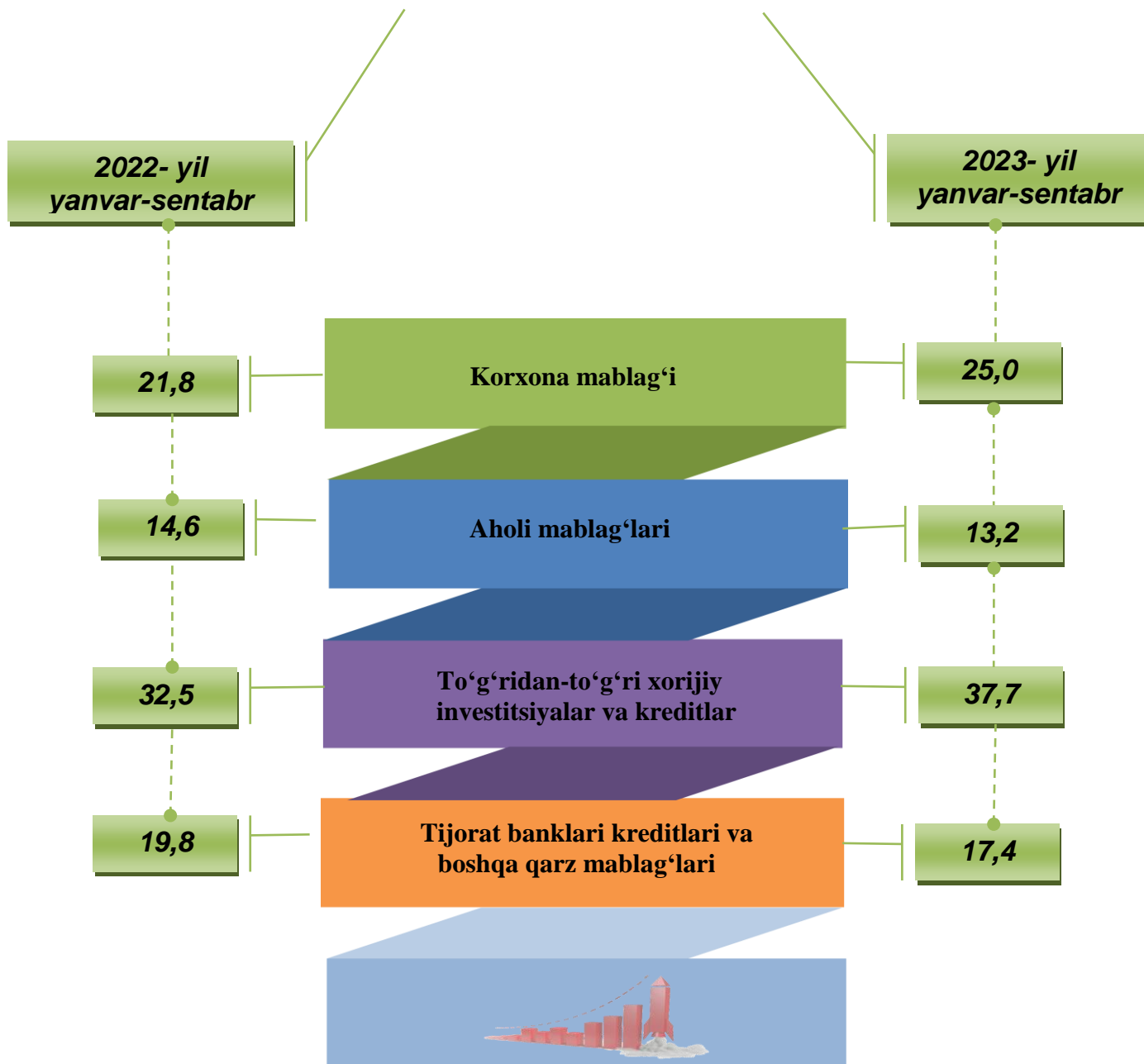
Asosiy kapitalga investitsiyalarning markazlashgan moliyalashtirish manbalari

(jamiga nisbatan, % da)



Asosiy kapitalga investitsiyalarning markazlashmagan moliyalashtirish manbalari

(jamiga nisbatan, %da)



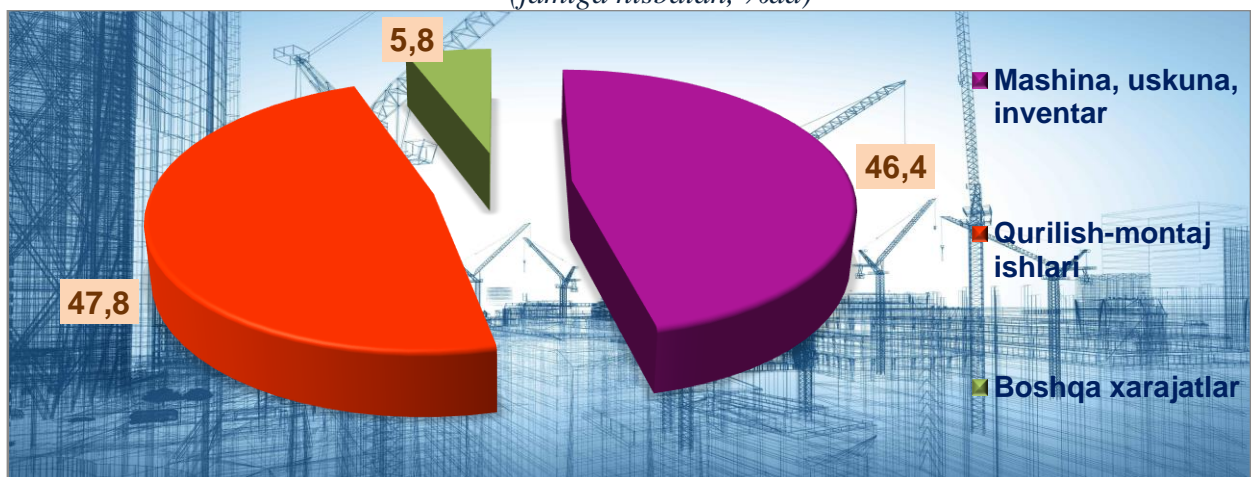


INVESTITSIYA FAOLIYATI

2023- yil yanvar-sentabr oylarida asosiy kapitalga investitsiyalarning texnologik tarkibi

	<i>Jami mlrd.so'm</i>	<i>Davlat</i>	<i>Nodavlat</i>
Jami	13768,0	6,9	93,1
Jami hajmga nisbatan, (%)da			
Qurilish ishlari	6577,5	8,9	91,1
Mashinalar, asbob-uskunalar va inventar	6388,5	4,4	95,6
Boshqa xarajatlar	802,0	9,6	90,4

Asosiy kapitalga investitsiyalarning texnologik tarkibi (jamiga nisbatan, %da)





INVESTITSIYA FAOLIYATI

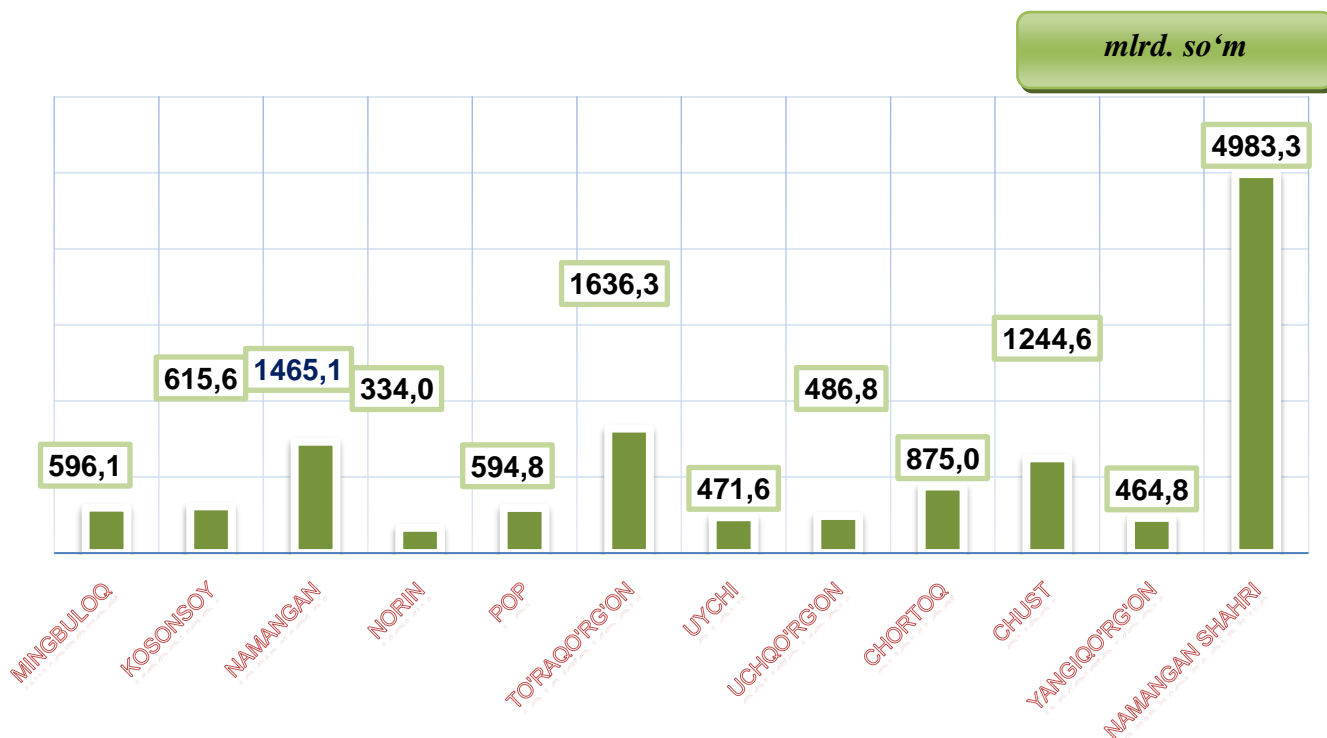
2023- yil yanvar-sentabr oylarida iqtisodiy faoliyat turlari bo'yicha asosiy kapitalga investitsiyalar
(jamiga nisbatan, %da)

Jami	100,0
Qishloq ho'jaligi	5,4
Tog'-kon sanoat va ochiq konlarni ishlash	1,5
Ishlab chiqarish sanoati	47,8
Elektr gaz bug' bilan ta'minlash va havoni kanditsiyalash	2,2
Suv bilan ta'minlash	4,9
Qurilish	5,6
Ulgurji va chakana savdo	5,0
Tashish va saqlash	4
Yashash va ovqatlanish	0,5
Axborot va aloqa	0,3
Moliya va sug'urta	0,1
Ko'chmas mulk bilan operatsiyalar	0,3
Ilmiy va texnik faoliyat	1,0
Davlat boshqaruvi va mudofa	1,8
Ta'lim	2,4
Sog'liqni saqlash	3,9
Ijod sanat va ko'ngil ochish sohasidagi faoliyat	0,2
Turar joy qurulishiga investitsiyalar	10,5
Boshqalar	2,6

INVESTITSIYA FAOLIYATI

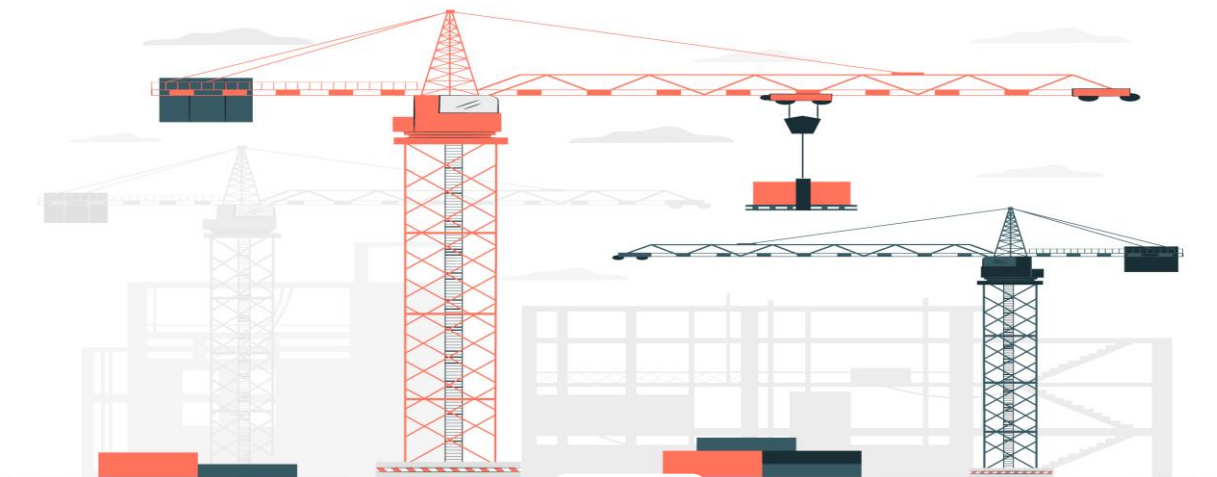
Shahar va tumanlar kesimida asosiy kapitalga investitsiyalar

(2023- yil yanvar-sentabr)



Viloyatda asosiy kapitalga o‘zlashtirilgan investitsiyalar bo‘yicha 2023- yil yanvar-sentabr oylarida eng yuqori ko‘rsatkichlar quyidagi hududlarda kuzatildi:

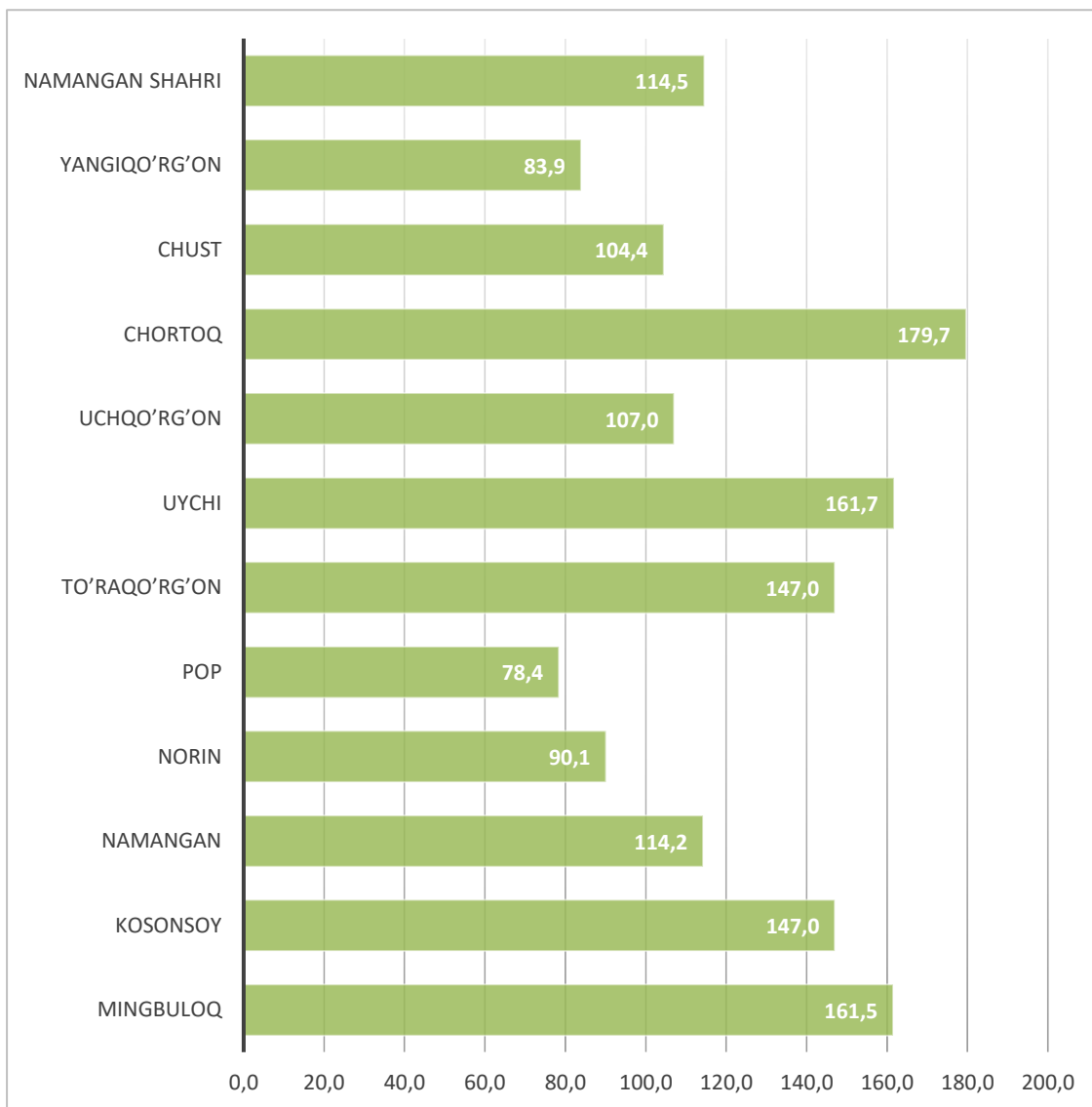
Namangan shahrida – 4983,3 mlrd. so‘m, tumanlardan To‘raqo‘rg‘on tumanida – 1636,3 mlrd. so‘m, Namangan tumanida – 1465,1 mlrd. so‘m tashkil etdi.





INVESTITSIYA FAOLIYATI

Shaharlar va tumanlar kesimida asosiy kapitalga investitsiyalarning o'sish sur'ati



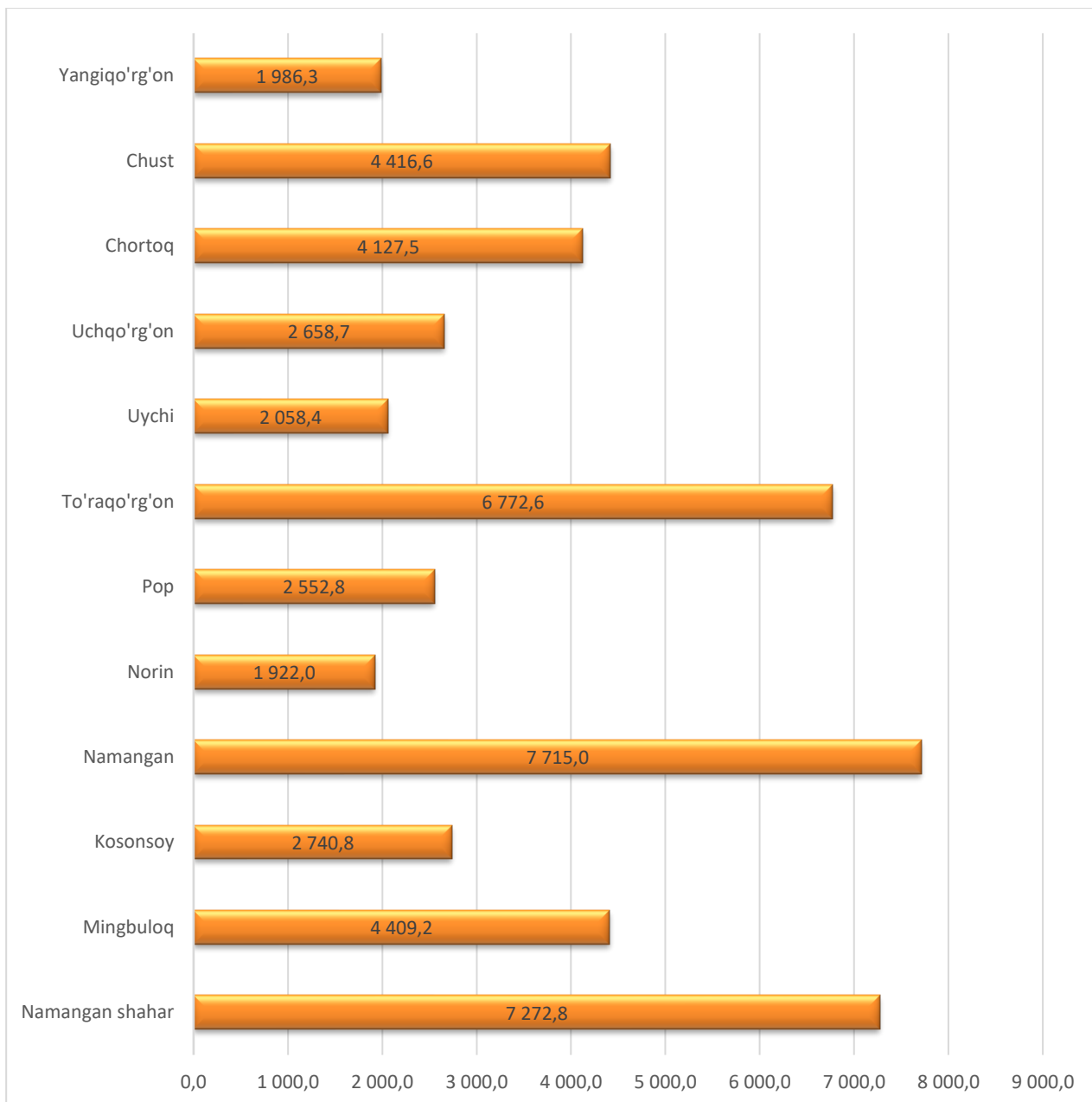
Asosiy kapitalga kiritilgan investitsiyalar bo'yicha yuqori o'sish sur'atlari quyidagi hududlarda kuzatildi: Chortoq tumani – 179,7 %, Uychi tumani 161,7 % tashkil etdi.



INVESTITSIYA FAOLIYATI

Shaharlar va tumanlar kesimida aholi jon boshiga asosiy kapitalga investitsiyalar

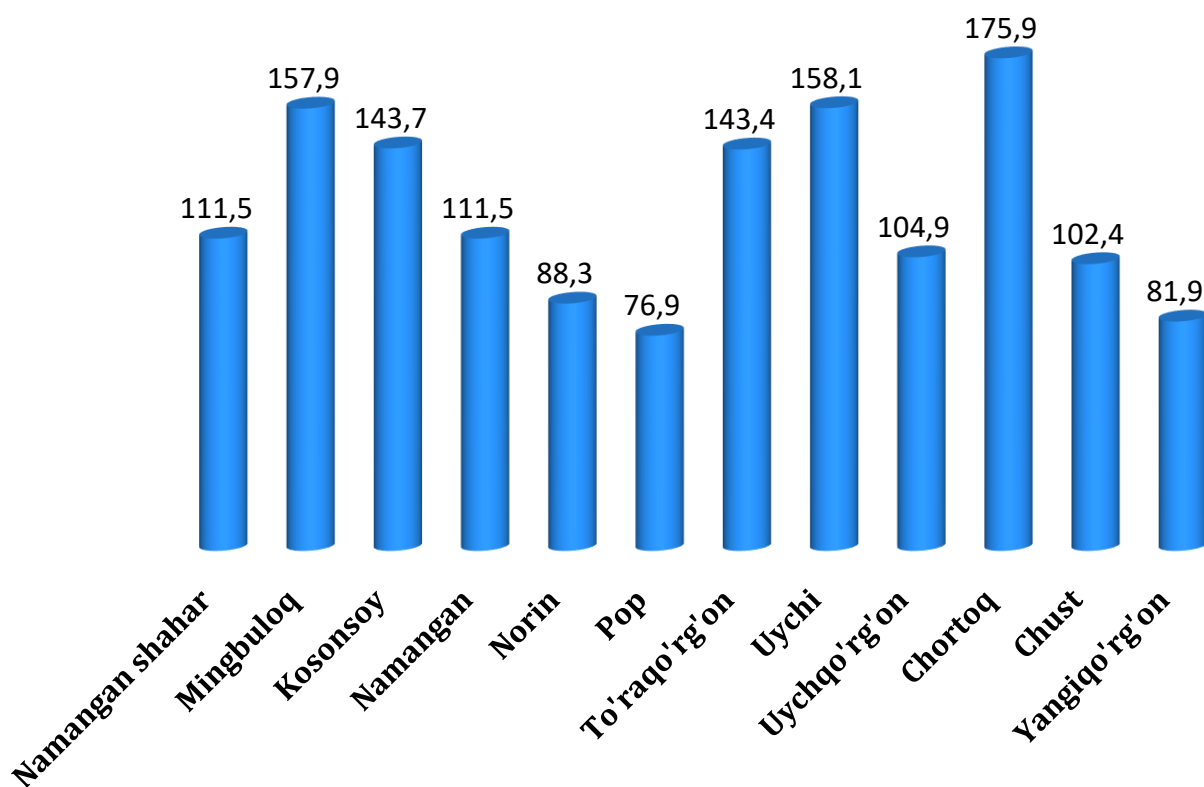
(ming so'm)





INVESTITSIYA FAOLIYATI

Shaharlar va tumanlar kesimida aholi jon boshiga asosiy kapitalga investisiyalarning o'sish sur'ati (% da)





INVESTITSIYA FAOLIYATI

2023- yil yanvar-sentabr oylarida jami foydalanishga topshirilgan turar joylar

	<i>Jami ishga tushirildi</i>		<i>Ulardan: yakka tartibdagi turar joylar</i>	
	<i>ming kv.m.</i>	<i>O'tgan yilga nisbatan, (% da)</i>	<i>ming kv.m.</i>	<i>O'tgan yilga nisbatan, (% da)</i>
Namangan viloyati	990,6	97,3	990,6	101,4
Namangan sh.	96,2	99,8	96,2	116,0
tumanlar:				
Mingbuloq	63,7	103,1	63,7	103,1
Kosonsoy	133,7	103,0	133,7	103,0
Namangan	75,2	100,0	75,2	100,0
Norin	68,9	97,7	68,9	97,7
Pop	60,8	102,1	60,8	102,1
To'raqo'rg'on	75,0	103,0	75,0	103,0
Uychi	90,4	107,6	90,4	107,6
Uchqo'rg'on	80,8	92,3	80,8	102,6
Chortoq	89,2	87,0	89,2	95,1
Chust	83,9	92,1	83,9	104,2
Yangiqo'rg'on	72,8	83,5	72,8	83,5

**Namangan viloyati Investitsiyalar va qurilish
statistikasi bo‘limi**

Aloqa telefoni: **(69) 227-84-85**