



Namangan viloyatida  
kichik tadbirkorlik

2023- yil yanvar-sentabr

Dastlabki ma'lumotlar



# Namangan viloyatida kichik tadbirkorlik

## Faoliyat yuritayotgan kichik korxonalar va mikrofirmalar

2023- yilning 1- oktabr holatiga faoliyat yuritayotgan kichik korxonalar va mikrofirmalar soni **23,4** mingtani tashkil etib, o'tgan yilning shu davriga nisbatan **8,0** mingtaga kamaygan yoki **25,5 %** ga pasaygan. Kichik tadbirkorlik subyektlarining soni har **1000** aholiga **9,8** birlikni tashkil qildi.

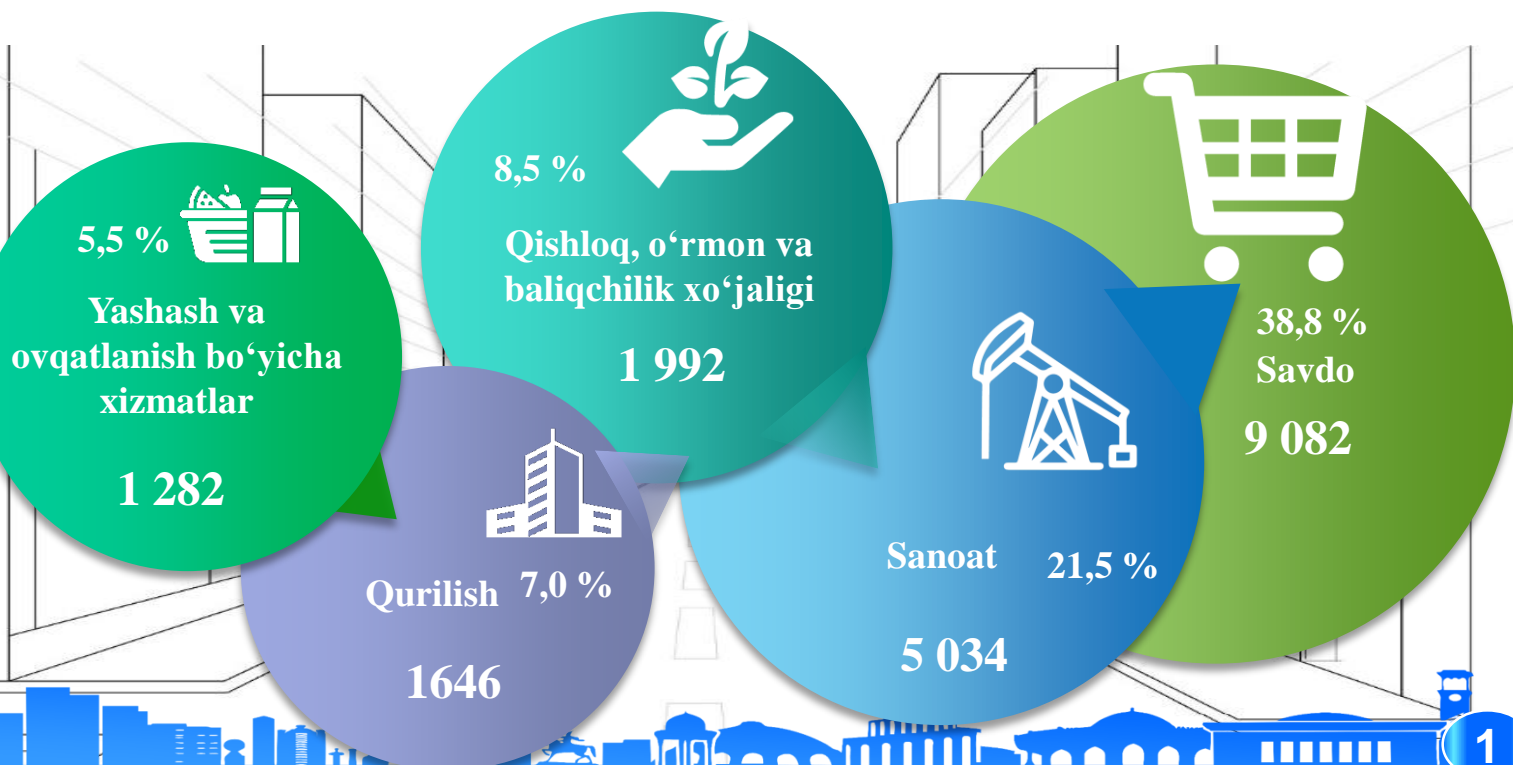
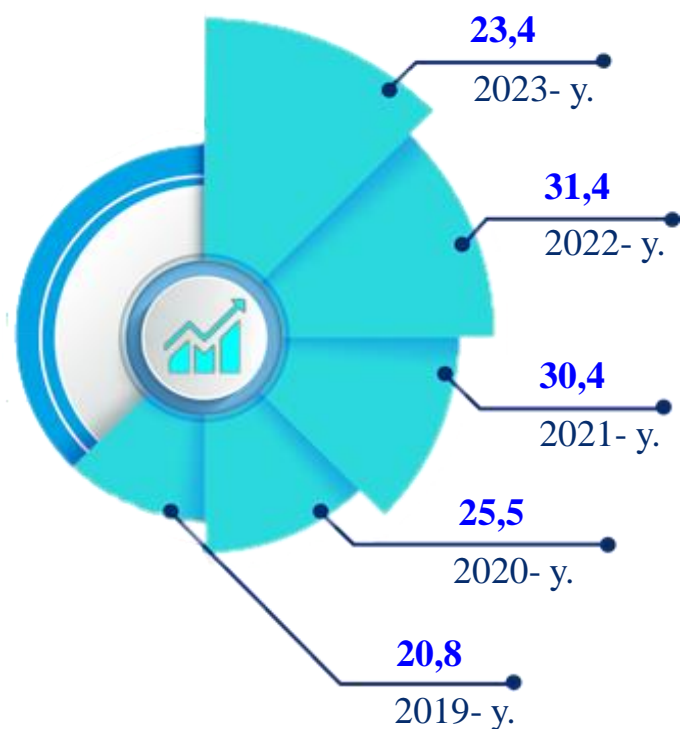
## Yangi tashkil etilgan kichik korxonalar va mikrofirmalar

2023- yilning yanvar-sentabrida **3,6** mingta yangi kichik korxonalar va mikrofirmalar (fermer va dehqon xo'jaliklarisiz) tashkil qilindi, bu o'tgan yilning shu davriga nisbatan **12,0 %** ga kam demakdir.

**Yuridik shaxs** – o'z mulkida, xo'jalik yuritishida yoki operativ boshqaruvida alohida mol-mulkka ega bo'lgan hamda o'z majburiyatlari yuzasidan ushbu mol-mulk bilan javob beradigan, o'z nomidan mulkiy yoki shaxsiy nomulkiy huquqlarga ega bo'la oladigan va ularni amalga oshira oladigan, majburiyatlarni bajara oladigan, suda da'vogar va javobgar bo'la oladigan tashkilot yuridik shaxs hisoblanadi.

**2023- yilning 1- oktabr holatiga faoliyat yuritayotgan kichik korxonalar va mikrofirmalarning eng yuqori ulushga ega bo'lgan sohalar bo'yicha soni va ulushi**

2019-2023- yillar 1- oktabr holatida faoliyat yuritayotgan kichik korxonalar va mikrofirmalar soni dinamikasi (fermer va dehqon xo'jaliklarisiz), ming birlikda



# Faoliyat yuritayotgan kichik korxonalar va mikrofirmalar

## Hududlar bo'yicha 1- oktabr holatiga faoliyat yuritayotgan kichik korxonalar va mikrofirmalar soni, birlikda

2022- y.		2023- y.
31 443	Namangan viloyati	23 409
10 393	Namangan sh.	7 279
2 577	Chust	1 999
1 927	Pop	1 698
1 993	Uchqo'rg'on	1 659
1 971	To'raqo'rg'on	1 581
2 122	Namangan	1 509
1 907	Chortoq	1 453
2 047	Uychi	1 427
1 929	Kosonsoy	1 381
1 608	Yangiqo'rg'on	1 180
1 601	Norin	1 169
1 367	Mingbuloq	1 074

2023- yil 1- oktabr holatiga faoliyat yuritayotgan kichik korxonalar va mikrofirmalar soni jami **23 409** tani, shundan yangi tashkil etilganlari **3 614** tani tashkil etdi.

2023- yilning 1- oktabr holatiga ko'ra hududlar bo'yicha faoliyat yuritayotgan kichik korxonalar va mikrofirmalarning eng ko'pi Namangan shahrida **7 279** tani yoki jamiga nisbatan **25,2 %** ni tashkil etdi.

## 1- oktabr holatiga faoliyat yuritayotgan kichik korxonalar va mikrofirmalar soni, birlikda

**31 442**

2022- y.

**30 378**

2021- y.

**25 547**

2020- y.

**20 828**

2019- y.

**23 409**


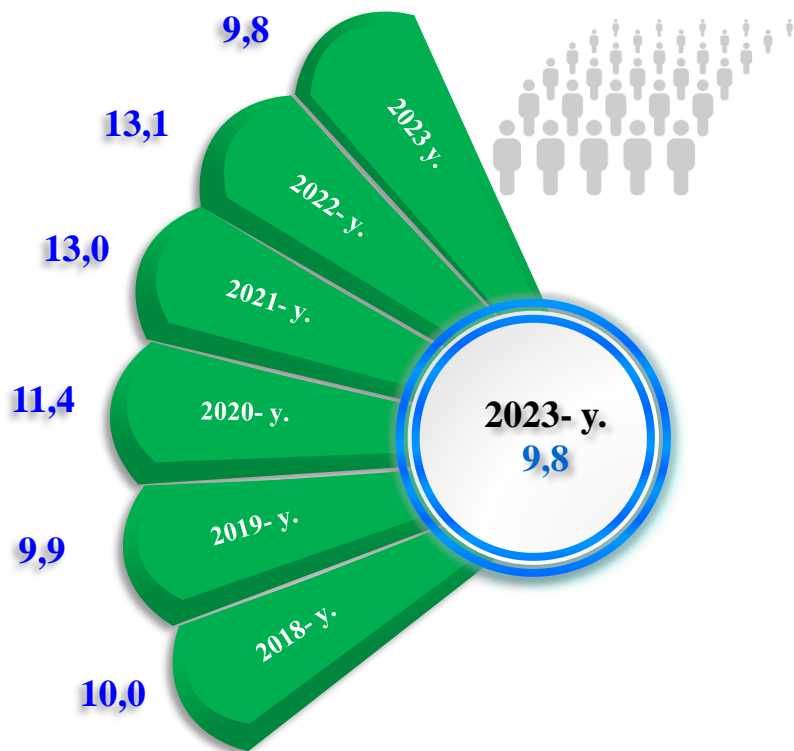
2023- y.

# Kichik tadbirkorlik subyektlarining har ming aholiga nisbati

Hududlar kesimida faoliyat yuritayotgan kichik tadbirkorlik subyektlari sonining har 1000 aholiga nisbati, birlikda)\*

Mingbuloq	12,4
Uchqo'rg'on	11,1
Chortoq	10,8
Chust	10,7
Namangan sh.	10,6
Pop	10,1
Namangan	9,7
To'raqo'rg'on	8,7
Norin	8,7
Yangiqo'rg'on	8,2
Kosonsoy	7,9
Uychi	7,7

Namangan viloyatida faoliyat yuritayotgan kichik tadbirkorlik subyektlari sonining har 1000 aholiga nisbati 1 oktabr holatiga, birlikda



2023- yil 1- oktabr holatiga faoliyat yuritayotgan kichik tadbirkorlik subyektlari soni har **1000** aholiga nisbatan **9,8** birlikni tashkil etib, bu ko'rsatkich 2022- yilga nisbatan **3,3** birlikka kamaygan.

Hududlar kesimida kichik tadbirkorlik subyektlari sonining har **1000** aholiga nisbati eng yuqori ko'rsatkich Mingbuloq tumanida **12,4** birlik, Uchqo'rg'on tumanida **11,1** birlik, Chortoq tumanida **10,8** birlik, Chust tumanida **10,7** birlik va Namangan shahrida **10,6** birlikka yetdi.

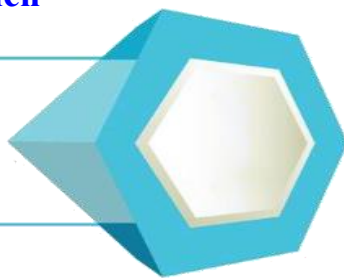
\* Kichik korxonalar va mikrofirmalar (fermer va dehqon xo'jaliklarini qo'shgan holda)

# Kichik tadbirkorlik subyektlarining har ming aholiga nisbati

Namangan viloyatida faoliyat yuritayotgan kichik tadbirkorlik subyektlari sonining har 1000 aholiga nisbati, birlikda

## Eng yuqori ko'rsatkich

Mingbuloq tumani  
– 12,4 birlik.



## O'rta ko'rsatkich

Pop tumani  
– 10,1 birlik.



## Eng past ko'rsatkich

Uychi tumani  
– 7,7 birlik.



Kichik tadbirkorlik subyektlari sonining har 1000 aholiga nisbati tuman va shaharlar kesimida tahlil qilinganda eng yuqori ko'rsatkich Mingbuloq tumanida **12,4** birlik, Uchqo'rg'on tumanida **11,1** birlik, Chortoq tumanida **10,8** birlik, Chust tumanida **10,7** birlik, Namangan shahrida **10,6** birlik, Pop tumanida **10,1** birlik, Namangan tumanida **9,7** birlik, Norin va To'raqo'rg'on tumanlarida **8,7** birlik kuzatildi.

**Tadbirkorlik faoliyati (kichik tadbirkorlik)** – tadbirkorlik faoliyati subyektlari tomonidan qonun hujjatlariga muvofiq amalga oshiriladigan, o'zi tavakkal qilib va o'z mulkiy javobgarligi ostida daromad (foyda) olishga qaratilgan tashabbuskorlik faoliyatidir.

2023- yil 1- oktabr holatiga har 1000 aholiga nisbatan to'g'ri keladigan tadbirkorlik subyektlarining ko'p tashkil etgan shahar va tumanlar, birlikda

Namangan shahrida

Chortoq tumani

Mingbuloq tumani

10,6

10,7

10,8

11,1

12,4

Chust tumani

Uchqo'rg'on tumani

# Yangi tashkil etilgan kichik korxonalar va mikrofirmalar

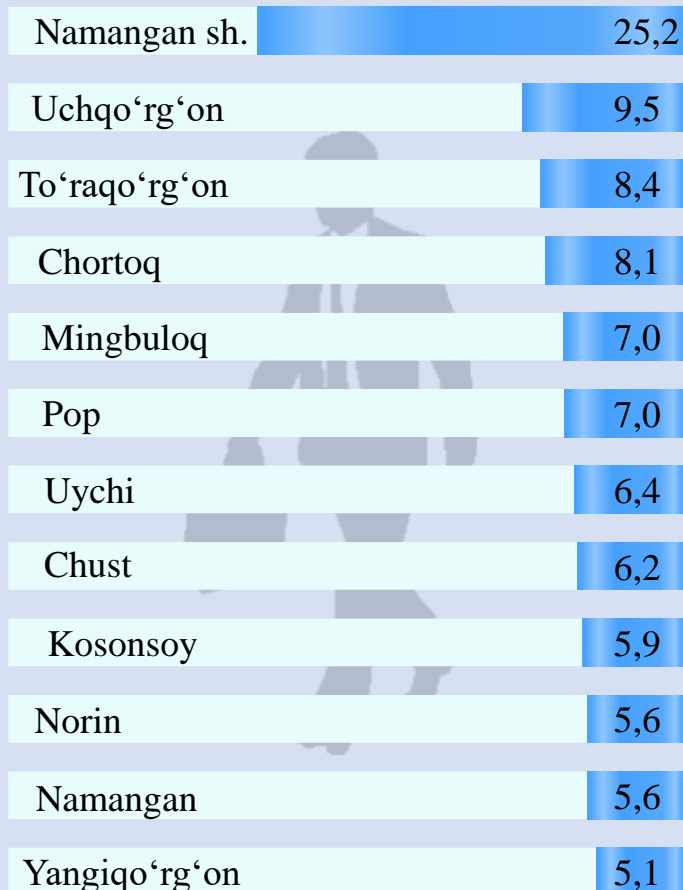
Yanvar-sentabr oylarida hududlar bo'yicha yangi tashkil etilgan kichik korxonalar va mikrofirmalar, birlikda

2022- y.

2023- y.

168	Mingbuloq	254
214	Kosonsoy	215
256	Namangan	203
275	Norin	203
212	Pop	252
241	To'raqo'rg'on	302
243	Uychi	231
347	Uchqo'rg'on	344
307	Chortoq	291
317	Chust	224
250	Yangiqo'rg'on	186
1278	Namangan sh.	909

2023- yilning yanvar-sentabrida yangi tashkil etilgan kichik korxonalar va mikrofirmalarning hududlar bo'yicha ulushi, % da




2023- yilning yanvar-sentabrida hududlar bo'yicha yangi tashkil etilgan kichik korxonalar va mikrofirmalarning jamiga nisbatan eng ko'p ulushi Namangan shahri – **25,2** %, Uchqo'rg'on tumani – **9,5** %, To'raqo'rg'on tumani – **8,4** %, Chortoq tumani – **8,1** %, Mingbuloq va Pop tumanlari – **7,0** % dan, Uychi tumani – **6,4** %, Chust tumani – **6,2** % hissalariga to'g'ri keldi.

# Yangi tashkil etilgan kichik korxonalar va mikrofirmalar

2022-2023- yillarning yanvar-sentabrida iqtisodiy faoliyat turlari bo'yicha yangi tashkil etilgan kichik korxonalar va mikrofirmalar, birlikda



Yangi tashkil etilgan kichik korxonalar va mikrofirmalar bo'yicha eng yuqori ko'rsatkichga ega bo'lgan shahar va tumanlar, birlikda

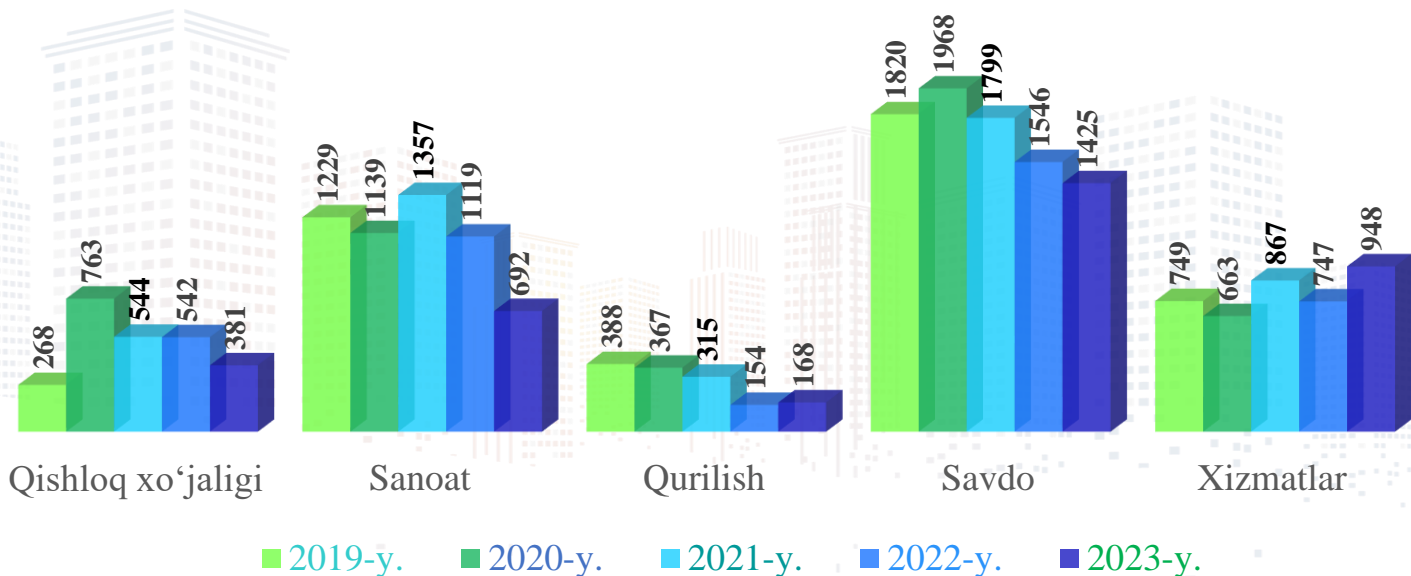


2023- yilning yanvar-sentabrida iqtisodiy faoliyat turlari bo'yicha eng ko'p kichik korxonalar va mikrofirmalar savdo sohasida 1 425 ta, sanoatda 692 ta hamda qishloq, o'rmon va baliqchilik xo'jaligida 381 ta yangidan tashkil etilgan.


Shahar va tumanlar kesimida tahlil qilinganda, eng ko'p kichik korxonalar va mikrofirmalar Namangan shahrida 909 ta, Uchqo'rg'on tumanida 344 ta hamda To'raqo'rg'on tumanida 302 ta yangidan tashkil etilgan.

# Yangi tashkil etilgan kichik korxonalar va mikrofirmalar

Iqtisodiy faoliyat turlari bo'yicha yanvar-sentabr oylarida yangi tashkil etilgan kichik korxonalar va mikrofirmalar soni, birlik



Iqtisodiy faoliyat turlari kesimida 2019-2023- yillarning yanvar-sentabri davomida yangi tashkil etilgan kichik korxonalar va mikrofirmalar soni, birlik



So'nggi yillarda O'zbekiston Respublikasi Prezidenti tomonidan kichik tadbirkorlik subyektlarini qo'llab - quvvatlash hamda ishbilarmonlik muhitini sifat jihatdan yaxshilash bo'yicha qabul qilingan qaror va farmonlari, shuningdek, bu sohaga berayotgan katta e'tiborlari natijasida 2019-2023- yillarning yanvar-sentabr oylari davomida jami **21 958** ta kichik korxonalar va mikrofirmalar yangidan tashkil etildi. Yangi tashkil etilgan kichik korxonalar va mikrofirmalar sohalar kesimida tahlil qilinganda, eng ko'p yangi subyektlar savdo sohasida – **8 558** (yoki **39,0 %**) ta, sanoat sohasida – **5 536** (yoki **25,2 %**) ta, xizmatlar sohasida – **3 974** (yoki **18,1 %**) ta, qishloq, o'rmon va baliqchilik xo'jaligida – **2 498** (yoki **11,4 %**) ta va qurilish sohasida – **1 392** (yoki **6,3 %**) tani tashkil etgan.

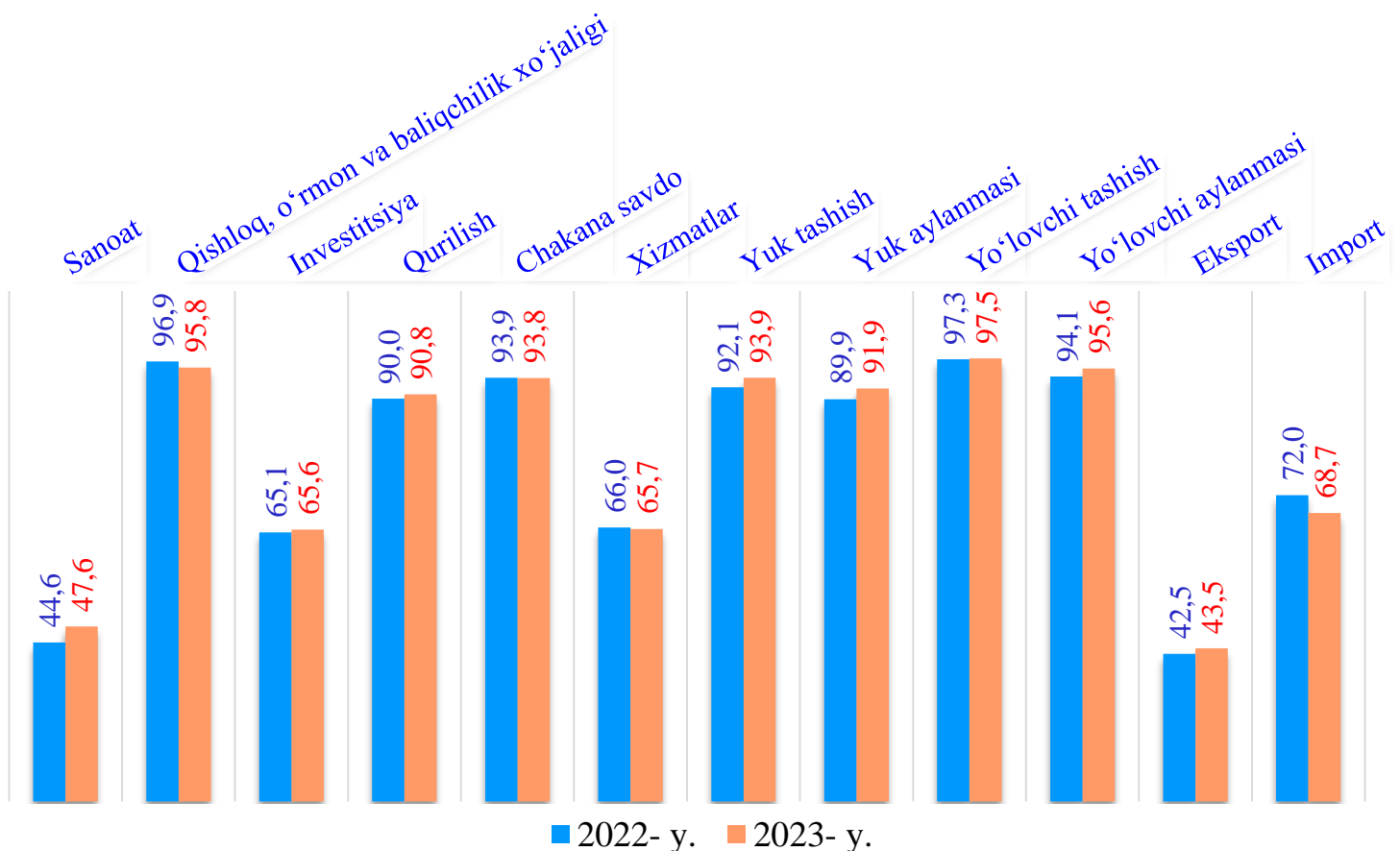


# Kichik tadbirkorlik subyektlarining asosiy iqtisodiy ko'rsatkichlari

Yanvar-sentabr oylarida kichik tadbirkorlikning asosiy ko'rsatkichlari, % da



■ 2022- y. ■ 2023- y.

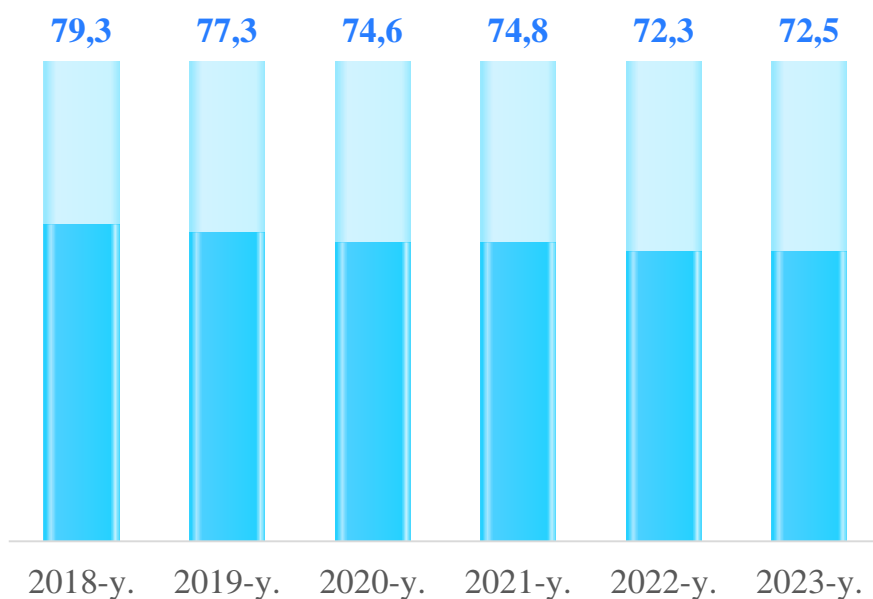


■ 2022- y. ■ 2023- y.

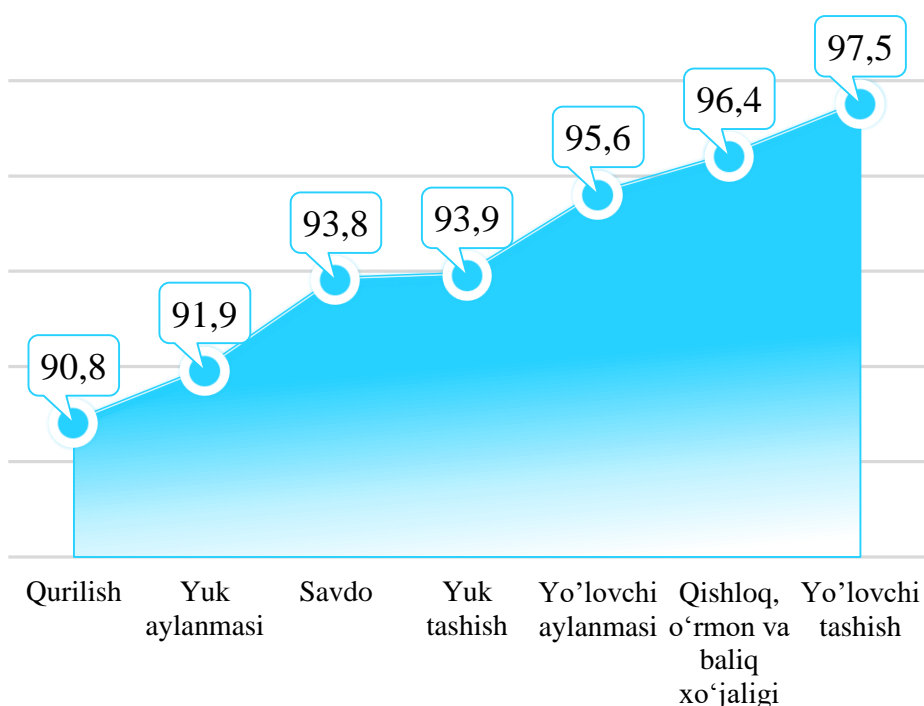
# Kichik tadbirkorlik subyektlarining asosiy iqtisodiy ko'rsatkichlari

## Kichik tadbirkorlik subyektlarining YAHMdagi ulushi dinamikasi (yanvar-sentabr oylarida), % da

2023- yilning yanvar-sentabrida YAHM tarkibida kichik tadbirkorlik subyektlarining ulushi **72,5** % ni tashkil qilib, 2022- yilning tegishli davriga nisbatan **0,2** punktga ortgan.



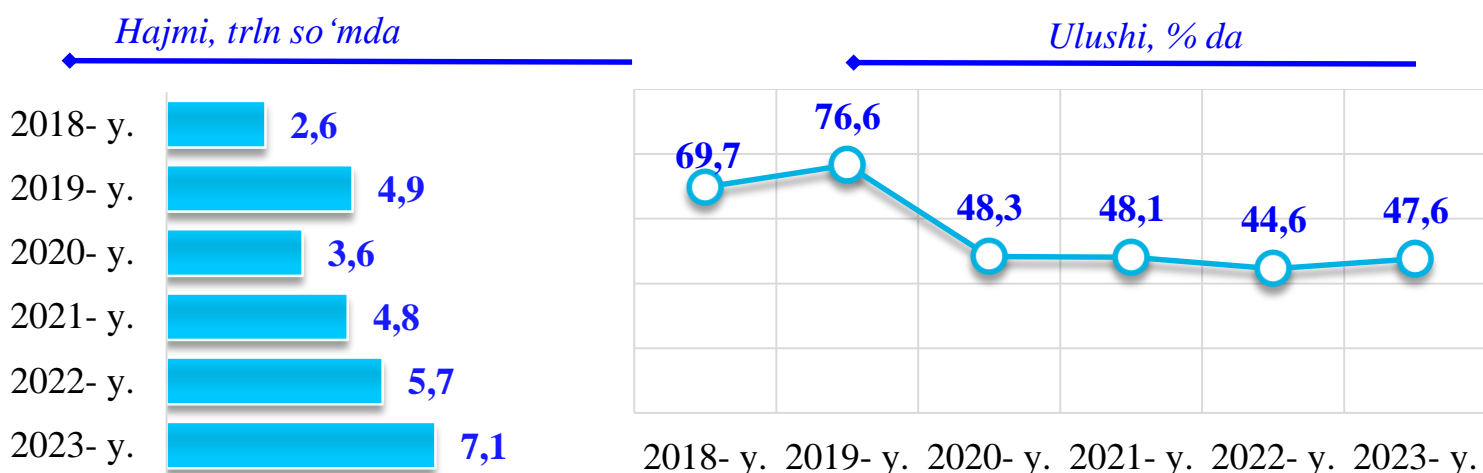
## 2023- yilning yanvar-sentabrida kichik tadbirkorlik subyektlarining eng yuqori ulushga ega bo'lgan tarmoqlari, % da



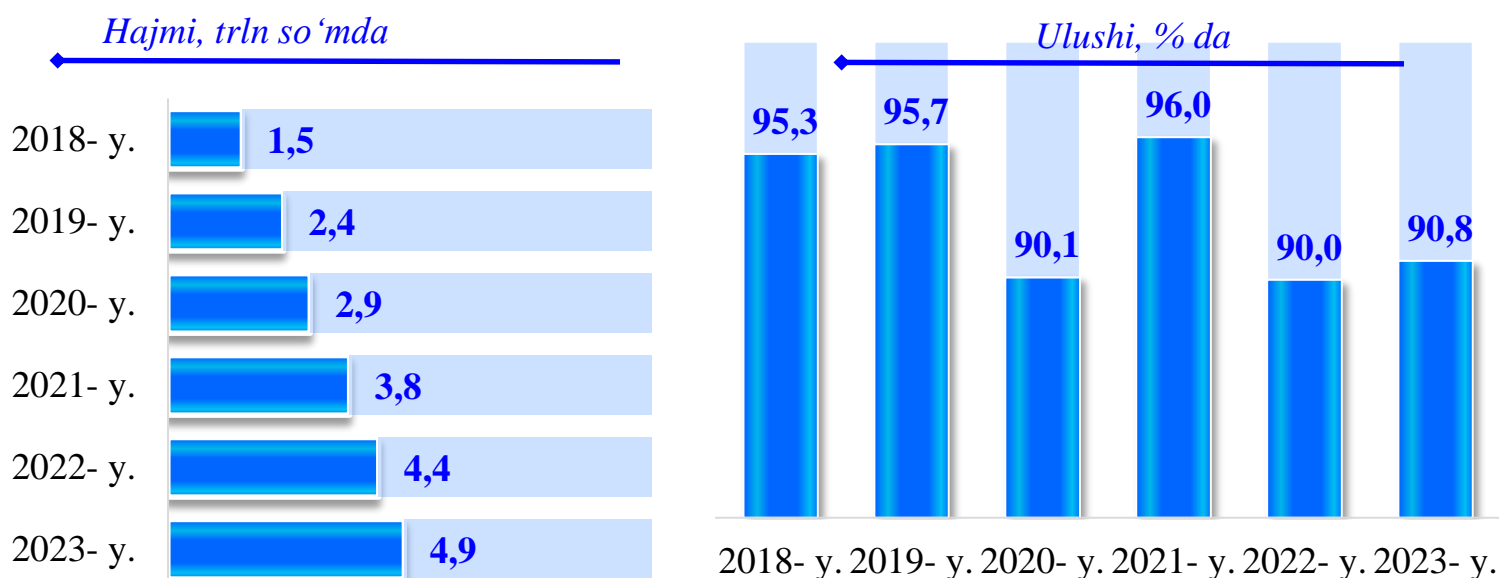
2023- yilning yanvar-sentabrida kichik tadbirkorlikning eng yuqori ulushlari yo'lovchi tashishda **97,5** % ni, qishloq xo'jaligida **96,4** % ni, yo'lovchi aylanmasida **95,6** % ni, yuk tashishda **93,9** % ni, chakana savdoda **93,8** % ni, yuk aylanmasida **91,9** % ni, qurilishda **90,8** % ni tashkil etdi.

# Kichik tadbirkorlik subyektlarining asosiy iqtisodiy ko'rsatkichlari (yanvar-sentabr oylarida)

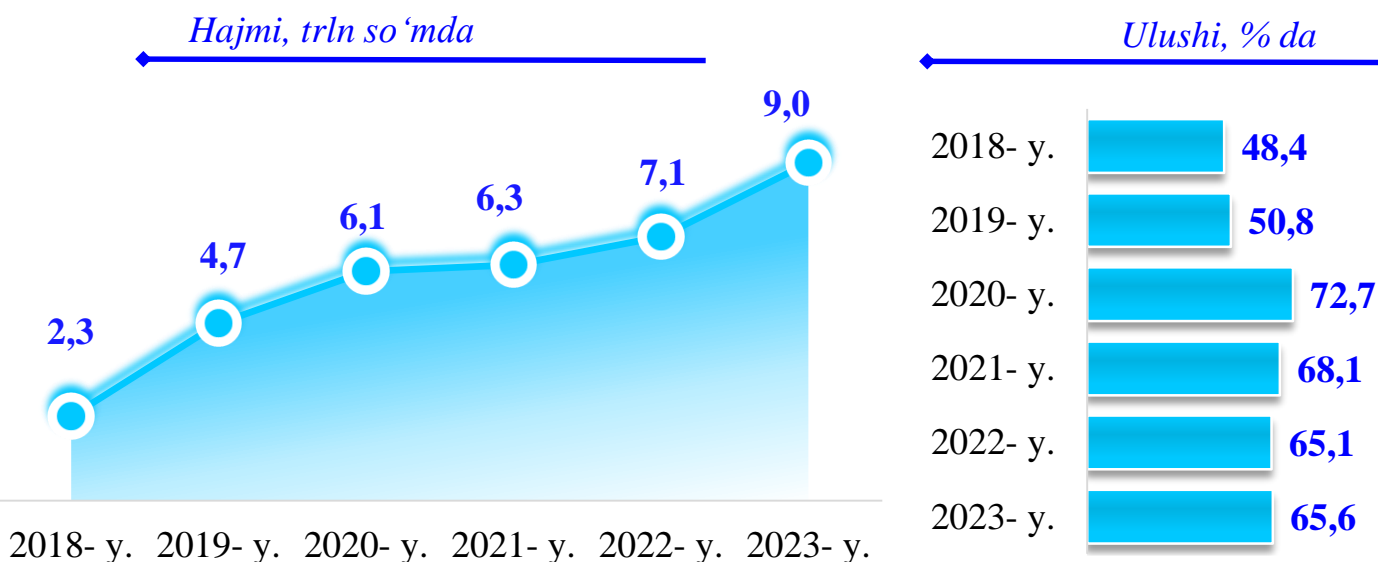
## Kichik tadbirkorlik subyektlarida sanoat faoliyati



## Kichik tadbirkorlik subyektlarida qurilish faoliyati

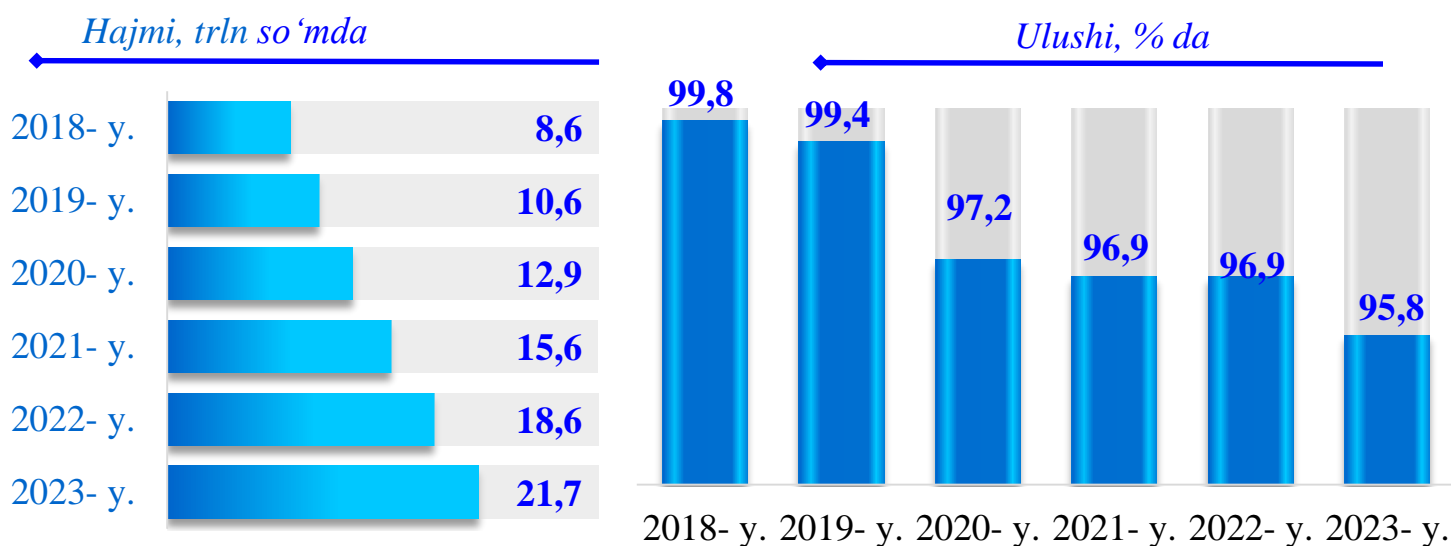


## Kichik tadbirkorlik subyektlarida investitsiya faoliyati

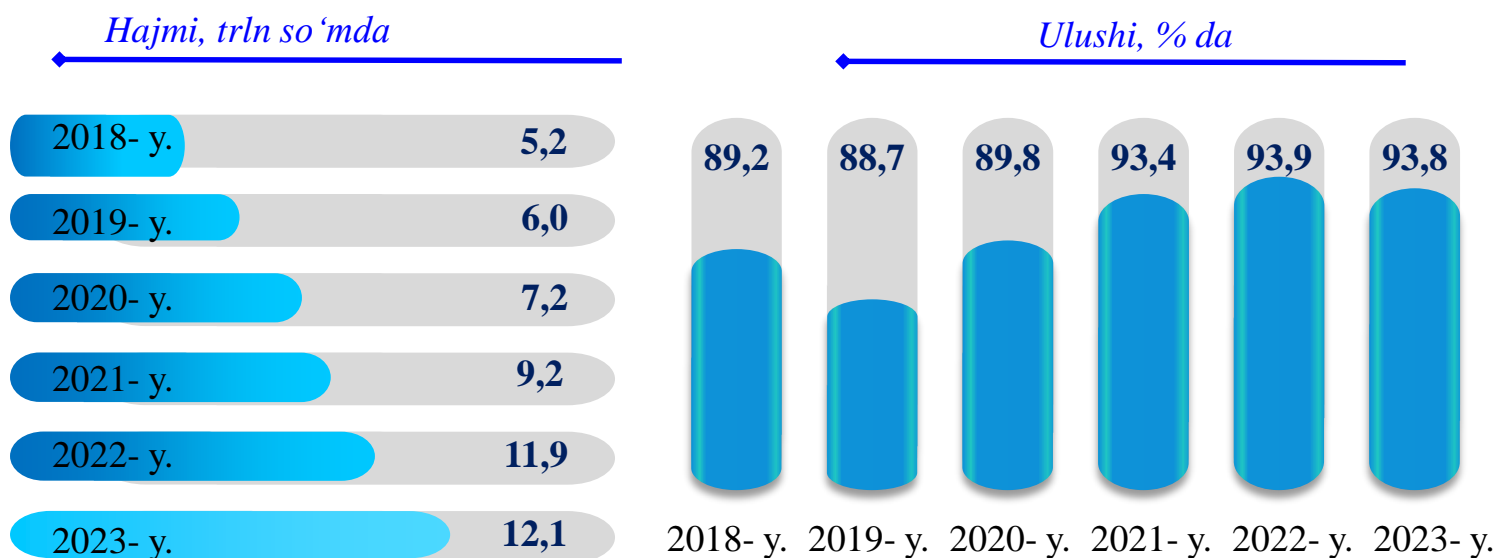


# Kichik tadbirkorlik subyektlarining asosiy iqtisodiy ko'rsatkichlari (yanvar-sentabr oylarida)

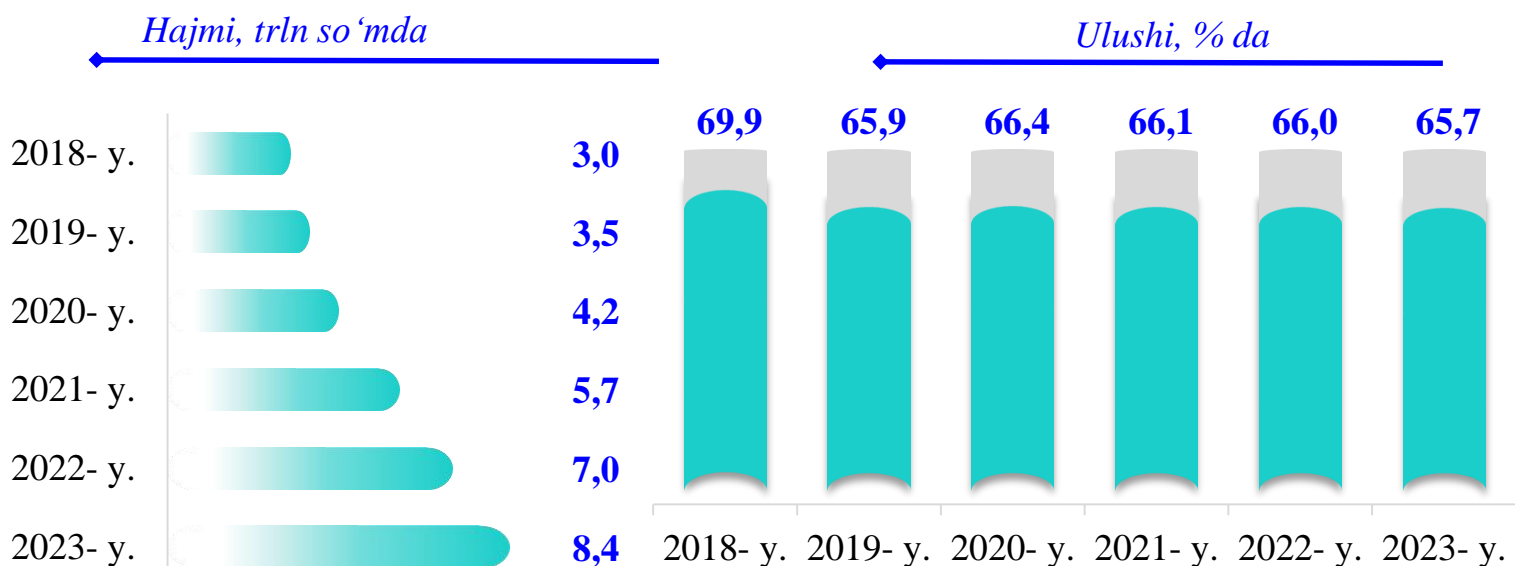
## Kichik tadbirkorlik subyektlarida qishloq xo'jaligi faoliyati



## Kichik tadbirkorlik subyektlarining chakana savdodagi faoliyati



## Kichik tadbirkorlik subyektlarining xizmat ko'rsatishdagi faoliyati



# Kichik tadbirkorlik subyektlarining sanoat faoliyati

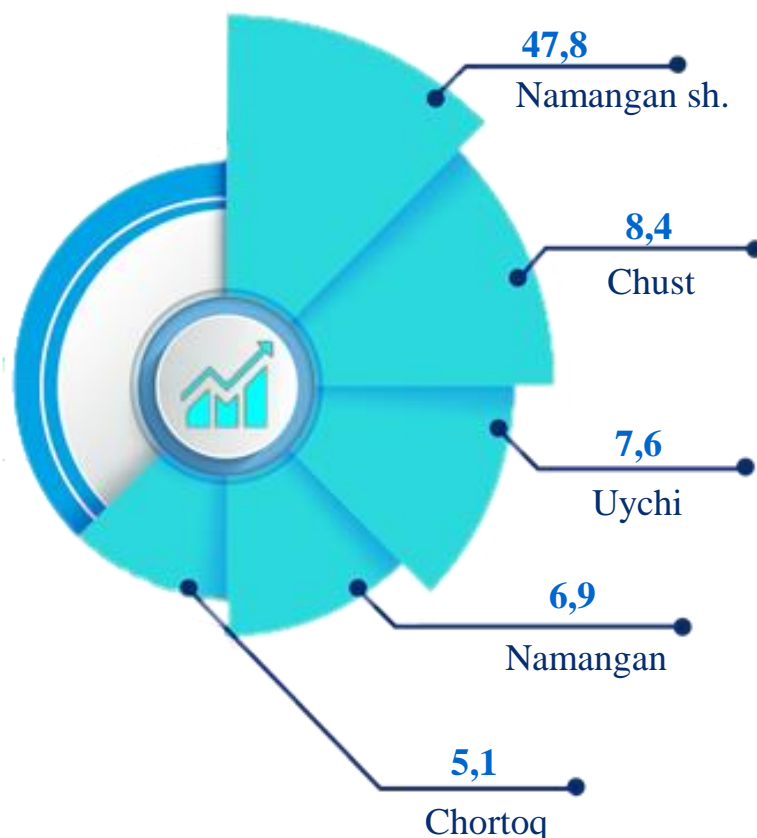
**2023- yilning yanvar-sentabrda hududlar bo'yicha kichik tadbirkorlik subyektlari tomonidan sanoat mahsulotlari ishlab chiqarish hajmi, mlrd. so'm**

Namangan sh.	3377,4
Chust	590,5
Uychi	539,9
Namangan	485,4
Chortoq	357,9
Kosonsoy	341,4
Pop	287,2
To'raqo'rg'on	282,8
Mingbuloq	241,9
Uchqo'rg'on	189,3
Norin	188,2
Yangiqo'rg'on	182,7

2023- yilning yanvar - sentabrda kichik tadbirkorlik subyektlari tomonidan **7 064,6** mlrd. so'mlik sanoat mahsulotlari ishlab chiqarildi.

Hududlar kesimida kichik tadbirkorlik subyektlarining eng ko'p sanoat mahsulotlari ishlab chiqarish hajmi Namangan shahri (**3 377,4** mlrd. so'm), Chust (**590,5** mlrd. so'm), Uychi (**539,9** mlrd. so'm), Namangan (**485,4** mlrd. so'm), Chortoq (**357,9** mlrd. so'm) va Kosonsoy (**341,4** mlrd. so'm) viloyatlari hissasiga to'g'ri keldi. Yangiqo'rg'on tumanida (**182,7** mlrd. so'm) sanoat mahsulotlari ishlab chiqarish hajmi eng past bo'lib qolmoqda.

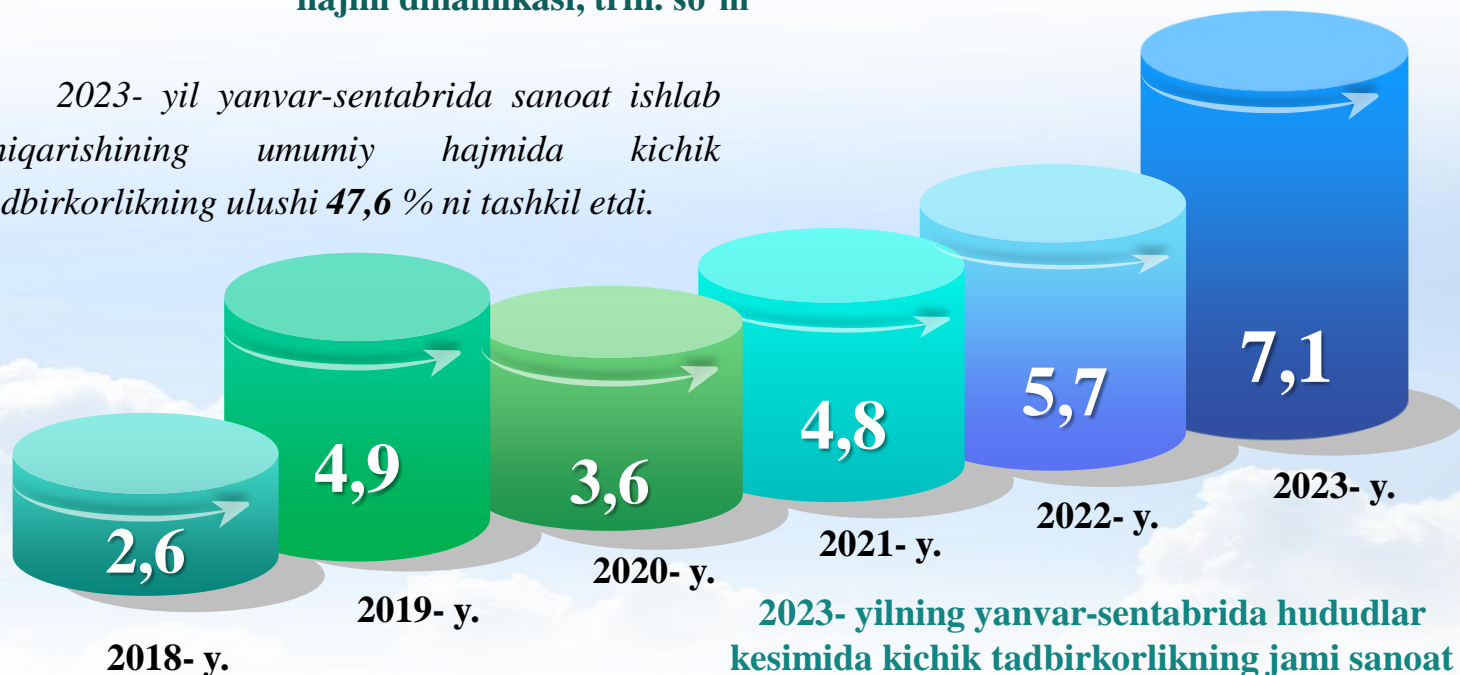
**Kichik tadbirkorlik subyektlari tomonidan ishlab chiqarilgan sanoat mahsulotlari hajmida eng yuqori ulushga ega hududlar, % da**



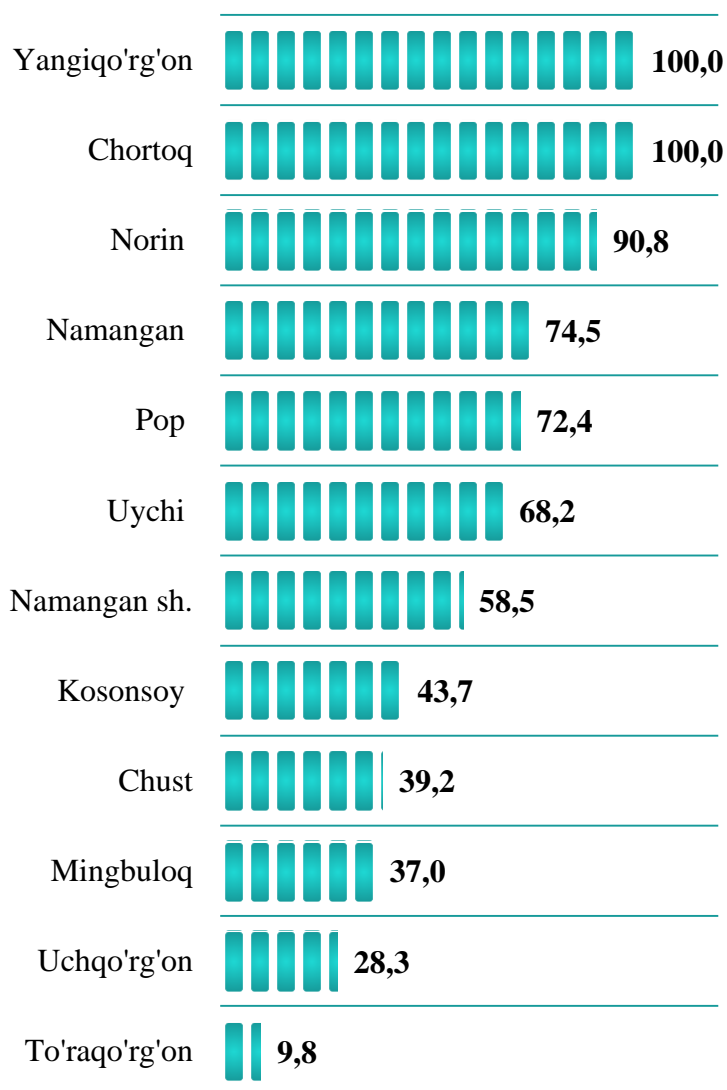
# Kichik tadbirkorlik subyektlarining sanoat faoliyati

2018-2023- yillarning yanvar-sentabrda kichik tadbirkorlik subyektlari tomonidan sanoat mahsulotlari ishlab chiqarish hajmi dinamikasi, trln. so‘m

2023- yil yanvar-sentabrda sanoat ishlab chiqarishining umumiy hajmida kichik tadbirkorlikning ulushi 47,6 % ni tashkil etdi.



2023- yilning yanvar-sentabrda hududlar kesimida kichik tadbirkorlikning jami sanoat mahsulotidagi ulushi, % da



Hududlar kesimida kichik tadbirkorlikning jami sanoat mahsulotidagi eng yuqori ulushini Yangiqo'rg'on va Chortoq tumanlari (100,0 %), Norin tumani (90,8 %), Namangan tumani (74,5 %), Pop tumani (72,4 %), Uychi tumani (68,2 %), Namangan shahri (58,5 %) va Kosonsoy tumani (43,7 %) tashkil etdi.

# Kichik tadbirkorlik subyektlarining qurilish faoliyati

2018-2023- yillarning yanvar-sentabrida kichik tadbirkorlik subyektlarining qurilishdagi hajmi va ulushi dinamikasi



2023- yilning yanvar-sentabrida hududlar bo'yicha kichik tadbirkorlik subyektlarida bajarilgan qurilish ishlari hajmi va ulushi

Namangan sh.	1 349,4	84,9
Uychi	541,8	90,4
Chortoq	386,1	100,0
Kosonsoy	375,2	87,1
Namangan	369,6	100,0
Uchqo'rg'on	351,3	100,0
Chust	290,1	100,0
To'raqo'rg'on	285,0	94,8
Norin	249,0	100,0
Yangiqo'rg'on	246,5	98,7
Pop	243,3	66,0
Mingbuloq	201,1	100,0

hajmi, mlrd. so'mda

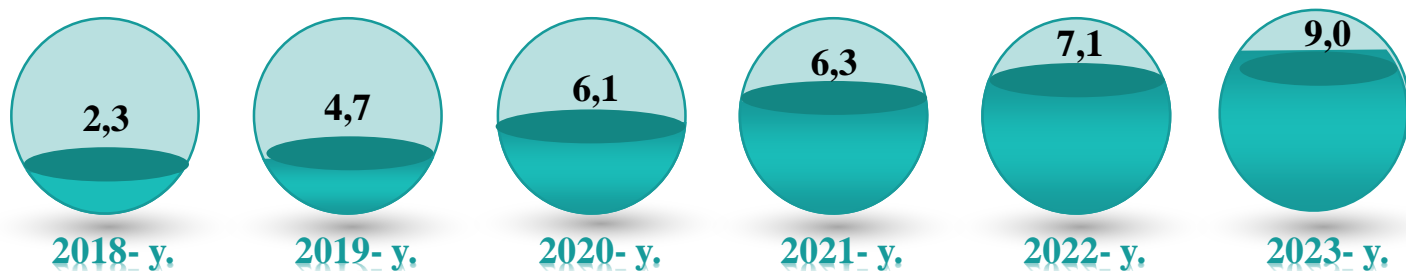
ulushi, % da

2023- yil yanvar-sentabr oylarida kichik tadbirkorlik subyektlari tomonidan amalga oshirilgan qurilish ishlari hajmi **4 888,3** mlrd. so'mni yoki qurilish ishlari umumiy hajmining **90,8** % ini tashkil etdi. O'sish sur'ati 2022- yil yanvar-sentabr oylariga nisbatan **108,8** % ni tashkil qildi.

Hududlar kesimida kichik tadbirkorlik subyektlarining eng ko'p bajarilgan qurilish ishlari hajmi Namangan shahri (**1 349,4** mlrd. so'm), Uychi (**541,8** mlrd. so'm), Chortoq (**386,1** mlrd. so'm), Kosonsoy (**375,2** mlrd. so'm), Namangan (**369,6** mlrd. so'm), Uchqo'rg'on (**351,3** mlrd. so'm) hamda Chust (**290,1** mlrd. so'm) tumanlarida qayd etildi.

# Kichik tadbirkorlik subyektlarining investitsiya faoliyati

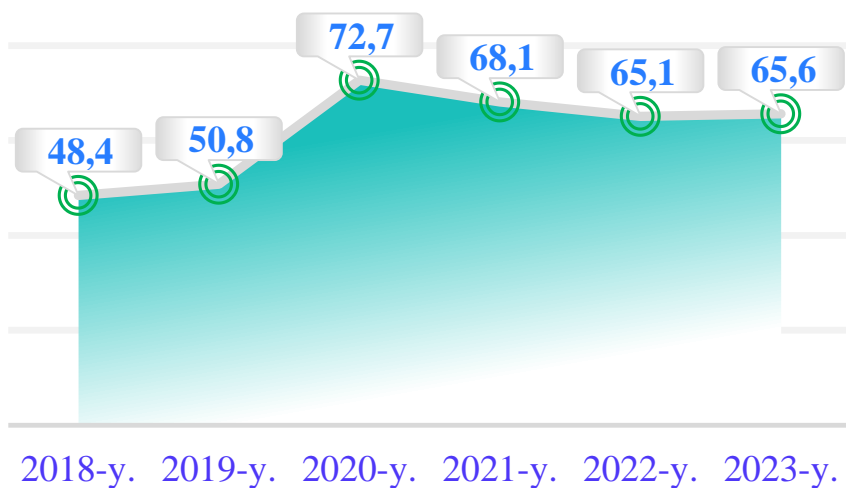
## 2018-2023- yillarning yanvar-sentabrda kichik tadbirkorlik subyektlarining investitsiya hajmining o'zgarish dinamikasi, trln. so'mda



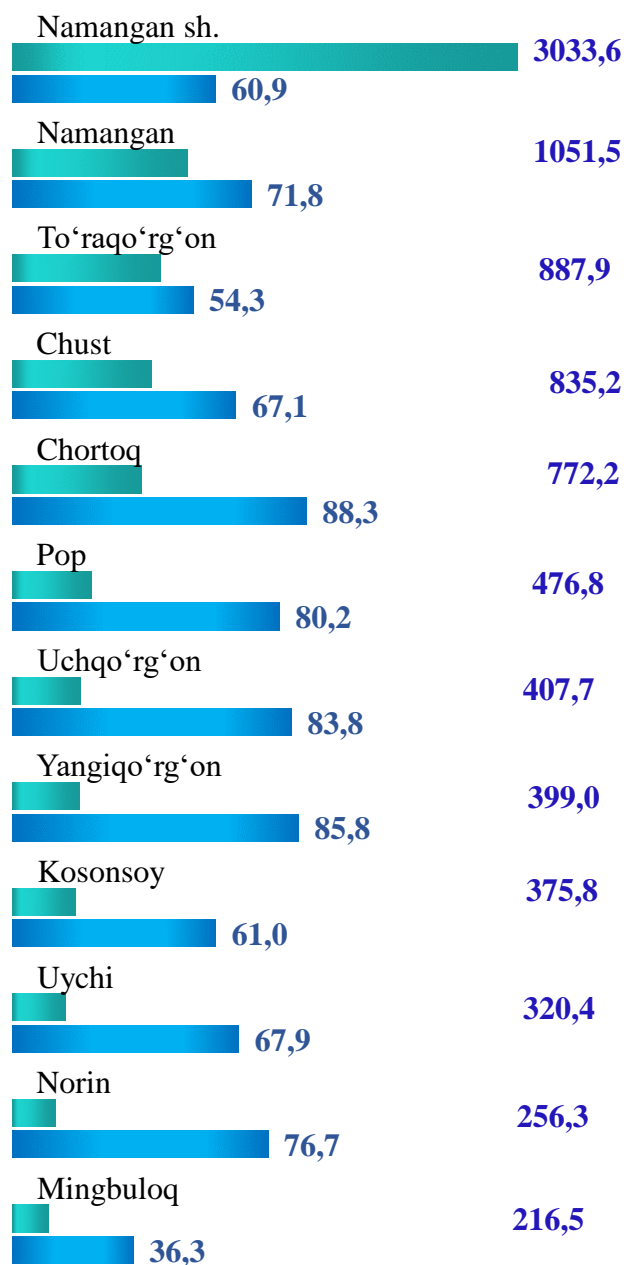
2023- yilning yanvar-sentabrda kichik tadbirkorlik subyektlari tomonidan asosiy kapitalga kiritilgan investitsiyalar hajmi **9 033,0** milliard so'mni yoki jami investitsiya hajmining **65,6 %** ini tashkil etdi. O'sish sur'ati 2022- yilning mos davriga nisbatan **119,8 %** ni tashkil qildi.

Hududlar kesimida kichik tadbirkorlik subyektlarining eng yuqori asosiy kapitalga kiritilgan investitsiyalari hajmi Namangan sh.hri (**3 033,6** mlrd. so'm), Namangan (**1 051,5** mlrd. so'm), To'raqo'rg'on (**887,9** mlrd. so'm), Chust (**835,2** mlrd. so'm), Chortoq (**772,2** mlrd. so'm), Pop (**476,8** mlrd. so'm) hamda Uchqo'rg'on (**407,7** mlrd. so'm) viloyatlarida qayd etildi.

## 2018-2023- yillarning yanvar-sentabrda kichik tadbirkorlik subyektlarining investitsiyadagi ulushi dinamikasi, % da



## 2023- yilning yanvar-sentabrda kichik tadbirkorlik subyektlarining investitsiya hajmi va ulushi



■ hajmi, mlrd. so'm ■ ulushi, %




# Kichik tadbirkorlik subyektlarining qishloq xo'jaligi faoliyati

2023- yilning yanvar-sentabrida kichik tadbirkorlik subyektlari tomonidan ishlab chiqarilgan qishloq xo'jaligi mahsulotlari hajmi **21 400,4** mlrd. so'mni yoki jami qishloq xo'jaligi mahsuloti hajmining **95,8** % ini tashkil etdi. O'sish sur'ati 2022- yilning tegishli davriga nisbatan **105,0** % ni tashkil qildi.

## 2023- yilning yanvar-sentabrida kichik tadbirkorlik subyektlari tomonidan ishlab chiqarilgan qishloq xo'jaligi mahsulotlari hajmi va ulushi

Yangiqo'rg'on	3382,8	99,7
Chust	2087,5	99,9
Namangan	1964,0	95,2
Namangan sh.	1939,7	83,0
Uchqo'rg'on	1789,1	96,8
Uychi	1710,8	97,9
Pop	1700,7	91,3
To'raqo'rg'on	1685,2	99,2
Chortoq	1503,3	99,1
Mingbuloq	1444,0	89,5
Norin	1380,1	96,8
Kosonsoy	1113,2	99,2

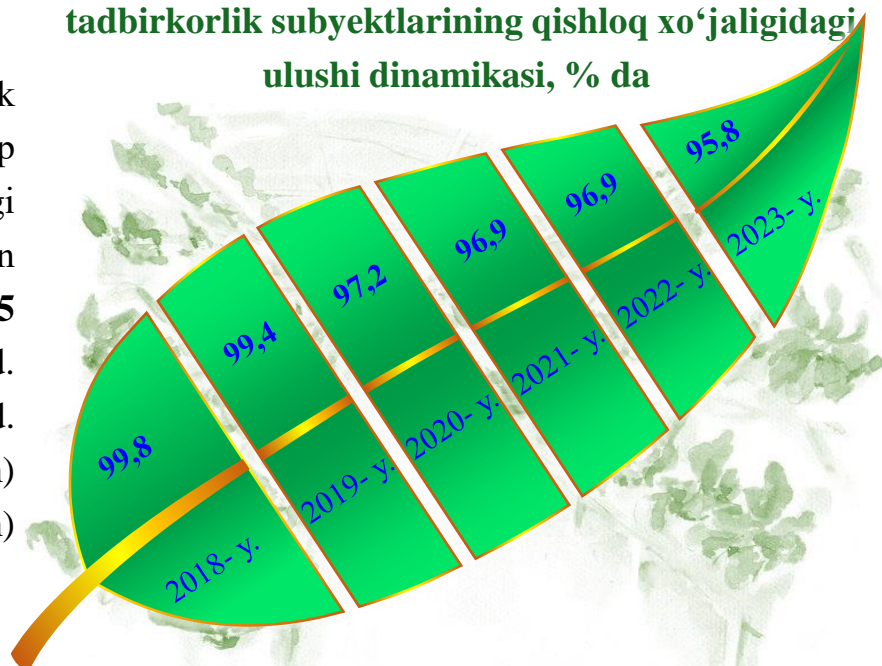
## 2018-2023- yillarning yanvar-sentabrida kichik tadbirkorlik subyektlari qishloq xo'jaligi hajmining o'zgarish dinamikasi, trln. so'mda



Hududlar kesimida kichik tadbirkorlik subyektlarining eng ko'p ishlab chiqarilgan qishloq xo'jaligi mahsulotlari hajmi Yangiqo'rg'on (**3 382,8** mlrd. so'm), Chust (**2 087,5** mlrd. so'm), Namangan (**1 964,0** mlrd. so'm), Namangan sh. (**1 939,7** mlrd. so'm), Uchqo'rg'on (**1 789,1** mlrd. so'm) hamda Uychi (**1710,8** mlrd. so'm) tumanlarida qayd etildi.

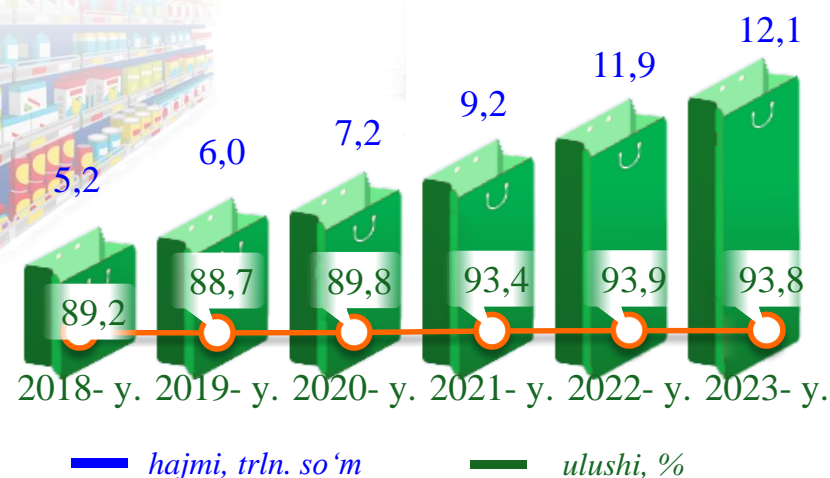
hajmi, mlrd. so'mda   
 ulushi, % da

## 2018-2023- yillarning yanvar-sentabrida kichik tadbirkorlik subyektlarining qishloq xo'jaligidagi ulushi dinamikasi, % da



# Kichik tadbirkorlik subyektlarining chakana savdo faoliyati

## 2018-2023- yillarning yanvar-sentabr oylarida kichik tadbirkorlik subyektlarining chakana savdodagi hajmi va ulushi dinamikasi



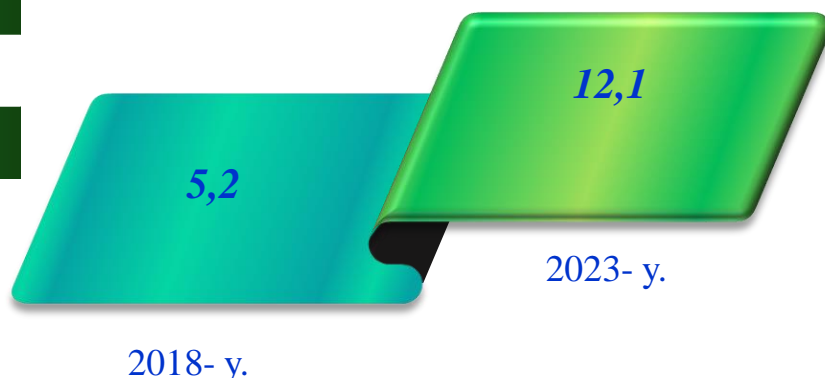
2023- yilning yanvar-sentabrda kichik tadbirkorlik subyektlarining chakana savdo tovar aylanmasi hajmi **12 136,6** mlrd. so'mni yoki umumiy chakana savdo tovar aylanmasining **82,8 %** ini tashkil etib, o'sish sur'ati 2022- yilning tegishli davriga nisbatan **104,4 %** ni tashkil qildi.

## 2023- yil yanvar-sentabr oylarida hududlar bo'yicha kichik tadbirkorlik subyektlarida chakana savdo tovar aylanmasi va ulushi

Namangan sh.	4763,4	92,0
Chust	941,5	93,0
To'raqo'rg'on	831,5	90,3
Pop	763,5	92,0
Uychi	721,0	99,2
Norin	694,8	94,9
Yangiqo'rg'on	687,7	97,5
Kosonsoy	651,1	99,0
Chortoq	607,7	97,2
Uchqo'rg'on	563,9	96,1
Namangan	540,0	95,1
Mingbuloq	370,6	94,6

Hududlar kesimida kichik tadbirkorlik subyektlarining eng ko'p chakana savdo tovar aylanmasi hajmi Namangan shahri (**4 763,4** mlrd. so'm), Chust (**941,5** mlrd. so'm), To'raqo'rg'on (**831,5** mlrd. so'm), Pop (**763,5** mlrd. so'm), Uychi (**721,0** mlrd. so'm), Norin (**694,8** mlrd. so'm) va Yangiqo'rg'on (**687,7** mlrd. so'm) tumanlari hissasiga to'g'ri keldi.

## 2018 va 2023- yillarning yanvar-sentabrda kichik tadbirkorlik subyektlarining chakana savdodagi hajmining o'zgarishi, trln. so'm

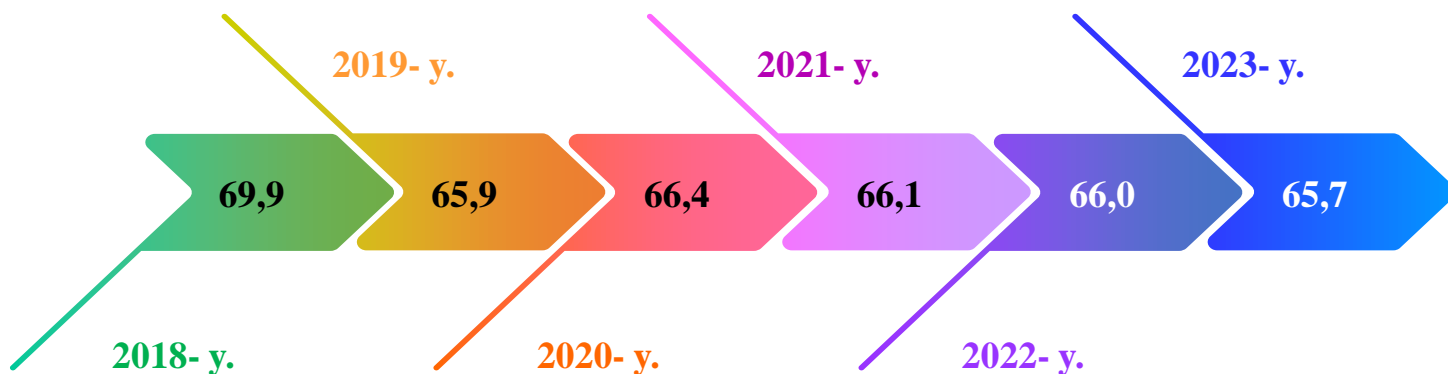


hajmi, mlrd. so'mda

ulushi, % da

# Kichik tadbirkorlik subyektlarining xizmat ko'rsatish faoliyati

2018-2023- yillarning yanvar-sentabr oylarida kichik tadbirkorlik subyektlarining ko'rsatilgan xizmatlar hajmidagi ulushi dinamikasi, % da



2023- yilning yanvar-sentabrida hududlar bo'yicha kichik tadbirkorlik subyektlarida xizmat ko'rsatish hajmi, mlrd. so'mda

Namangan sh.	2 303,5
Chust	687,5
Uychi	662,6
To'raqo'rg'on	626,5
Pop	574,8
Yangiqo'rg'on	555,1
Chortoq	553,7
Namangan	552,0
Kosonsoy	533,9
Uchqo'rg'on	484,1
Norin	468,7
Mingbuloq	403,6

2023- yil yanvar-sentabr oylarida kichik tadbirkorlik subyektlari tomonidan **8405,9** mlrd. so'mlik xizmatlar ko'rsatildi yoki ko'rsatilgan xizmatlar umumiy hajmining **65,7 %** ini tashkil qildi va o'sish sur'ati 2022- yil yanvar-sentabr oylariga nisbatan **108,9 %** ni tashkil qildi.

Hududlar kesimida kichik tadbirkorlik subyektlarining eng ko'p xizmatlar hajmi Namangan shahri (**2 303,5** mlrd. so'm), Chust (**687,5** mlrd. so'm), Uychi (**662,6** mlrd. so'm), To'raqo'rg'on (**626,5** mlrd. so'm), Pop (**574,8** mlrd. so'm), Yangiqo'rg'on (**555,1** mlrd. so'm) va Chortoq (**553,7** mlrd. so'm) tumanlari hissasiga to'g'ri keldi.

# Kichik tadbirkorlik subyektlarining xizmat ko'rsatish faoliyati

Xizmatlar sohasida kichik tadbirkorlik subyektlarining eng yuqori ulushga ega bo'lgan turlari  
(yanvar-sentabr oylarida)

3 531,4	Savdo xizmatlari	42,0
2154,7	Transport xizmatlari	25,6
829,6	Shaxsiy xizmatlar	9,9
349,8	Kompyuterlar va maishiy tovarlarni ta'mirlash bo'yicha xizmatlar	4,2
316,3	Ko'chmas mulk bilan bog'liq xizmatlar	3,8
285,6	Yashash va ovqatlanish xizmatlari	3,4
278,3	Boshqa xizmatlar	3,3
203,8	Ijara xizmatlari	2,4
171,0	Sog'liqni saqlash sohasidagi xizmatlar	2,0
108,2	Ta'lim sohasidagi xizmatlar	1,3
83,7	Me'morchilik, muhandislik izlanishlari, texnik sinovlar va tahlil sohasidagi xizmatlar	1,0
48,2	Aloqa va axborotlashtirish xizmatlari	0,6
45,3	Moliyaviy xizmatlar	0,5

*Hajmi, mlrd. so'mda*

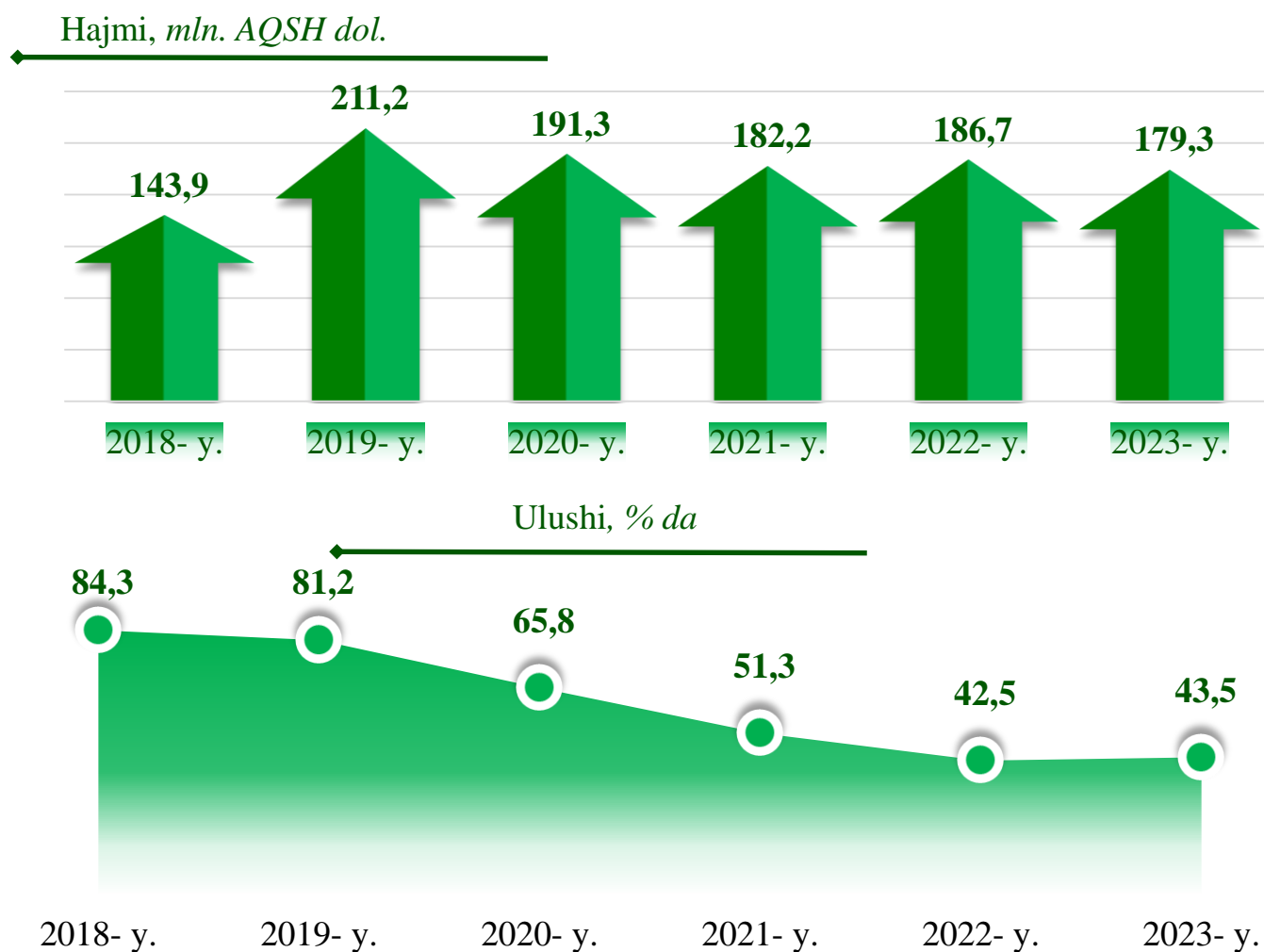
*Ulushi, foizda*

Yuqoridagi diagramma ma'lumotlariga ko'ra, xizmatlar sohasida kichik tadbirkorlik subyektlarining eng yuqori ulushi savdo xizmatlarida – **42,0** % (**3 531,4** mlrd. so'm), transport xizmatlarida – **25,6** % (**2 154,7** mlrd. so'm), shaxsiy xizmatlarda – **9,9** % (**829,6** mlrd. so'm) hamda kompyuterlar va maishiy tovarlarni ta'mirlash bo'yicha xizmatlarda **4,2** % (**349,8** mlrd. so'm)ni tashkil etdi.

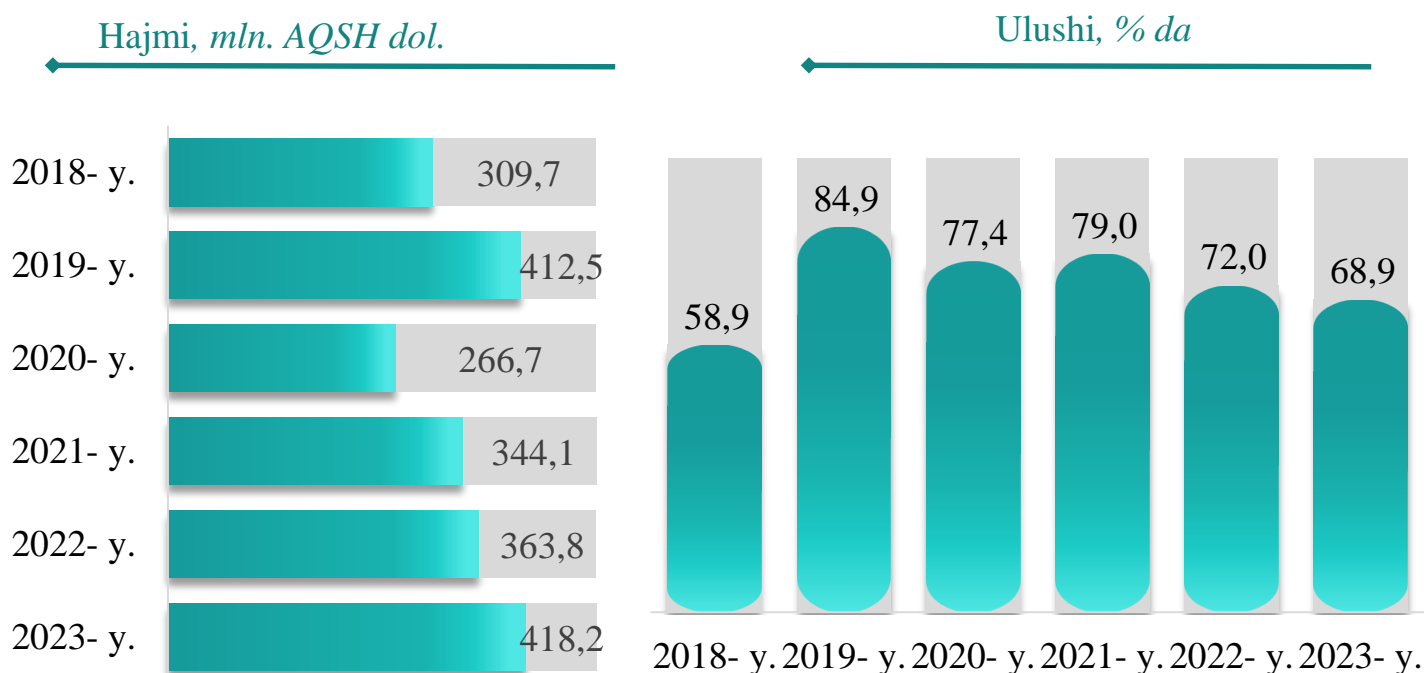
Kichik biznes subyektlarining xizmatlar sohasida eng kichik ulushi moliyaviy xizmatlarda **0,5** % (**45,3** mlrd so'm) kuzatildi.

# Kichik tadbirkorlik subyektlarining tashqi savdo faoliyati (yanvar-sentabr oylarida)

## Kichik tadbirkorlik subyektlarining eksport faoliyati

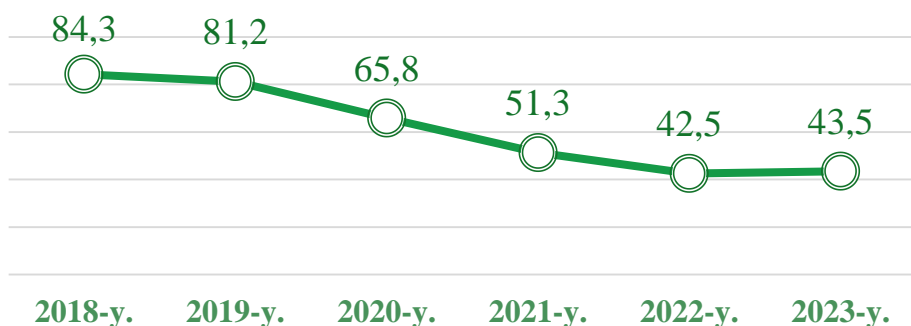


## Kichik tadbirkorlik subyektlarining import faoliyati



# Kichik tadbirkorlik subyektlarining eksport faoliyati

2018-2023- yillarning yanvar-sentabrida kichik tadbirkorlik subyektlarining mahsulotlar (ishlar va xizmatlar) eksporti hajmidagi ulushi dinamikasi, % da



2023- yilning yanvar-sentabrida kichik biznes subyektlari tomonidan amalga oshirilgan mahsulot (ishlar va xizmatlar) eksporti hajmi **179,3** million AQSH dollarini yoki umumiy eksport hajmining **43,5** % ini tashkil etdi.

2023- yilning yanvar-sentabrida kichik tadbirkorlik subyektlari tomonidan amalga oshirilgan mahsulot (ishlar va xizmatlar) eksportining hajmi va ulushi

Yangiqo'rg'on	5,1	100,0
Norin	4,6	100,0
Chortoq	1,4	100,0
Pop	10,6	96,7
Mingbuloq	1,6	91,4
Uychi	16,3	55,7
Namangan sh.	76,8	52,1
Namangan	8,9	50,5
Kosonsoy	17,5	33,9
To'raqo'rg'on	31,3	33,3
Chust	4,5	16,2
Uchqo'rg'on	0,6	2,7

hajmi, mln. AQSH dollar

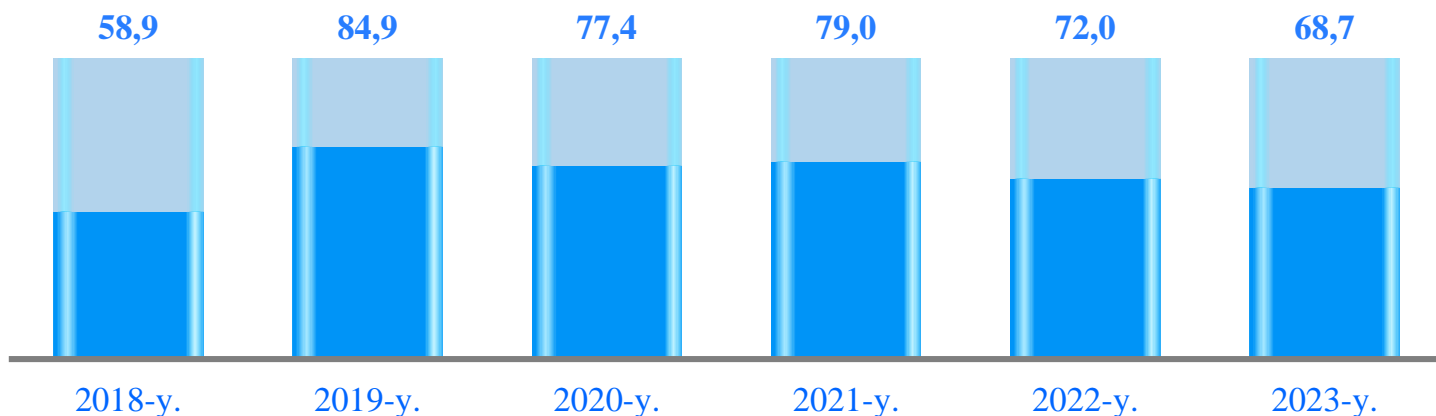
ulushi, % da

2023- yilning yanvar-sentabrida hududlar bo'yicha kichik tadbirkorlik subyektlari tomonidan amalga oshirilgan mahsulot (ishlar va xizmatlar) eksportining jamiga nisbatan eng ko'p ulushi Yangiqo'rg'on, Norin, Chortoq tumanlarida – **100,0** %, Pop tumanida – **96,7** %, Mingbuloq tumanida – **91,4** %, Uychi tumanida – **55,7** %, Namangan shahrida – **52,1** %, Namangan tumanida – **50,5** % ni tashkil qildi.

Eng past ko'rsatkich Uchqo'rg'on tumanida – **2,7** % ni tashkil etdi.

# Kichik tadbirkorlik subyektlarining import faoliyati

2018-2023- yillarning yanvar-sentabrda kichik tadbirkorlik subyektlarining mahsulotlar (ishlar va xizmatlar) importi hajmidagi ulushi dinamikasi, % da



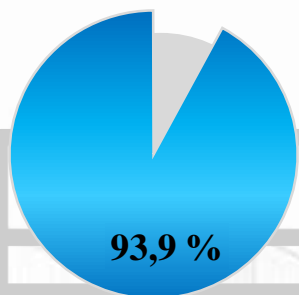
2023- yilning yanvar-sentabrda kichik biznes subyektlari tomonidan amalga oshirilgan mahsulot (ishlar va xizmatlar) importining hajmi **418,2** million AQSH dollarini yoki jami importning **68,7** % ini tashkil etdi.

**2023- yilning yanvar-sentabrda kichik tadbirkorlik subyektlari tomonidan amalga oshirilgan mahsulotlar (ishlar va xizmatlar) importining jami importdagi ulushi, % da**

2023- yilning yanvar-sentabrda hududlar bo'yicha kichik tadbirkorlik subyektlari tomonidan amalga oshirilgan mahsulotlar (ishlar va xizmatlar) importining jami importga nisbatan eng yuqori ulushi Chortoq va Yangiqo'rg'on tumanlarida – **100,0** %, Norin tumanida – **98,4** %, Pop tumanida – **94,8** %, Uychi tumanida – **92,2** %, Mingbuloq tumanida – **92,0** %, va Namangan tumanida – **84,4** % ni tashkil etdi.

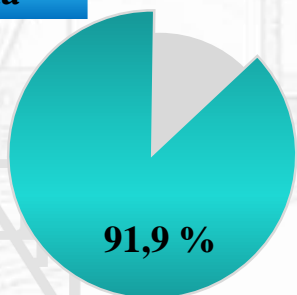
Chortoq	100,0
Yangiqo'rg'on	100,0
Norin	98,4
Pop	94,8
Uychi	92,2
Mingbuloq	92,0
Namangan	84,4
Uchqo'rg'on	67,0
Namangan sh.	65,7
Kosonsoy	63,4
Chust	54,1
To'raqo'rg'on	10,1

# Kichik tadbirkorlik subyektlarining transport faoliyati



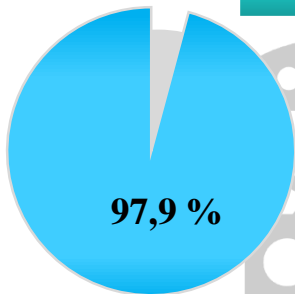
**Yuk  
tashishda**

2023- yilning yanvar-sentabrda avtomobil transportida yuk tashishning umumiy hajmida kichik tadbirkorlikning ulushi **93,9 %** ni tashkil etdi. 2022- yilning tegishli davriga nisbatan o'sish sur'ati **102,1 %** ni tashkil qildi.



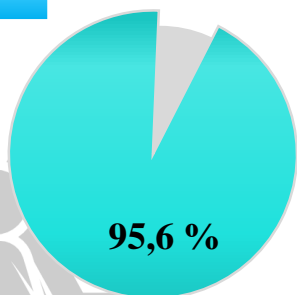
**Yuk  
aylanmasida**

2023- yilning yanvar-sentabrda, avtomobil transportida yuk aylanmasining umumiy hajmida kichik tadbirkorlikning ulushi **91,9 %** ni tashkil etgan bo'lib, 2022- yilning tegishli davriga nisbatan o'sish sur'ati **104,0 %** ni tashkil qildi.



**Yo'lovchi  
tashishda**

2023- yilning yanvar-sentabrda, avtomobil transportida yo'lovchi tashish xizmatlarining umumiy hajmida kichik tadbirkorlikning ulushi **97,9 %** ni tashkil etib, 2022- yilning tegishli davriga nisbatan o'sish sur'ati **101,9 %** ni tashkil qildi.



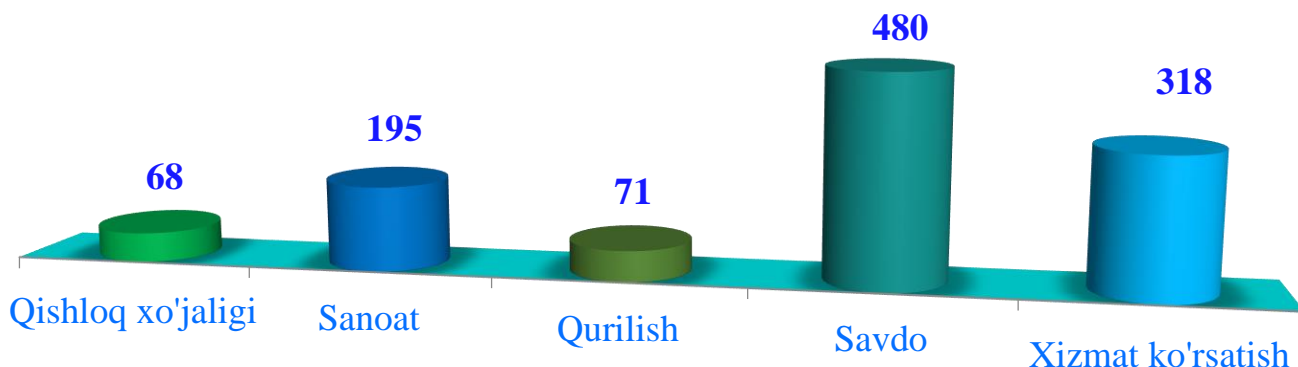
**Yo'lovchi  
aylanmasida**

2023- yilning yanvar-sentabrda, avtomobil transportida yo'lovchi aylanmasining umumiy hajmida kichik tadbirkorlikning ulushi **95,6 %** ni tashkil etib, 2022- yilning tegishli davriga nisbatan o'sish sur'ati **105,7 %** ni tashkil qildi.



# Kichik korxonalar va mikrofirmalarning tanlanma kuzatuvlari

2023- yil III chorak bo'yicha tanlanma kuzatuvda ishtirok etgan kichik korxonalar va mikrofirmalarning iqtisodiy faoliyat turlari bo'yicha taqsimlanishi, ming birlikda

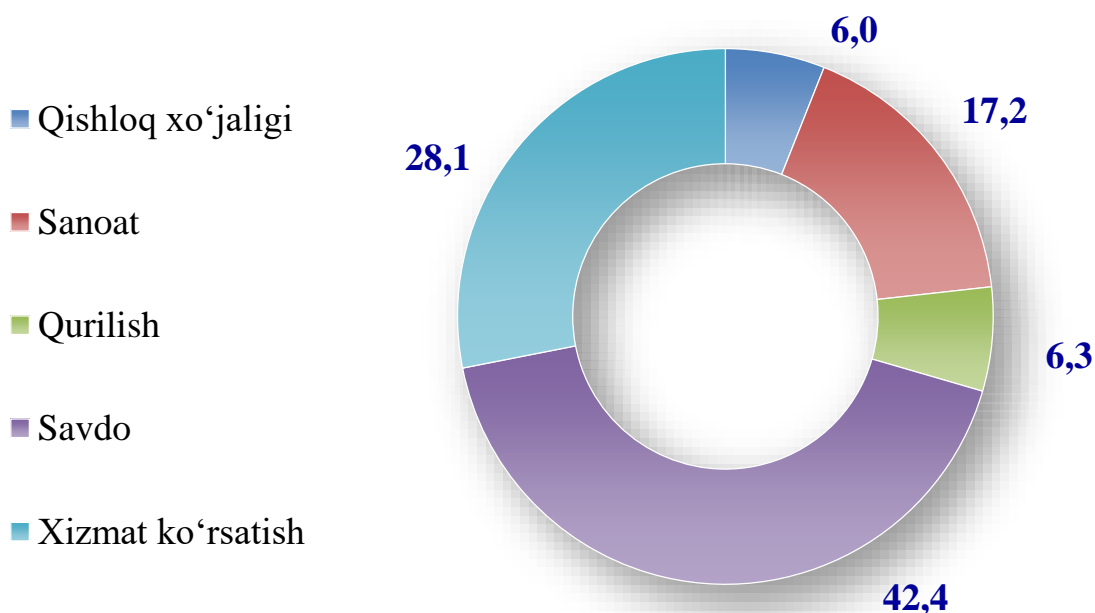


2023- yil III chorak yakunlariga ko'ra, kichik korxonalar va mikrofirmalar o'rtasida tanlanma kuzatuvlar o'tkazildi.

Ushbu so'rovnoma 1 132 ta kichik korxonalar va mikrofirmalar ishtirok etdi. Ularning 357 (31,6 %) tasi iqtisodiy vaziyatni qulay deb baholadi. 710 (62,7 %) ta subyektlar iqtisodiy vaziyatni qoniqarli deb baholadi. Qolgan 65 (5,7 %) ta subyektlar iqtisodiy vaziyatni qoniqarsiz deb baholagan.

Iqtisodiy faoliyat turlari bo'yicha kuzatuvda ishtirok etgan kichik korxonalar va mikrofirmalarning taqsimlanishi (ulushi) savdoda – 42,4 % (480 ta), xizmatlar sohasida – 28,1 % (318 ta), sanoatda – 17,2 % (195 ta), qurilishda – 6,3 % (71 ta), qishloq, o'rmon va baliqchilik xo'jaligida – 6,0 % (68 ta)ni tashkil etdi.

2023- yil III chorak bo'yicha tanlanma kuzatuvda ishtirok etgan kichik korxonalar va mikrofirmalarning iqtisodiy faoliyat turlari bo'yicha taqsimlanishi, % da



# Kichik korxonalar va mikrofirmalarning tanlanma kuzatuvlari

## 2023-yil III chorak bo'yicha kuzatuvda ishtirok etgan kichik korxonalar va mikrofirmalarning hududlar bo'yicha taqsimlanishi

55	Mingbuloq	4,9
65	Kosonsoy	5,7
73	Namangan	6,5
55	Norin	4,9
91	Pop	8,0
71	To'raqo'rg'on	6,3
71	Uychi	6,3
58	Uchqo'rg'on	5,1
75	Chortoq	6,6
69	Chust	6,1
49	Yangiqo'rg'on	4,3
400	Namangan sh.	35,3

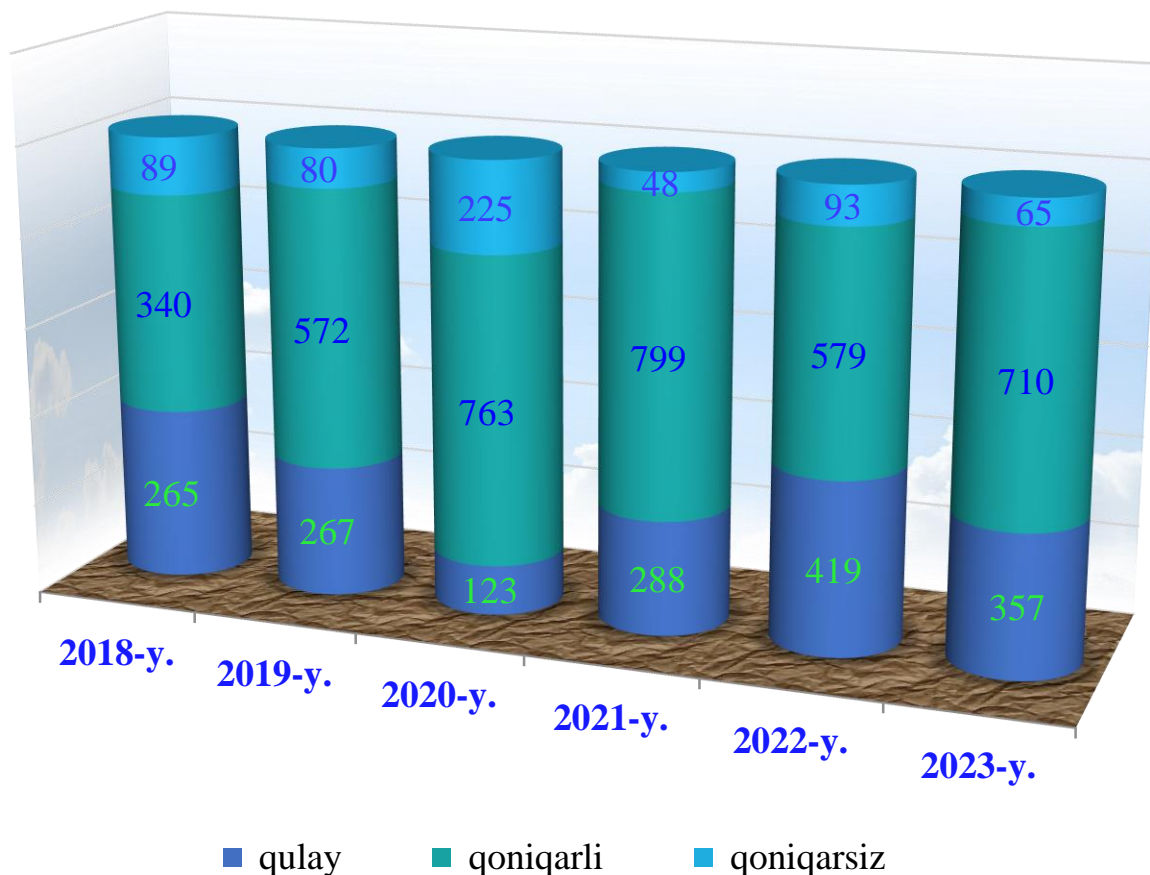
Soni, ta

Ulushi, foizda

Hududlar kesimida kichik tadbirkorlik subyektlarining eng ko'p kuzatuvda ishtirok etgan kichik korxonalar va mikrofirmalar Namangan shahri (400 ta), Pop (91 ta), Chortoq (75), Namangan (73 ta) tumanlari hissasiga to'g'ri keldi.

# Kichik korxonalar va mikrofirmalarning tanlanma kuzatuvlari

Kichik tadbirkorlik subyektlarining 2018-2023- yillarning III choragi uchun umumiy iqtisodiy holatini baholanishi dinamikasi (joriy davrga nisbatan), birlik



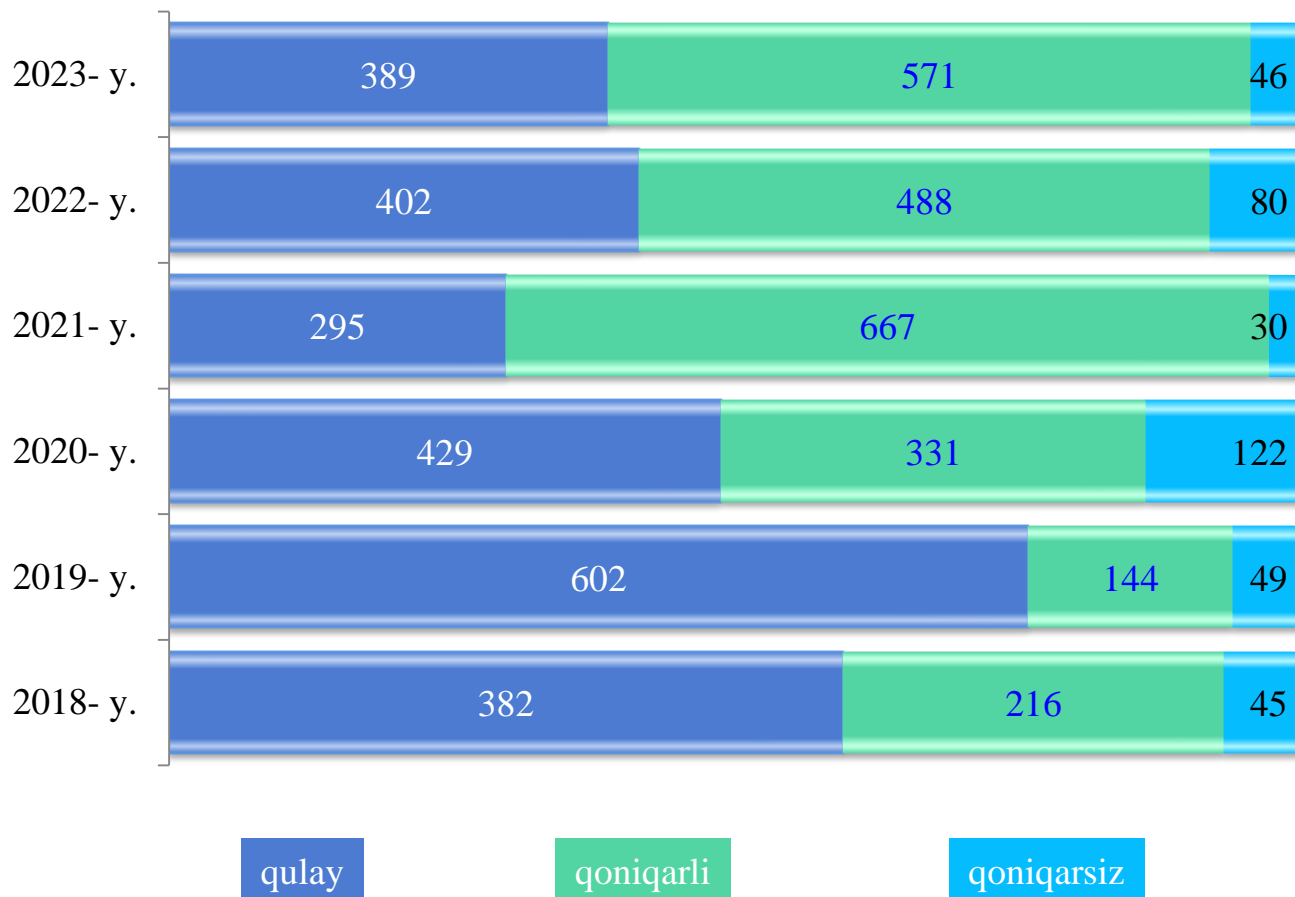
Kichik korxonalar va mikrofirmalar faoliyati natijalari bo'yicha o'tkaziladigan tanlanma kuzatuv ma'lumotlari natijasi bo'yicha kichik korxonalar va mikrofirmalarning ishbilarmonlik muhiti holati tahlil qilinganda, korxonalar tomonidan o'zlarining umumiy iqtisodiy vaziyatini joriy davr uchun qulay deb baholagan korxonalarning soni 2018- yilning III choragida **265** tani tashkil etgan bo'lsa, bu ko'rsatkich 2023- yilning III choragiga kelib esa **357** taga yetgan yoki 2018- yilning III choragiga nisbatan **92** taga oshgan.

Shuningdek, iqtisodiy vaziyatini qoniqarli deb baholagan korxonalarning soni 2018- yilda **340** ta bo'lgan bo'lsa, bu ko'rsatkich 2023- yilning yanvar-sentabrida **710** ta yoki **370** taga oshgan.

O'z nabatida, iqtisodiy vaziyatini qoniqarsiz deb hisoblagan korxonalarning ulushi esa 2018- yilda **89** tani tashkil etgan bo'lsa, 2023- yilga kelib **65** tani tashkil etgan va bu ko'rsatkich 2018- yilga nisbatan **24** taga kamaygan.

# Kichik korxonalar va mikrofirmalarning tanlanma kuzatuvlari

Kichik tadbirkorlik subyektlarining 2018-2023- yillarning III choragida umumiy iqtisodiy holatini baholaganlar soni (o'tgan yilning tegishli davriga nisbatan), birlik



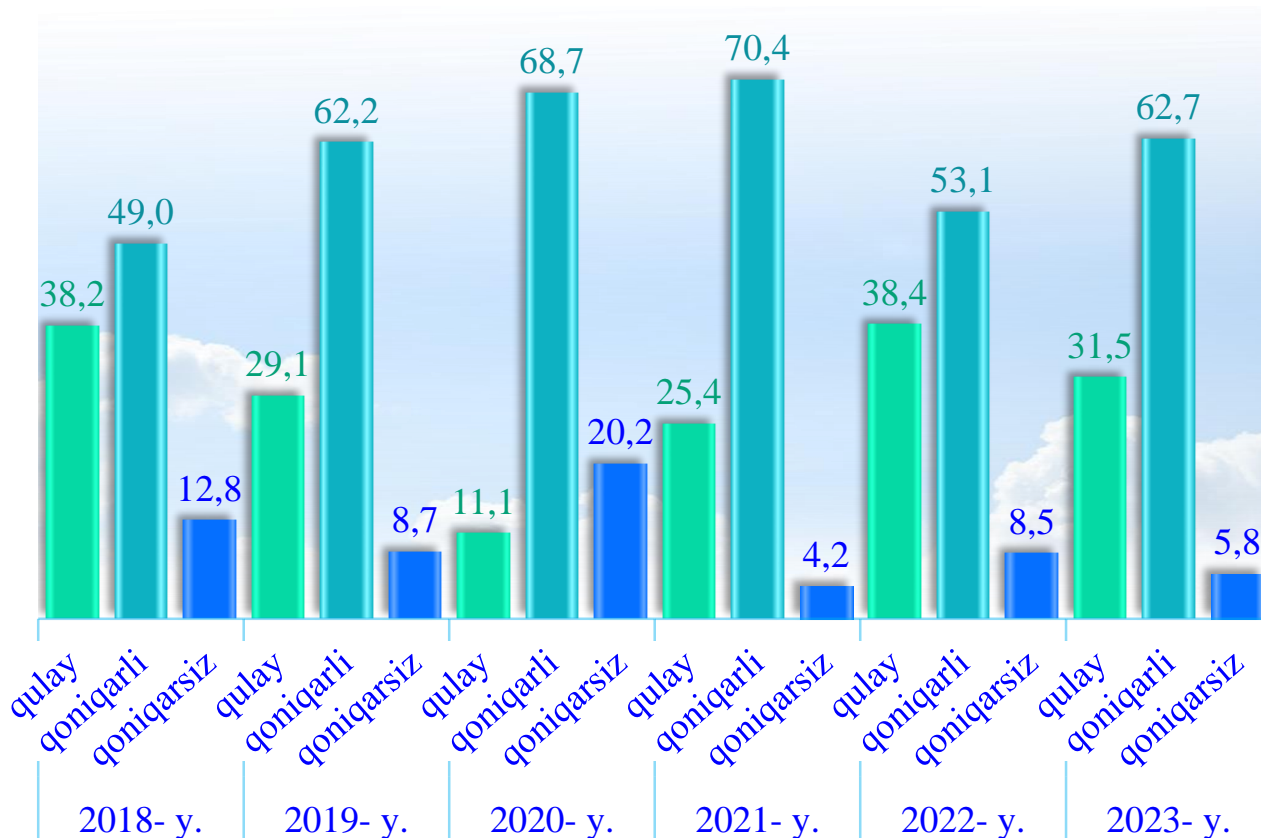
Kichik korxonalar va mikrofirmalar faoliyati natijalari bo'yicha o'tkaziladigan tanlanma kuzatuv ma'lumotlari natijasi bo'yicha kichik korxonalar va mikrofirmalarning ishbilarmonlik muhiti holati tahlil qilinganda, korxonalar tomonidan o'zlarining umumiy iqtisodiy vaziyatini o'tgan yilning mos davriga nisbatan yaxshilangan deb baholagan korxonalar soni 2018- yilning III choragida **382** tani tashkil etgan bo'lsa, bu ko'rsatkich 2023- yilning III choragiga kelib esa, **389** taga yetgan yoki 2018- yilga nisbatan **7** taga oshgan.

Shuningdek, iqtisodiy vaziyatini o'zgarishsiz deb baholagan korxonalar soni 2018- yilning III choragida **216** ta bo'lgan bo'lsa, bu ko'rsatkich 2023- yilning III choragida **571** ta yoki **355** taga oshgan.

O'z navbatida, iqtisodiy vaziyatini yomonlashgan deb hisoblagan korxonalar soni esa 2018- yilning III choragida **45** tani tashkil etgan bo'lsa, 2023- yilning III choragiga kelib, bu ko'rsatkich **46** tani tashkil etib, **1** taga oshgan.

# Kichik korxonalar va mikrofirmalarning tanlanma kuzatuvlari

Kichik tadbirkorlik subyektlarining 2018-2023- yillarning III choragida umumiy iqtisodiy holatining baholanish dinamikasi (korxonaning joriy holati bo'yicha), % da

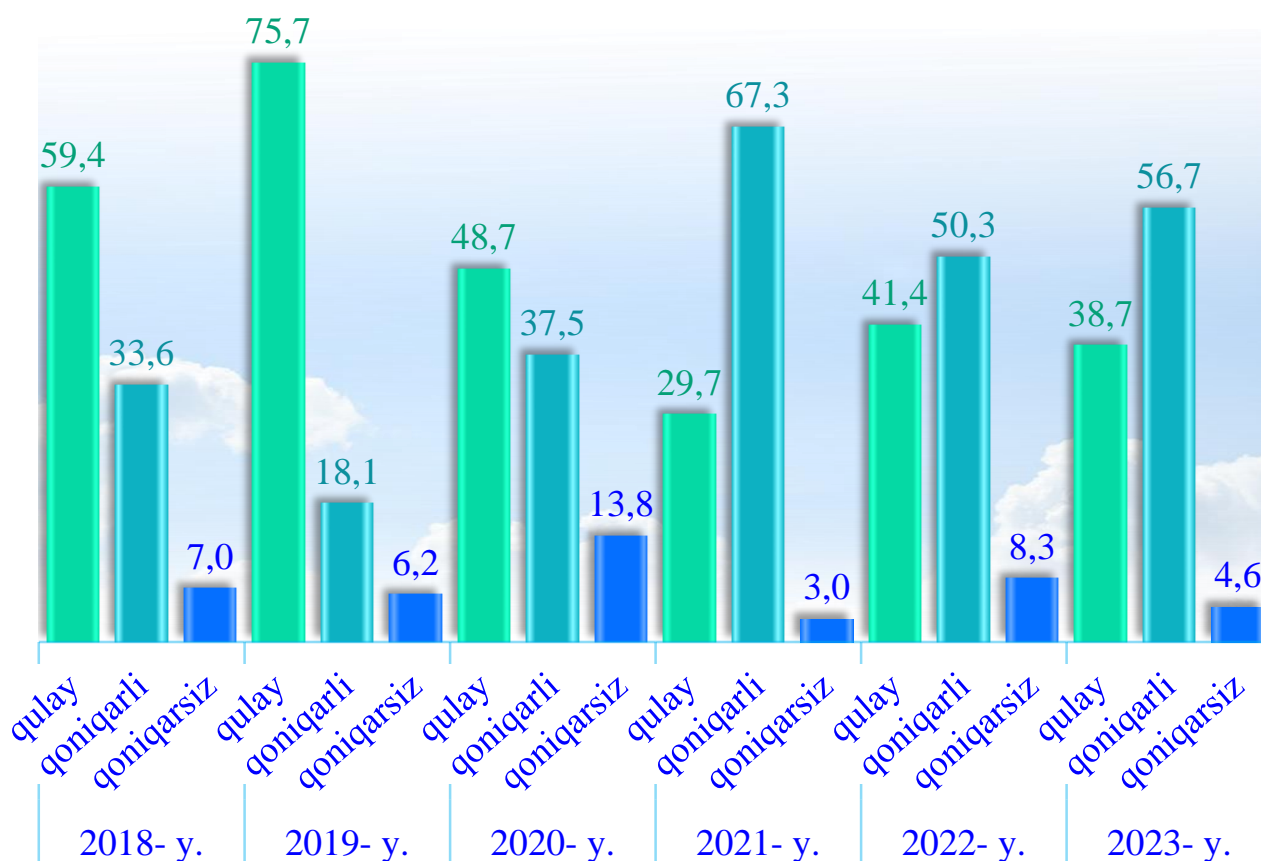


Kichik korxonalar va mikrofirmalar faoliyati natijalari bo'yicha o'tkaziladigan tanlanma kuzatuv ma'lumotlari natijasi bo'yicha kichik korxonalar va mikrofirmalarning ishbilarmonlik muhiti holati tahlil qilinganda, korxonalar tomonidan o'zlarining umumiy iqtisodiy vaziyatini joriy davr uchun qulay deb baholagan korxonalar ulushi 2018- yilning III choragida **38,2** % ni tashkil etgan bo'lsa, bu ko'rsatkich 2023- yilga kelib esa, **31,5** % ga yetgan yoki 2018- yilga nisbatan **6,7** % kamaygan.

Shuningdek, iqtisodiy vaziyatini qoniqarli deb baholagan korxonalar ulushi 2018- yilda **49,0** % bo'lgan bo'lsa, bu ko'rsatkich 2023- yilning III choragida **62,7** % yoki **13,7** % ga oshgan.

O'z navbatida, iqtisodiy vaziyatini qoniqarsiz deb hisoblagan korxonalar ulushi esa 2018- yilda **12,8** % ni tashkil etgan bo'lsa, 2023- yilga kelib, bu ko'rsatkich **5,8** % ga yetgan yoki **7,0** % ga kamaygan.

**Kichik tadbirkorlik subyektlarining 2018-2023- yillar III choragida umumiy iqtisodiy holatining baholanish dinamikasi (o'tgan yillarning mos davriga nisbatan), % da**



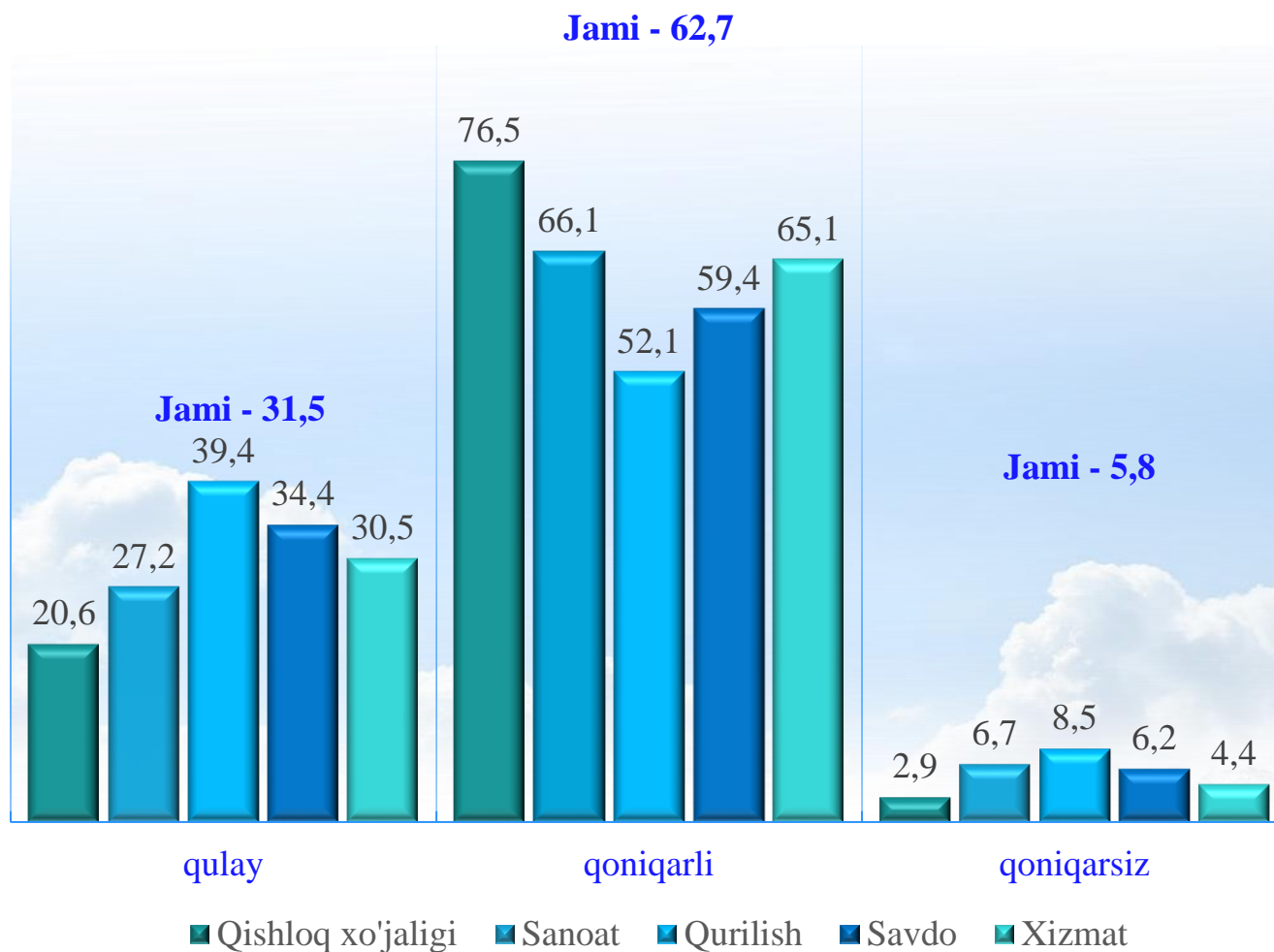
Kichik korxonalar va mikrofirmalar faoliyati natijalari bo'yicha o'tkaziladigan tanlanma kuzatuv ma'lumotlari natijasi bo'yicha kichik korxonalar va mikrofirmalarning ishbilarmonlik muhiti holati tahlil qilinganda, korxonalar tomonidan o'zlarining umumiy iqtisodiy vaziyatini o'tgan yillarning mos davriga nisbatan yaxshilangan deb baholagan korxonalar ulushi 2018- yilning III choragida **59,4** % ni tashkil etgan bo'lsa, bu ko'rsatkich 2023- yilga kelib esa, **38,7** % ga yetgan yoki 2018- yilning III choragida nisbatan **20,7** % kamaygan.

Shuningdek, iqtisodiy vaziyatini o'zgarishsiz deb baholagan korxonalar ulushi 2018- yilning III choragida **33,6** % bo'lgan bo'lsa, bu ko'rsatkich 2023- yilning yanvar-sentabrida **56,7** % yoki **23,1** % oshgan.

O'z navbatida, iqtisodiy vaziyatini yomonlashgan deb hisoblagan korxonalar ulushi esa, 2018- yilning III choragida **7,0** % ni tashkil etgan bo'lsa, 2023- yilning III choragiga kelib, bu ko'rsatkich **4,6** % yoki **2,4** % birlikka kamaygan.

# Kichik korxonalar va mikrofirmalarning tanlanma kuzatuvlari

2023- yilning III choragida kuzatuvda ishtirok etgan kichik korxonalar va mikrofirmalarning joriy davrda iqtisodiy vaziyatini baholash, % da

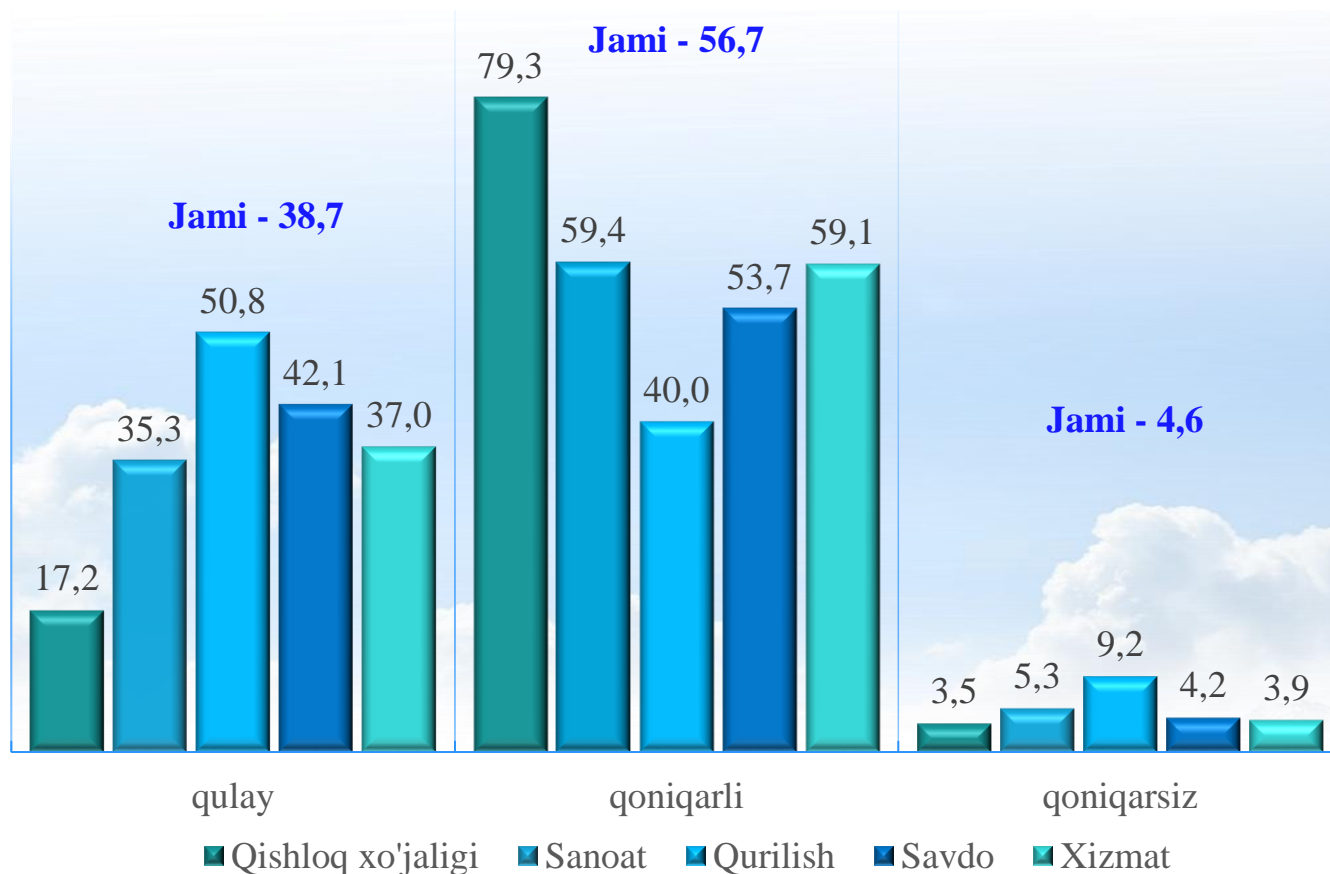


Kichik korxonalar va mikrofirmalarning 2023- yilning III choragida o'tkazilgan kuzatuv natijalariga ko'ra, joriy davrda iqtisodiy vaziyatni qulay deb baholagan korxonalarining iqtisodiy faoliyat turlari bo'yicha eng ko'p ulushi qurilishda – **39,4 %** ni, savdoda – **34,4 %** ni, xizmatlar sohasida – **30,5 %** ni tashkil etdi.

Shuningdek, iqtisodiy vaziyatni qoniqarli deb baholagan korxonalarining eng ko'p ulushi qishloq, o'rmon va baliqchilik xo'jaligida – **76,5 %** ni, sanoatda – **66,1 %** ni, xizmatlar sohasida – **65,1 %** ni tashkil etdi.

Iqtisodiy vaziyatni qoniqarsiz deb baholagan korxonalarining eng ko'p ulushi qurilishda – **8,5 %** ni, sanoatda – **6,7 %** ni, savdoda – **6,2 %** ni tashkil etdi.

## 2023- yilning III choragida kuzatuvda ishtirok etgan kichik korxonalar va mikrofirmalarning yaqin 3 oydagi o'zgarishlar istiqboli bo'yicha iqtisodiy vaziyatini baholash, % da



2023- yilning III choragida kuzatuvda ishtirok etgan kichik korxonalar va mikrofirmalarning yaqin 3 oydagi o'zgarishlar istiqboli bo'yicha iqtisodiy vaziyatni qulay deb baholagan korxonalarining iqtisodiy faoliyat turlari bo'yicha eng ko'p ulushi qurilishda – 50,8 % ni, savdoda – 42,1 % ni va xizmatlar sohasida – 37,0 % ni tashkil etdi.

Shuningdek, yaqin 3 oydagi o'zgarishlar istiqboli bo'yicha iqtisodiy vaziyatni qoniqarli deb baholagan korxonalarining eng ko'p ulushi qishloq, o'rmon va baliqchilik xo'jaligida – 79,3 % ni, sanoatda – 59,4 % ni, xizmatlar sohasida – 59,1 % ni tashkil etdi.

Yaqin 3 oydagi o'zgarishlar istiqboli bo'yicha iqtisodiy vaziyatni qoniqarsiz deb baholagan korxonalarining eng ko'p ulushi qurilishda – 9,2 % ni, sanoatda – 5,3 % ni, xizmatlar sohasida – 4,2% ni tashkil etdi.



# Kichik korxonalar va mikrofirmalarning tanlanma kuzatuvlari

2023- yilning III choragida biznesga ishonch muhitini baholash, % da

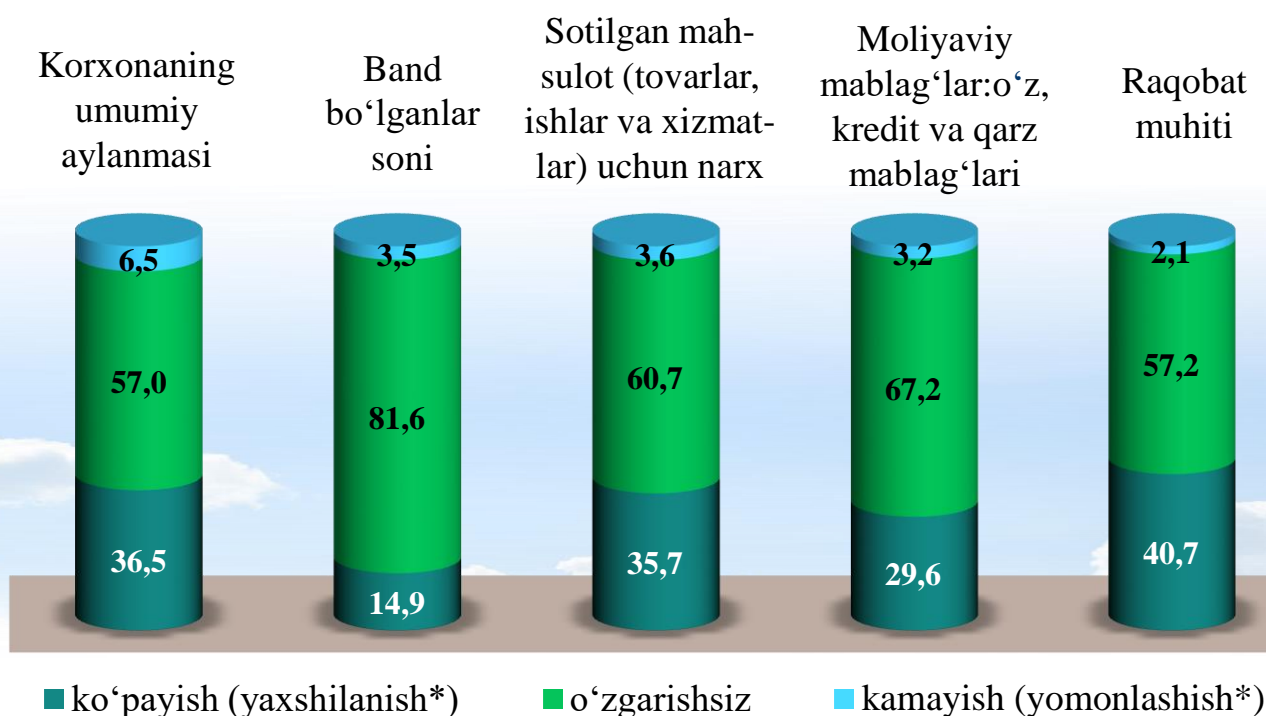
	O'tgan yilning shu davriga nisbatan joriy davrdagi o'zgarishlar		
	Ko'payish (yaxshilanish*)	o'zgarishsiz	Kamayish (yomonlashish*)
<b>Korxonaning umumiy aylanmasi</b>	36,5	57,0	6,5
<b>Band bo'lganlar soni</b>	14,9	81,6	3,5
<b>Sotilgan mahsulot (tovarlar, ishlar va xizmatlar) uchun narx</b>	35,7	60,7	3,6
<b>Moliyaviy mablag'lar: o'z, kredit va qarzi mablag'lari</b>	29,6	67,2	3,2
<b>Raqobat muhiti</b>	40,7	57,2	2,1

	Yaqin 3 oyda o'zgarishlar istiqboli		
	Ko'payish (yaxshilanish*)	o'zgarishsiz	kamayish (yomonlashish*)
<b>Korxonaning umumiy aylanmasi</b>	36,9	60,5	2,6
<b>Band bo'lganlar soni</b>	15,6	82,4	2,0
<b>Sotilgan mahsulot (tovarlar, ishlar va xizmatlar) uchun narx</b>	31,9	66,0	2,1
<b>Moliyaviy mablag'lar: o'z, kredit va qarzi mablag'lari</b>	30,0	67,2	2,8
<b>Raqobat muhiti</b>	36,5	61,9	1,6

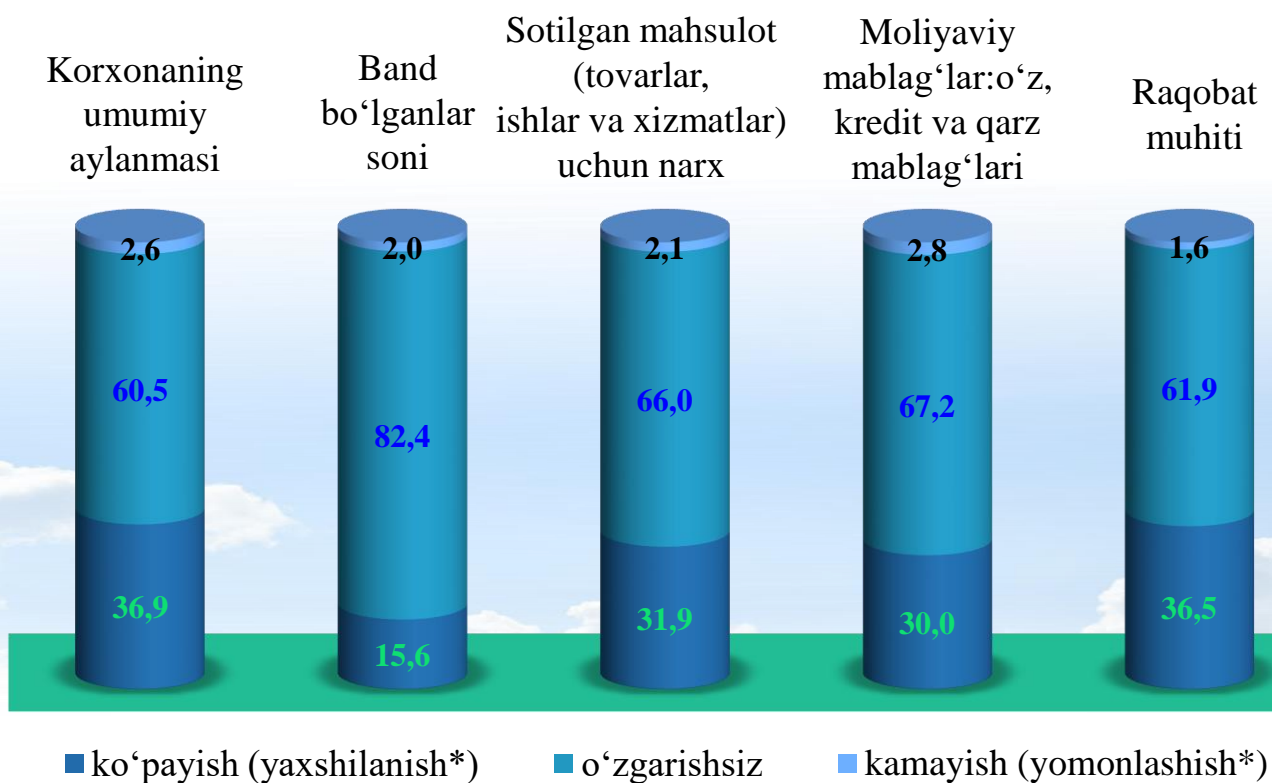
\* Faqat raqobat muhitiga tegishli

# Kichik korxonalar va mikrofirmalarning tanlanma kuzatuvlari

2023- yilning III choragida biznesga ishonch muhitini baholash, o'tgan yilning shu davriga nisbatan joriy davrdagi o'zgarishlar, % da



2023- yilning III choragida biznesga ishonch muhitini baholash, yaqin 3 oyda o'zgarishlar istiqboli, % da



\* Faqat raqobat muhitiga tegishli