



**NAMANGAN VILOYATI
STATISTIKA BOSHQARMASI**

**NAMANGAN
VILOYATIDA
QURILISH ISHLARI**

**2023- YIL
YANVAR-DEKABR**



2023-yilning yanvar-dekabr oyida, Namangan viloyatida jami **7463,8** mlrd. soʻmlik qurilish ishlari bajarilib, oʻsish surʻati 2022- yilning yanvar-dekabr oylariga nisbatan **107,1 %** ni tashkil etdi.



Qurilish ishlari hajmining tarkibi, % da

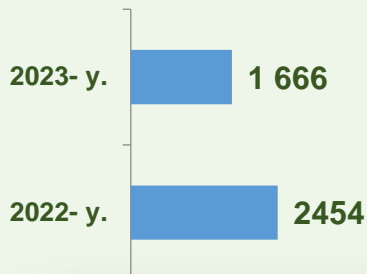
Qurilish ishlari hajmi: Yirik qurilish tashkilotlari, kichik korxonalar va mikrofirmalar hamda norasmiy sektorlarda amalga oshirilgan ishlar tarkibi boʻyicha shakllanadi.



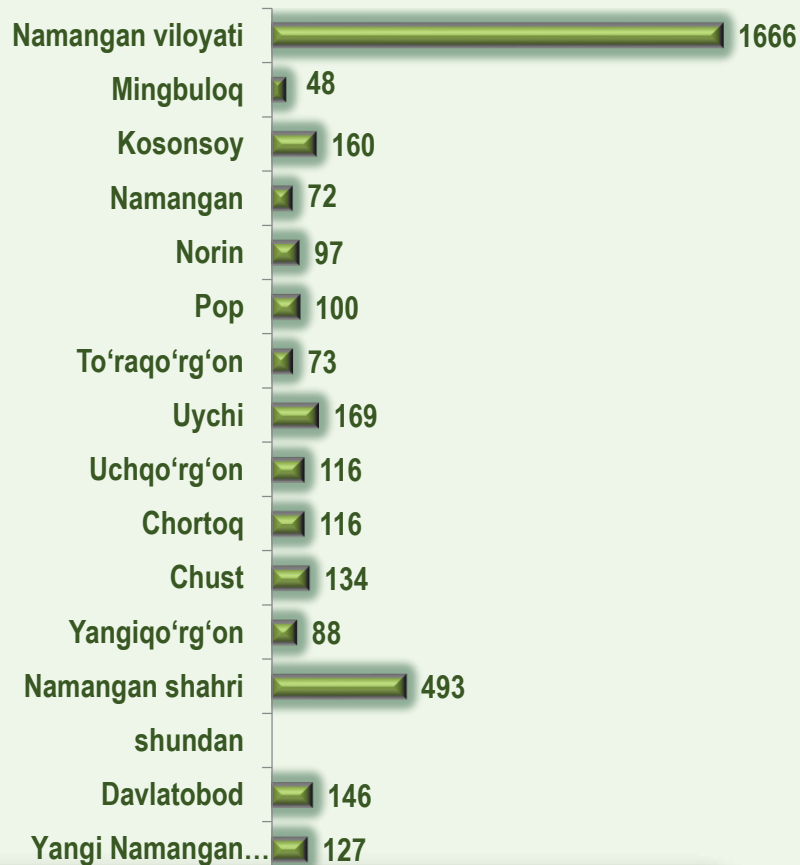
2024- yil 1- yanvar holatiga ko'ra qurilish ishlari bo'yicha faoliyat ko'rsatayotgan korxonalar va tashkilotlar, *birlikda*



Yillar kesimida soni



Hududlar kesimida



868

Bino va inshootlar qurilishi

250

Fuqarolik obyektlarini qurilishi

548

Ixtisoslashtirilgan qurilish ishlari

Qurilish sohasi mamlakatimiz milliy iqtisodiyotining barqaror o'sishiga o'zining munosib hissasini qo'shib kelayotgan sohalardan hisoblanadi. Ushbu sohada faoliyat ko'rsatayotgan korxonalar va tashkilotlarning soni 2022- yil bilan solishtirganda 67,9 foizni tashkil etgan.

Qurilish sohasida faoliyat ko'rsatayotgan korxonalar va tashkilotlar soni ushbu sohaning quyidagi yo'nalishlari kesimida qaralganda;

binolar va inshootlar qurilish yo'nalishi 52,1 foiz ulushi;

fuqarolik obyektlarini qurish yo'nalishi 15,0 foiz ulushi;

ixtisoslashtirilgan qurilish ishlari yo'nalishi 32,9 foiz ulushni tashkil etdi.



Hududlar kesimida qurilish faoliyati bilan shug'ullanayotgan korxonalar va tashkilotlar to'g'risida ma'lumotlar, *birlikda*

	Holatiga :		o'tgan yilga nisbatan, % da
	01.01.2023- y.	01.01.2024- y.	
Namangan viloyati	2454	1666	67,9

tumanlar:

Mingbuloq	83	48	57,8
Kosonsoy	254	160	63,0
Namangan	117	72	61,5
Norin	136	97	71,3
Pop	117	100	85,5
To'raqo'rg'on	109	73	67,0
Uychi	246	169	68,7
Uchqo'rg'on	178	116	65,2
Chortoq	174	116	66,7
Chust	184	134	72,8
Yangiqo'rg'on	104	88	84,6
Namangan shahar	752	493	65,6
shundan			
Davlatobod	213	146	68,5
Yangi Namangan	173	127	73,4



2024- yil 1- yanvar holatiga ko'ra Namangan viloyatida faoliyat ko'rsatayotgan qurilish korxonalari ulushi, % da



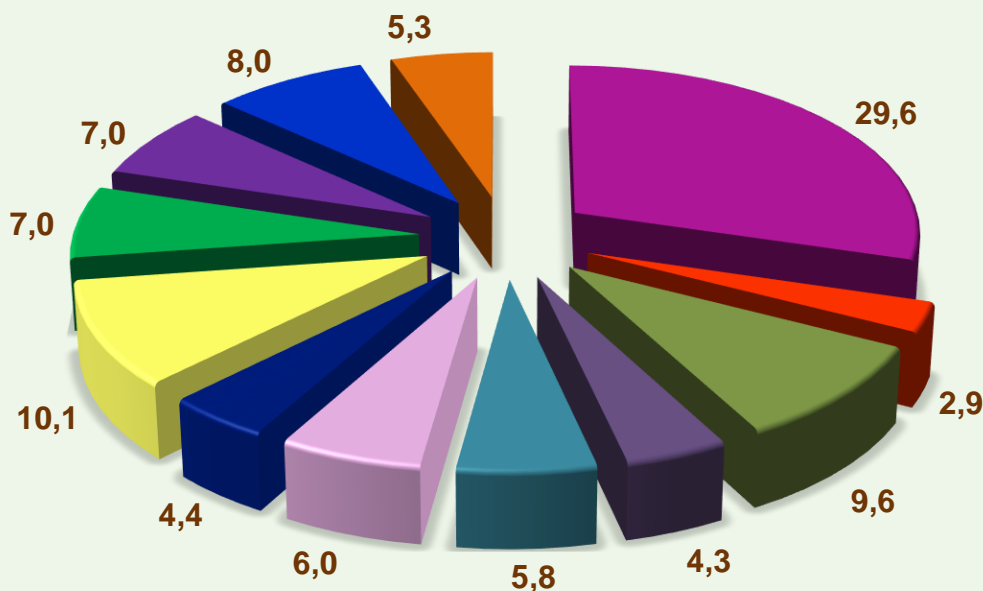
Namangan sh.(29,6)



Uychi (10,1)



Kosonsoy (9,6)



- Namangan shahar
- Minbuloq
- Kosonsoy
- Namangan
- Norin
- Pop
- To'raqo'rg'on
- Uychi
- Uchqo'rg'on
- Chortoq
- Chust
- Yangiqo'rg'on



Qurilish ishlari 2023- yil yanvar-dekabr uchun

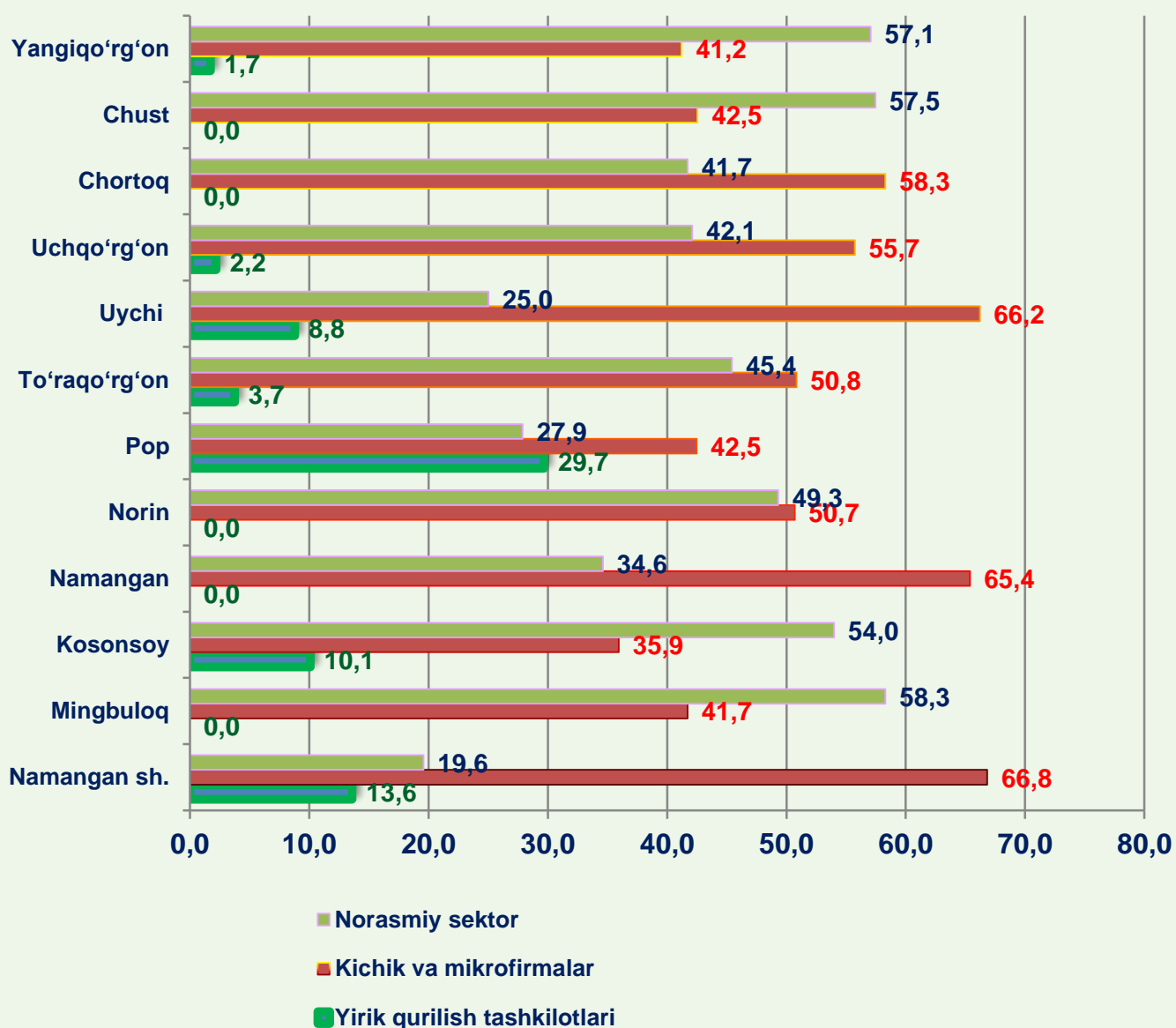
	Qurilish ishlari, mln. so'm	Shu jumladan:		
		Yirik qurilish tashkilotlari	Kichik va mikrofirmalar	Norasmiy sektor
Namangan viloyati tumanlar:	7463812,1	618674,9	4154213,2	2690924,0
Mingbuloq	301019,7	0,0	125544,1	175475,6
Kosonsoy	576741,8	58126,5	207300,6	311314,7
Namangan	501152,5	0,0	327675,2	173477,3
Norin	369437,0	0,0	187260,5	182176,5
Pop	585946,7	173855,3	248789,3	163302,1
To'raqo'rg'on	432569,4	16220,0	219887,1	196462,3
Uychi	770847,2	67762,5	510276,1	192808,6
Uchqo'rg'on	486169,8	10609,2	270981,3	204579,2
Chortoq	553944,0	0,0	322916,8	231027,2
Chust	417338,8	0,0	177570,5	239768,3
Yangiqo'rg'on	365933,1	6259,5	150841,6	208832,0
Namangan sh. shundan	2102712,2	285841,9	1405170,1	411700,2
Davlatobod	1030434,1	51304,0	587636,1	109236,7
Yangi Namangan	508583,5	49632,9	312913,0	103540,9

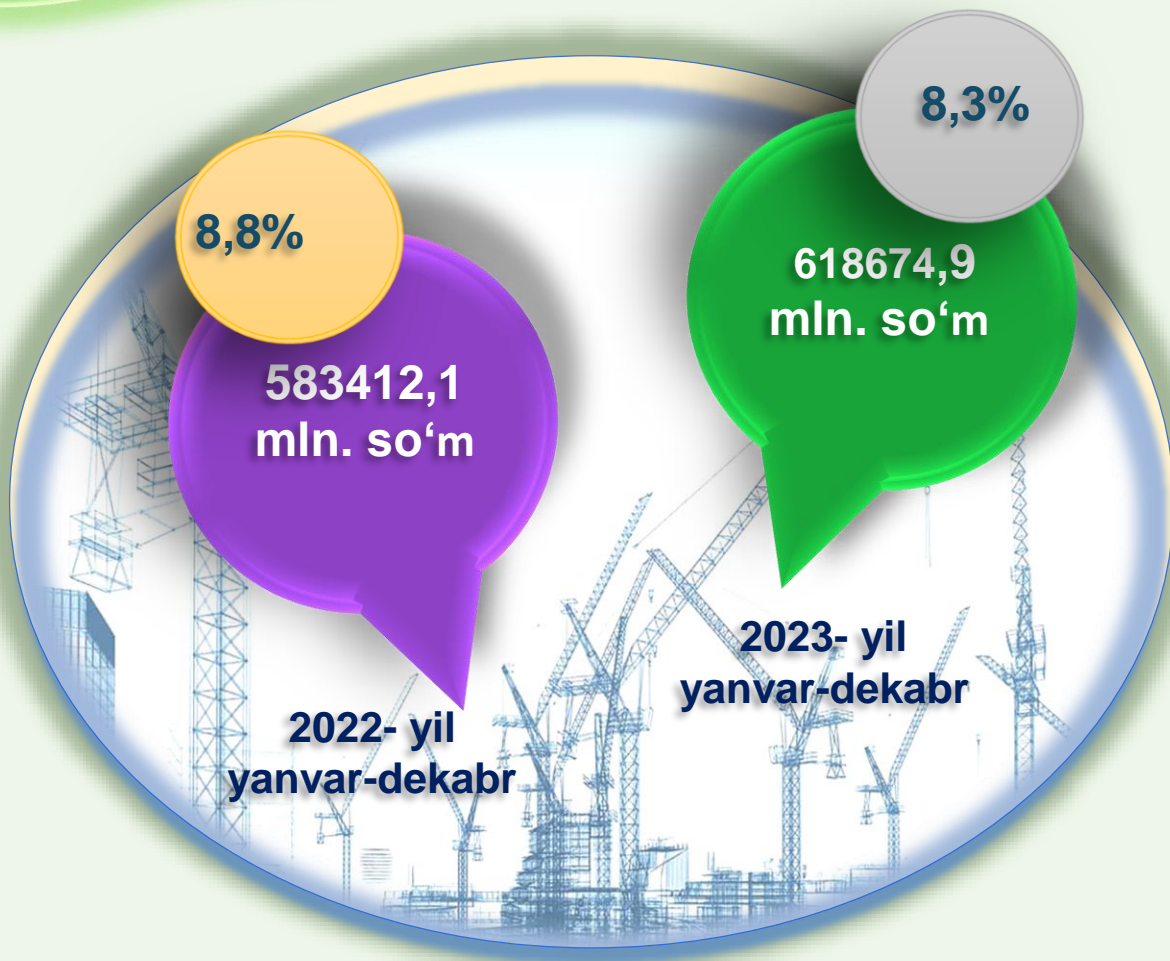
2023- yilning yanvar-dekabr oyida, jami qurilish ishlari hajmi tarkibida yirik qurilish tashkilotlari tomonidan bajarilgan qurilish ishlari hajmi 618674,9 mln. so'mni tashkil etdi. Qurilish ishlari 2022- yilga nisbatan 103,8% ni tashkil etib, jami qurilish ishlari hajmidagi ulushi 2022- yildagi ko'rsatkich darajasidan 0,5 % punktga kamayib 8,3 % ni tashkil etdi.

Qurilish ishlari 2023- yil yanvar- dekabr uchun



Pudratchi – kapital qurilish uchun pudrat shartnomasi asosida bino va inshootlarni qurish bo‘yicha qurilish-montaj, qayta ta‘mirlash, kapital ta‘mirlash hamda texnologik va boshqa uskunalarni montaj qilish, sozlash va boshqa pudrat ishlarini bajarish bilan shug‘ullanadi.





MA'LUMOT UCHUN: yirik qurilish tashkilotlari tomonidan bajarilgan qurilish ishlarining jami qurilish ishlari hajmidagi eng ko'p ulushi Pop tumani (hududdagi jami qurilish ishlari hajmining 29,7 %) ga to'g'ri keldi.

Kichik korxonalar va mikrofirmalar tomonidan bajarilgan qurilish ishlari



2023- yilning yanvar-dekabr oylarida kichik korxonalar va mikrofirmalar tomonidan bajarilgan qurilish ishlari hissasiga jami qurilish ishlari hajmining 55,7% to'g'ri kelib, 2022- yil ko'rsatkichiga nisbatan 0,9 % punktga kamaygan. Shuningdek, ular hissasiga to'g'ri kelgan qurilish ishlari hajmi 2022- yil yanvar-dekabr oylariga nisbatan 108,0 % ni tashkil etgan holda 4154213,2 mln. so'm miqdorida qayd etildi.

Kichik korxonalar va mikrofirmalar, ulushi, % da



55,7

2023- yil
yanvar-dekabr

56,5

2022- yil
yanvar-dekabr

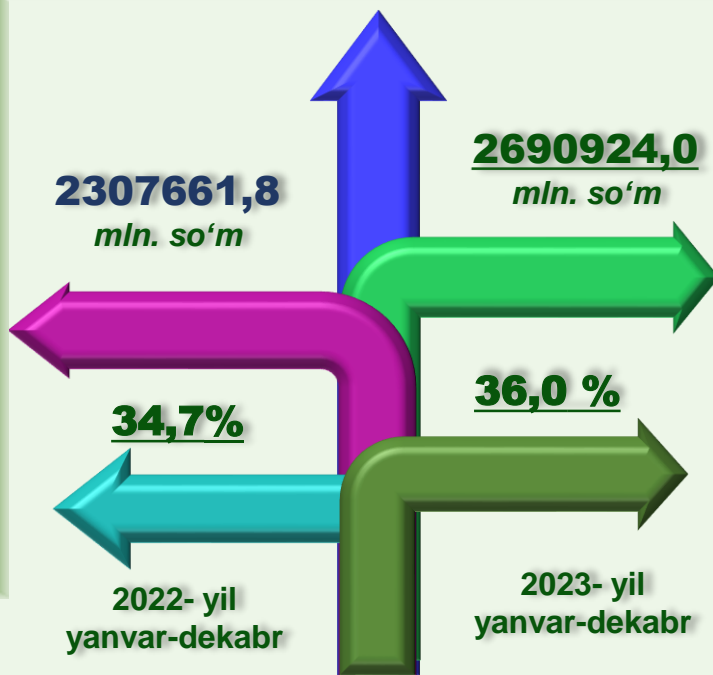


MA'LUMOT UCHUN: joriy hisobot davrida kichik korxonalar va mikrofirmalar tomonidan eng yuqori ulush ko'rsatkichi Namangan shahri (1405170,1 mln. so'm hududdagi jami qurilish ishlari hajmining 66,8 %), Namangan tumani (327675,2 mln. so'm yoki 65,4 %), Uychi tumani (510276,1 mln. so'm yoki 66,2 %)ga to'g'ri keldi.



Qurilish ishlarining umumiy hajmida norasmiy sektor

Norasmiy sektor hissasiga to'g'ri kelgan qurilish ishlari ulushi 36,0 % ni tashkil etdi yoki 2690924,0 mln. so'm miqdorida qayd etildi. 2022- yil yanvar-dekabr oylariga nisbatan 106,3 % ni tashkil etdi.



Mulkchilik shakli davlat va nodavlat bo'lgan tashkilotlar tomonidan bajarilgan qurilish ishlari, ulushi foizda

Davlat mulkchiligidagi tashkilotlar tomonidan jami 219361,8 mln. so'm qurilish ishlari bajarildi. Nodavlat mulkchilikdagi tashkilotlar tomonidan esa 7244450,3 mln. so'm qurilish ishlari bajarildi.

2022- yil yanvar-dekabr



2023- yil yanvar-dekabr



**Umumiy hajmdan yangi qurilish,
rekonstruksiya, kengaytirish,
texnik qayta quollantirish ishlari ulushi
2023- yil yanvar-dekabr oylarida**



Bajarilgan qurilish ishlarining katta qismi yangi qurishga tegishli. Jami qurilish ishlarining **77,8 %** yoki **5808788,6** mln. soʻm qurilish ishlari aynan iqtisodiyotda yangi ishlab chiqarish quvvatlari, turar-joy va boshqa ijtimoiy obyektlarni yaratishga qaratilgan.

10,7 %

Yirik qurilish tashkilotlari boʻyicha yangi qurilish hisobidan 618674,9 mln. soʻmlik ishlar bajarildi yoki jami yirik qurilish tashkilotlarining yangi qurilish ishlaridagi ulushi **10,7 %**ni tashkil etdi.

Kichik korxonalar va mikrofirmalar boʻyicha yangi qurilish hisobidan 2718424,6 mln. soʻm yoki jami kichik korxonalar va mikrofirmalarning yangi qurilish ishlaridagi ulushi **46,8 %** ni tashkil etdi

46,8 %

42,5 %

Yangi qurilish ishlari hajmida norasmiy sektor hissasi **2471689,1** mln. soʻm yoki ularning jamiga nisbatan ulushi **42,5 %** ni tashkil etdi.



Hududlar kesimida qurilish ishlari 2023- yil yanvar-dekabr oylarida

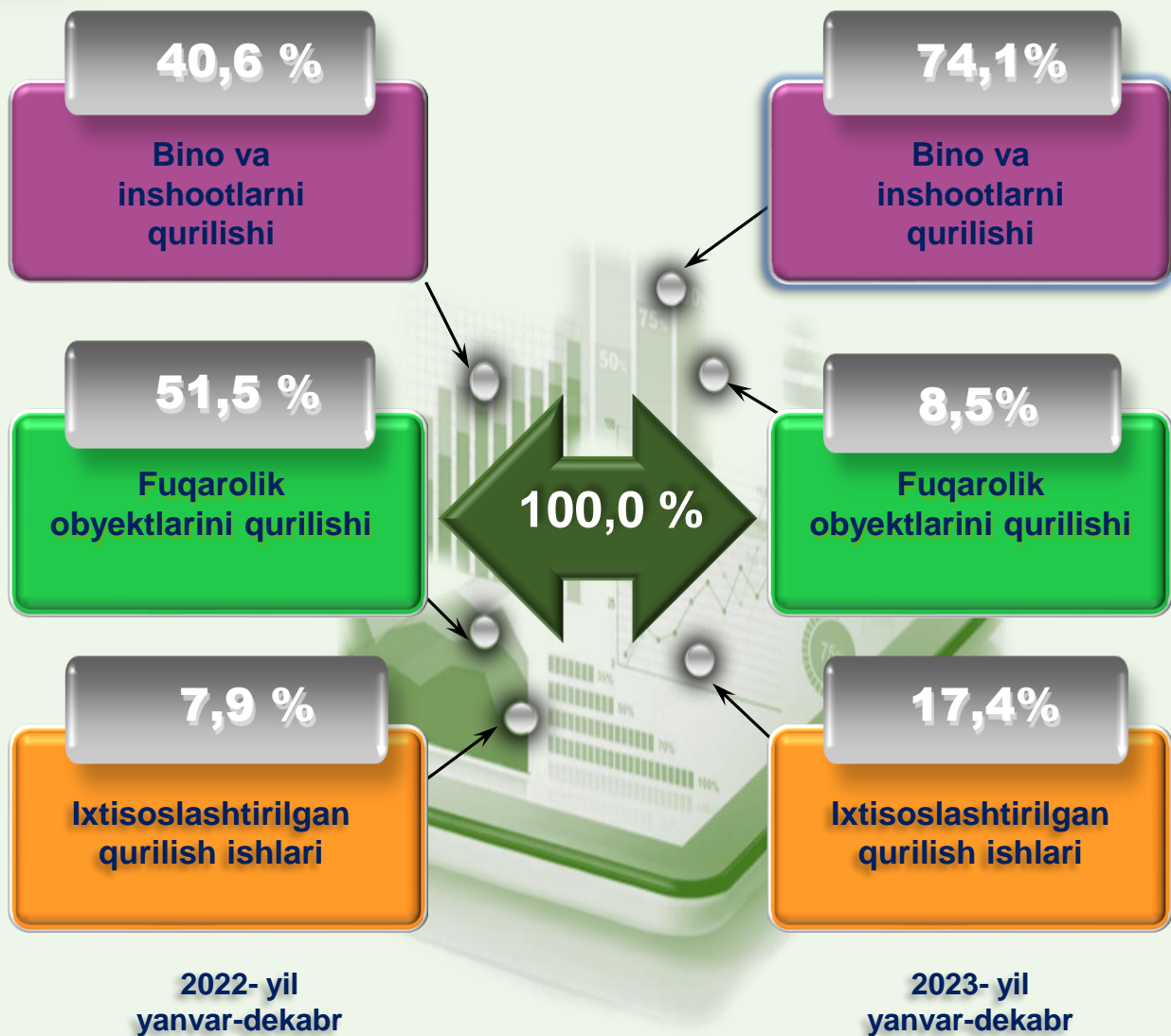
	Qurilish ishlari, mln. so'm	o'sish sur'ati, % da	Shu jumladan yangi qurilish, rekonstruksiya, kengaytirish va texnik qayta qurollantirish
Namangan viloyati	7463812,1	107,1	5808788,6
<i>tumanlar:</i>			
Mingbuloq	301019,7	107,4	238160,3
Kosonsoy	576741,8	105,6	441467,9
Namangan	501152,5	106,9	400806,4
Norin	369437,0	106,8	278821,9
Pop	585946,7	101,4	464703,1
To'raqo'rg'on	432569,4	106,2	342718,5
Uychi	770847,2	92,5	586687,6
Uchqo'rg'on	486169,7	103,1	383380,1
Chortoq	553944,0	108,3	435659,1
Chust	417338,8	103,4	331101
Yangiqo'rg'on	365933,1	108,4	278821,9
Namangan shahri	2102712,2	117,6	1626460,8
<i>shundan</i>			
Davlatobod	1030434,1	133,7	222825,1
Yangi Namangan	508583,5	104,7	112225,8

**Hududlar bo'yicha taqsimlanmaydigan hajmni qo'shgan holda*



Ma'lumot uchun: Yangi qurilish – yangi quvvatlarni yaratish maqsadida, yangi hududlarda amalga oshiriladigan asosiy, yordamchi va xizmat ko'rsatish maqsadlari uchun obyektlar (bino va inshootlar) kompleksini qurish.

Viloyatda iqtisodiy faoliyat turlari bo'yicha qurilish ishlari



Ma'lumot uchun: Iqtisodiy faoliyat turlari bo'yicha qurilish ishlarining asosiy qismi qurilish, turar joy va yashash uchun mo'ljallangan hamda yashash uchun mo'ljallanmagan binolar qurish bo'yicha amalga oshirilgan qurilish ishlaridan tashkil topdi.

Bino va inshootlar qurilishi



ulushi % da



Bino va inshootlarni qurish bo'yicha qurilish ishlari tarkibida yirik qurilish tashkilotlari tomonidan bajarilgan qurilish ishlari ulushi 5,5 % ni tashkil etib, 2022- yildagi ko'rsatkichga nisbatan 3,8 % punktga kamaygan.


Ushbu faoliyat turida kichik korxonalar va mikrofirmalar hissasiga to'g'ri kelgan ulush 2022- yildagi ko'rsatkichga nisbatan 38,1 % punktga kamayib, 45,8 % ni tashkil etdi.

Norasmiy sektorning ulushi esa 2022- yildagi ko'rsatkichga nisbatan 41,9 % punktga ko'payib, 48,7 % ni tashkil etdi.

Fuqarolik obyektlarini qurish bo'yicha yirik qurilish tashkilotlari tomonidan bajarilgan qurilish ishlari hajmining ulushi 4,2 % ni tashkil etdi va 2022- yilga nisbatan 34,9 % punktga ko'paygan.

Shuningdek, kichik korxonalar va mikrofirmalar ulushi mos ravishda 60,9 % (27,1 % punktga ko'paygan) hamda norasmiy sektorning ulushi 0,0 % ni tashkil etdi (62,0 % punktga kamaygan).

ulushi % da



2022- yil
yanvar-dekabr



2023- yil
yanvar-dekabr

Ixtisoslashtirilgan qurilish ishlari tarkibida yirik qurilish tashkilotlari tomonidan bajarilgan qurilish ishlari hajmining ulushi 2022- yilga nisbatan 30,6 % punktga kamaygan va 5,1 % ni tashkil etdi. Qolgan 94,9 % ni kichik korxonalar va mikrofirmalar hissasiga to'g'ri kelib, 2022- yilga nisbatan 30,6 % punktga ko'paygan

ulushi % da

35,7

2022- yil
yanvar-dekabr

2022- yil
yanvar-dekabr

64,3

5,1

2023- yil
yanvar-dekabr

2023- yil
yanvar-dekabr

94,9

Yirik qurilish
tashkilotlari
ulushi

Kichik korxonalar va
mikrofirmalar
ulushi

Hududlar kesimida aholi jon boshiga qurilish ishlari 2023- yil yanvar-dekabr



	Aholi jon boshiga qurilish ishlari, ming. so'm	o'sish sur'ati, % da
Namangan viloyati	2461,8	104,7
<i>tumanlar:</i>		
Mingbuloq	2221,5	105,1
Kosonsoy	2559,9	103,2
Namangan	2630,7	104,4
Norin	2120,8	126,4
Pop	2509,4	99,5
To'raqo'rg'on	1785,3	103,7
Uychi	3354,4	90,5
Uchqo'rg'on	2648,0	101,0
Chortoq	2605,6	106,1
Chust	1476,8	101,4
Yangiqo'rg'on	1559,8	106,0
Namangan shahri	3059,4	110,9

Hududlar kesimida aholi jon boshiga qurilish ishlari 2023- yil yanvar-dekabr



Hududlar kesimida 2023- yil yanvar-dekabr oylarida aholi jon boshiga qurilish ishlari hajmi bo'yicha birinchi o'rinni Uychi tumani – 3354,4 ming so'm yoki, 2022- yilning yanvar-dekabr oyiga nisbatan 90,5 %, undan keyin mos ravishda Namangan shahar – 3059,4 ming so'm (yoki 110,9 %), Namangan tumani – 2630,7 ming so'm (yoki 104,4 %) tumanlari egalladi.

**Namangan viloyati Investitsiyalar va
qurilish statistikasi
bo'limi**

Aloqa telefoni: **(69) 227-84-85**