



**NAMANGAN VILOYATI  
STATISTIKA BOSHQARMASI**

**NAMANGAN  
VILOYATIDA  
QURILISH ISHLARI**

**2023- YIL  
YANVAR-MART**



2023-yilning yanvar-mart oyida, Namangan viloyatida jami **1300,3** mlrd. soʻmlik qurilish ishlari bajarilib, oʻsish surʻati 2022- yilning yanvar-mart oylariga nisbatan **104,9 %** ni tashkil etdi.



## Qurilish ishlari hajmining tarkibi, % da


Qurilish ishlari hajmi: Yirik qurilish tashkilotlari, kichik korxonalar va mikrofirmalar hamda norasmiy sektorlarda amalga oshirilgan ishlar tarkibi boʻyicha shakllanadi.



# 2023- yil 1- aprel holatiga ko'ra qurilish ishlari bo'yicha faoliyat ko'rsatayotgan korxonalar va tashkilotlar, *birlikda*



## Yillar kesimida soni



## Hududlar kesimida



854

Bino va inshootlar qurilishi

234

Fuqarolik obyektlarini qurilishi

649

Ixtisoslashtirilgan qurilish ishlari

Qurilish sohasi mamlakatimiz milliy iqtisodiyotining barqaror o'sishiga o'zining munosib hissasini qo'shib kelayotgan sohalardan hisoblanadi. Ushbu sohada faoliyat ko'rsatayotgan korxonalar va tashkilotlarning soni 2022- yil bilan solishtirganda 71,6 foizni tashkil etgan.

Qurilish sohasida faoliyat ko'rsatayotgan korxonalar va tashkilotlar soni ushbu sohaning quyidagi yo'nalishlari kesimida qaralganda;

binolar va inshootlar qurilish yo'nalishi 49,2 foiz ulushi;

fuqarolik obyektlarini qurish yo'nalishi 13,5 foiz ulushi;

ixtisoslashtirilgan qurilish ishlari yo'nalishi 37,3 foiz ulushni tashkil etdi.

	Holatiga :		o'tgan yilga nisbatan, % da
	01.04.2022- y.	01.04.2023- y.	
<b>Namangan viloyati</b>	<b>2427</b>	<b>1737</b>	<b>71,6</b>
<i>tumanlar:</i>			
<b>Mingbuloq</b>	79	53	67,1
<b>Kosonsoy</b>	269	164	61,0
<b>Namangan</b>	124	71	57,3
<b>Norin</b>	136	97	71,3
<b>Pop</b>	125	115	92,0
<b>To'raqo'rg'on</b>	109	75	68,8
<b>Uychi</b>	237	189	79,7
<b>Uchqo'rg'on</b>	177	133	75,1
<b>Chortoq</b>	170	119	70,0
<b>Chust</b>	174	127	73,0
<b>Yangiqo'rg'on</b>	103	89	86,4
<b>Namangan shahar</b>	724	505	69,8
shundan			
<b>Davlatobod</b>	203	149	73,4
<b>Yangi namangan</b>	162	119	73,5



# 2023- yil 1- aprel holatiga ko'ra Namangan viloyatida faoliyat ko'rsatayotgan qurilish korxonalari ulushi, % da



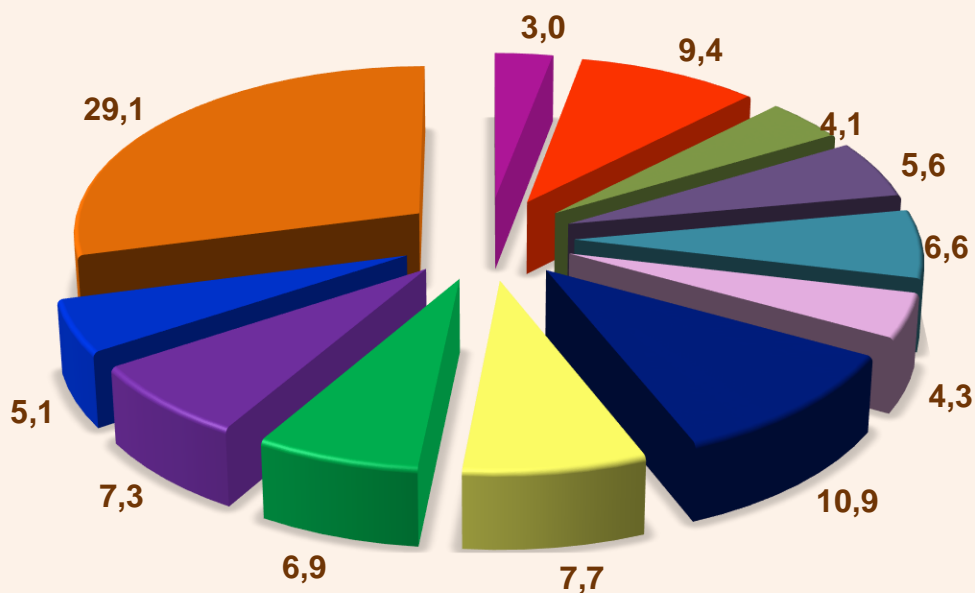
Namangan sh.(29,1)



Uychi (10,9)



Kosonsoy (9,4)



- Minbuloq
- Kosonsoy
- Namangan
- Norin
- Pop
- To'raqo'rg'on
- Uychi
- Uchqo'rg'on
- Chortoq
- Chust
- Yangiqo'rg'on
- Namangan .shahar



## Qurilish ishlari 2023- yil yanvar-mart uchun

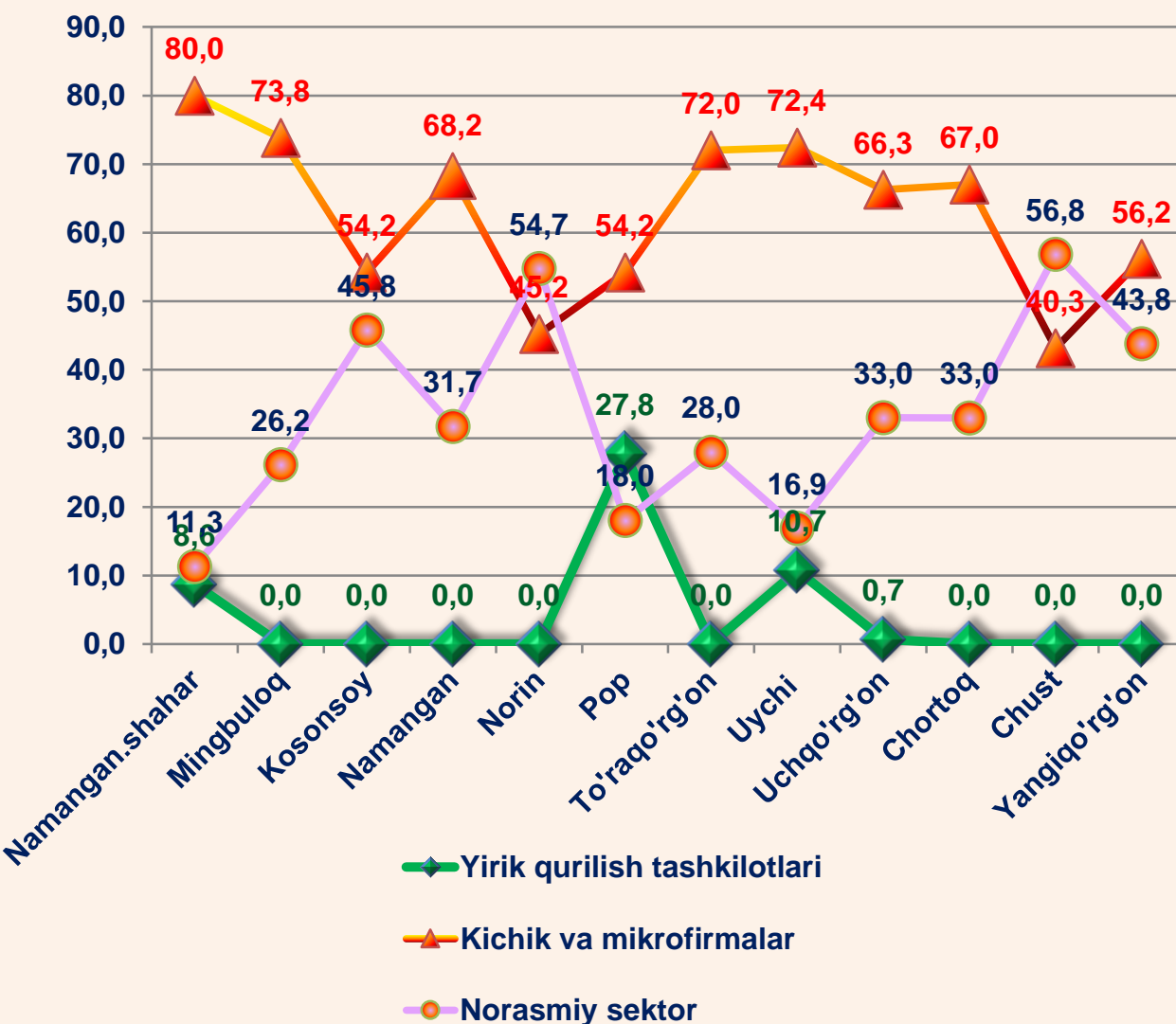
	Qurilish ishlari, mln. so'm	Shu jumladan:		
		Yirik qurilish tashkilotlari	Kichik va mikrofirmalar	Norasmiy sektor
Namangan viloyati	1300328,5	67478,8	871610,6	361239,1
<i>tumanlar:</i>				
Mingbuloq	42377,1	0	31281,6	11095,5
Kosonsoy	118085,5	0	63999,1	54086,4
Namangan	80064,4	0	54642,3	25422,1
Norin	61289,0	0	27729,2	33559,8
Pop	71997,8	19999,4	39013,4	12985,1
To'raqo'rg'on	67010,8	0	48259,4	18751,4
Uychi	140190,2	15003,6	101512,3	23674,3
Uchqo'rg'on	90876,0	606,6	60242,1	30027,3
Chortoq	109546,7	0	73421,6	36125,1
Chust	56843,6	0	24534,1	32309,5
Yangiqo'rg'on	94952,9	0	53343,4	41609,5
Namangan sh.	367094,5	31869,2	293632,1	41593,1
shundan				
Davlatobod	111908,7	0	102853,7	9055,0
Yangi Namangan	93906,9	3278,8	78538,9	12089,2

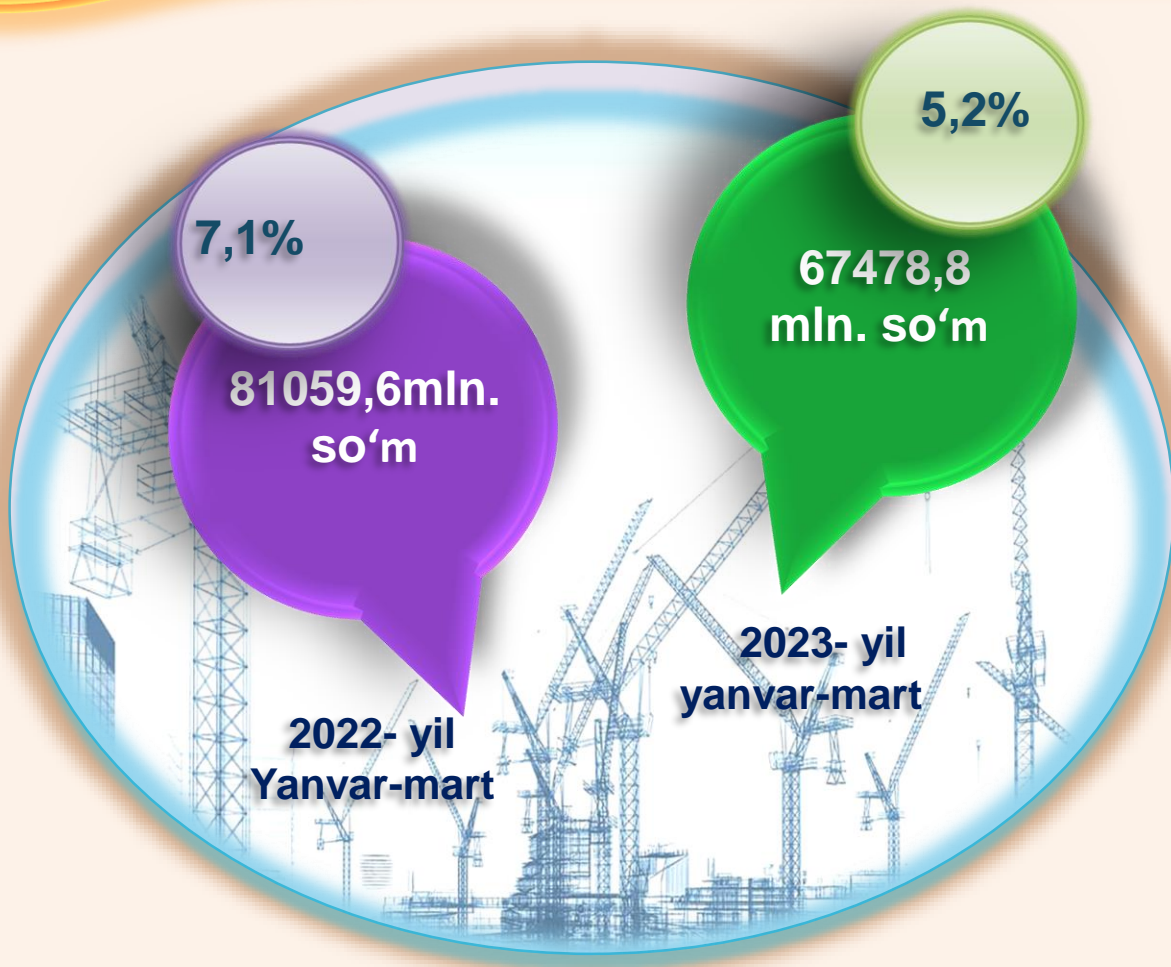
2023- yilning yanvar-mart oyida, jami qurilish ishlari hajmi tarkibida yirik qurilish tashkilotlari tomonidan bajarilgan qurilish ishlari hajmi 67478,8 mln. so'mni tashkil etdi. Qurilish ishlari 2022- yilga nisbatan 77,8% ni tashkil etib, jami qurilish ishlari hajmidagi ulushi 2022- yildagi ko'rsatkich darajasidan 1,9 % punktga kamayib, 5,2 % ni tashkil etdi.

# Qurilish ishlari 2023- yil yanvar-mart uchun



**Pudratchi** – kapital qurilish uchun pudrat shartnomasi asosida bino va inshootlarni qurish bo'yicha qurilish-montaj, qayta ta'mirlash, kapital ta'mirlash hamda texnologik va boshqa uskunalarni montaj qilish, sozlash va boshqa pudrat ishlarini bajarish bilan shug'ullanadi.





**MA'LUMOT UCHUN:** yirik qurilish tashkilotlari tomonidan bajarilgan qurilish ishlarining jami qurilish ishlari hajmidagi eng ko'p ulushi Pop tumani (hududdagi jami qurilish ishlari hajmining 27,8 %) ga to'g'ri keldi.



# Kichik korxonalar va mikrofirmalar tomonidan bajarilgan qurilish ishlari



2023- yilning yanvar-mart oylarida kichik korxonalar va mikrofirmalar tomonidan bajarilgan qurilish ishlari hissasiga jami qurilish ishlari hajmining 67,0% i to'g'ri kelib, 2022- yil ko'rsatkichiga nisbatan 0,2 % punktga kamaydi. Shuningdek, ular hissasiga to'g'ri kelgan qurilish ishlari hajmi 2022- yilga nisbatan 105,9% ni tashkil etgan holda 871610,6 mln. so'm miqdorida qayd etildi.

Kichik korxonalar va mikrofirmalar, ulushi, % da



67,0

2023- yil yanvar-mart

67,2

2022- yil yanvar-mart

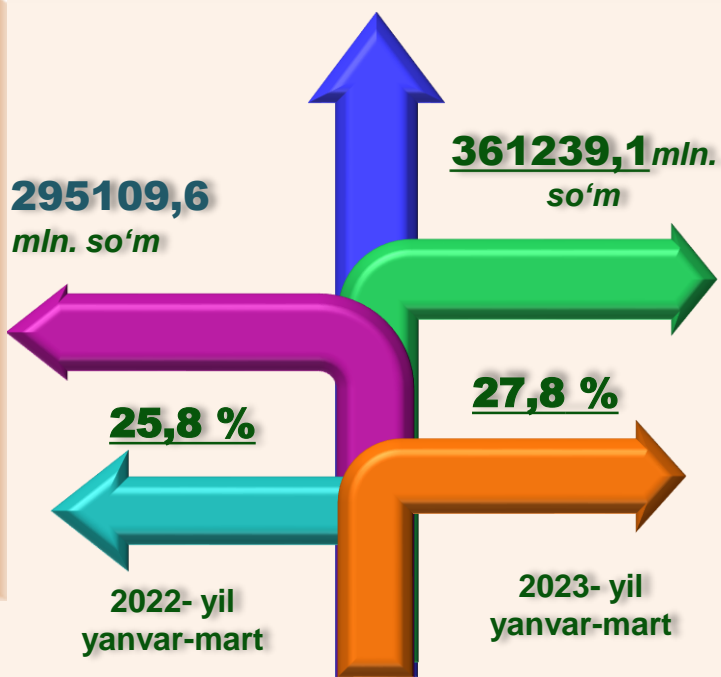


**MA'LUMOT UCHUN:** joriy hisobot davrida kichik korxonalar va mikrofirmalar tomonidan eng yuqori ulush ko'rsatkichi Namangan shahri (293632,1 mln. so'm yoki umumiy hajmga nisbatan 22,6 %), Uychi tumani (101512,3mln. so'm yoki 7,8 %), Chortoq tumani(73421,6 mln. so'm yoki 5,6 %)ga to'g'ri keldi.



## Qurilish ishlarining umumiy hajmida norasmiy sektor


Norasmiy sektor hissasiga to'g'ri kelgan qurilish ishlari ulushi **27,8 %** ni tashkil etdi yoki **361239,1 mln. so'm** miqdorida qayd etildi. 2022- yilga nisbatan **109,7 %** ni tashkil etdi.



### Mulkchilik shakli davlat va nodavlat bo'lgan tashkilotlar tomonidan bajarilgan qurilish ishlari, ulushi foizda

Davlat mulkchiligidagi tashkilotlar tomonidan jami **43219,1 mln. so'm** qurilish ishlari bajarildi. Nodavlat mulkchilikdagi tashkilotlar tomonidan esa **1257109,5 mln. so'm** qurilish ishlari bajarildi.

2022- yil yanvar-mart



2023- yil yanvar-mart



**Umumiy hajmdan yangi qurilish,  
rekonstruksiya, kengaytirish,  
texnik qayta quollantirish ishlari ulushi  
2023- yil yanvar-mart oylarida**



Bajarilgan qurilish ishlarining katta qismi yangi qurilishga tegishli. Jami qurilish ishlarining **76,1 %** yoki **989205,6** mln. soʻm qurilish ishlari aynan iqtisodiyotda yangi ishlab chiqarish quvvatlari, turar-joy va boshqa ijtimoiy obyektlarni yaratishga qaratilgan.

**6,5 %**

Yirik qurilish tashkilotlari boʻyicha yangi qurilish hisobidan 64552,1 mln. soʻmlik ishlar bajarildi yoki jami yirik qurilish tashkilotlarining yangi qurilish ishlaridagi ulushi **6,5 %** ni tashkil etdi.

Kichik korxonalar va mikrofirmalar boʻyicha yangi qurilish hisobidan **566539,8** mln. soʻm yoki jami kichik korxonalar va mikrofirmalarning yangi qurilish ishlaridagi ulushi **57,3 %** ni tashkil etdi

**57,3%**

**36,2%**

Yangi qurilish ishlari hajmida norasmiy sektor hissasi **358113,7** mln. soʻm yoki ularning jamiga nisbatan ulushi **36,2 %** ni tashkil etdi.

# Hududlar kesimida qurilish ishlari 2023- yil yanvar-mart oylarida

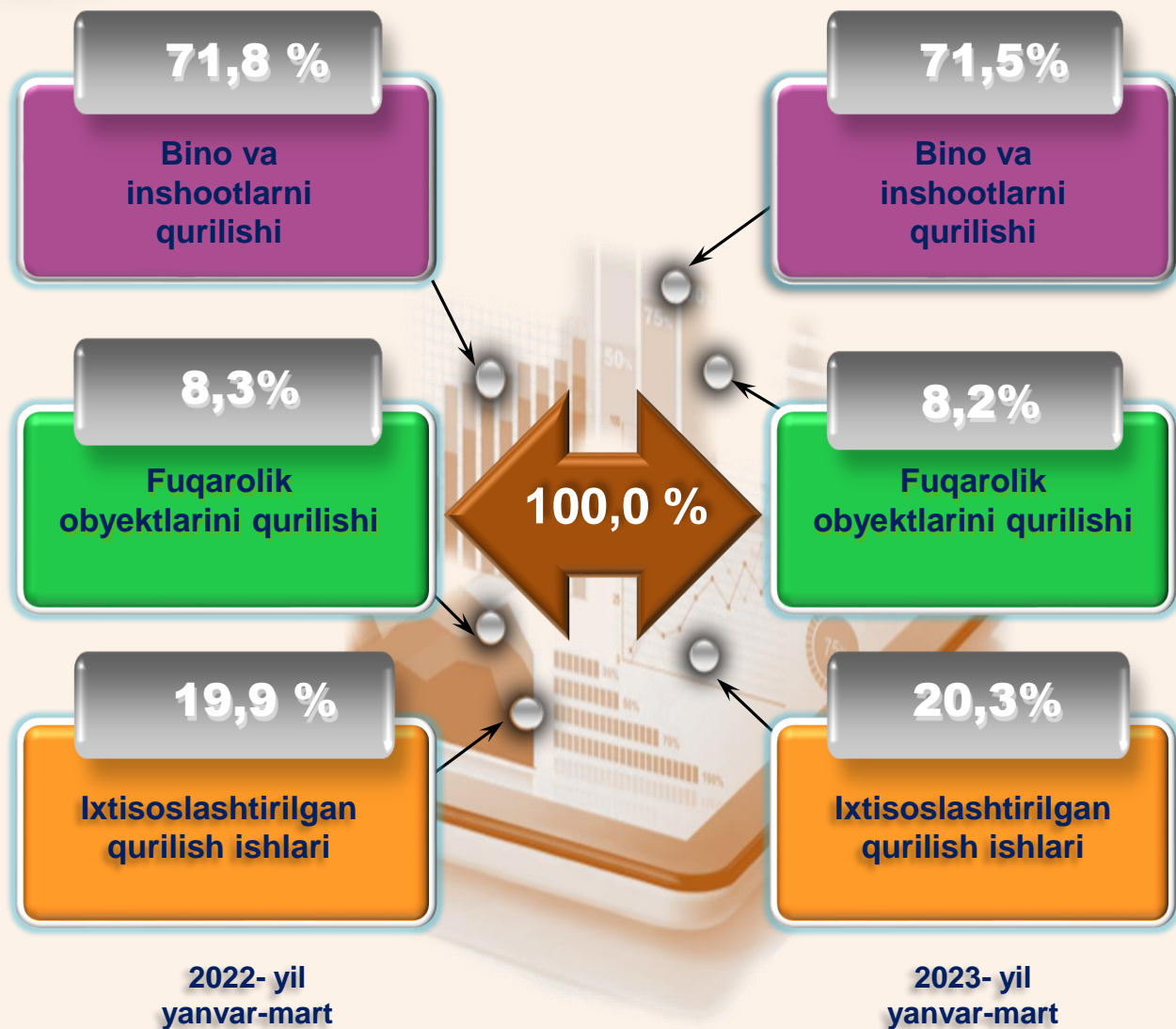
	Qurilish ishlari, mln. so'm	O'sish sur'ati, % da	Shu jumladan yangi qurilish, rekonstruksiya, kengaytirish va texnik qayta qurollantirish
<b>Namangan viloyati</b>	<b>1300328,5</b>	<b>104,9</b>	<b>989205,6</b>
<i>tumanlar:</i>			
Mingbuloq	42377,1	113,1	45503,5
Kosonsoy	118085,5	102,4	70233,6
Namangan	80064,4	86,7	67266
Norin	61289,0	100,6	58363,1
Pop	71997,8	85,0	80125,6
To'raqo'rg'on	67010,8	102,8	50449,5
Uychi	140190,2	123,8	102877,4
Uchqo'rg'on	90876,0	120,4	69244,4
Chortoq	109546,7	103,6	76168,8
Chust	56843,6	89,1	42535,8
Yangiqo'rg'on	94952,9	133,4	84082,5
<b>Namangan shahri shundan</b>	<b>367094,5</b>	<b>102,4</b>	<b>242355,4</b>
Davlatobod	111908,7	126,0	70233,6
Yangi Namangan	93906,9	113,2	41546,6

*\*Hududlar bo'yicha taqsimlanmaydigan hajmni qo'shgan holda*



**Ma'lumot uchun:** Yangi qurilish – yangi quvvatlarni yaratish maqsadida, yangi hududlarda amalga oshiriladigan asosiy, yordamchi va xizmat ko'rsatish maqsadlari uchun obyektlar (bino va inshootlar) kompleksini qurish.

# Viloyatda iqtisodiy faoliyat turlari bo'yicha qurilish ishlari



**Ma'lumot uchun:** Iqtisodiy faoliyat turlari bo'yicha qurilish ishlarining asosiy qismi qurilish, turar joy va yashash uchun mo'ljallangan hamda yashash uchun mo'ljallanmagan binolar qurish bo'yicha amalga oshirilgan qurilish ishlaridan tashkil topdi.

# Bino va inshootlar qurilishi



ulushi % da



Bino va inshootlarni qurish bo'yicha qurilish ishlari tarkibida yirik qurilish tashkilotlari tomonidan bajarilgan qurilish ishlari ulushi 4,1 % ni tashkil etib, 2022- yildagi ko'rsatkichga nisbatan 2,2 % punktga kamaygan.

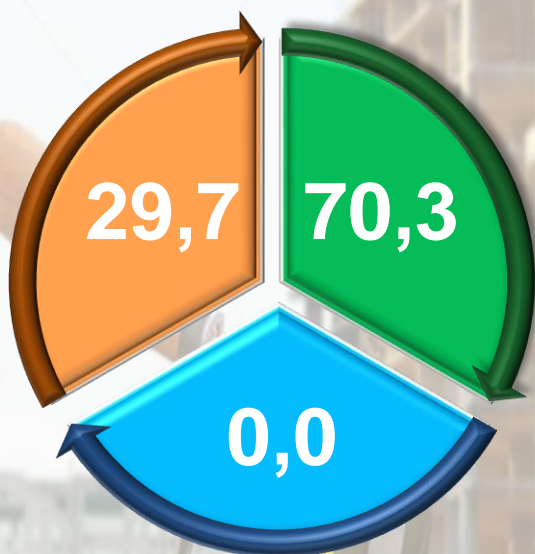
Ushbu faoliyat turida kichik korxonalar va mikrofirmalar hissasiga to'g'ri kelgan ulush 2022- yildagi ko'rsatkichga nisbatan 0,7 % punktga kamayib, 57,1 % ni tashkil etdi.

Norasmiy sektorning ulushi esa 2022- yildagi ko'rsatkichga nisbatan 2,9 % punktga ko'payib, 38,8 % ni tashkil etdi.


Fuqarolik obyektlarini qurish bo'yicha yirik qurilish tashkilotlari tomonidan bajarilgan qurilish ishlari hajmining ulushi 25,9 % ni tashkil etdi va 2022- yilga nisbatan 3,8 % punktga kamaygan.

Shuningdek, kichik korxonalar va mikrofirmalar ulushi mos ravishda 74,1% (3,8% punktga ko'pygan) hamda norasmiy sektorning ulushi 0,0 % ni tashkil etdi (0,0% punktga ko'pygan).

## ulushi % da



2022- yil  
yanvar-mart



2023- yil  
yanvar-mart

Ixtisoslashtirilgan qurilish ishlari tarkibida yirik qurilish tashkilotlari tomonidan bajarilgan qurilish ishlari hajmining ulushi 2022- yilga nisbatan 0,7 % punktga kopaygan va 1,0 % ni tashkil etdi. Qolgan 99,7 % ni kichik korxonalar va mikrofirmalar hissasiga to'g'ri kelib, 2022- yilga nisbatan 0,6 % punktga kamaygan.

