



**NAMANGAN VILOYATI
STATISTIKA BOSHQARMASI**

**NAMANGAN
VILOYATIDA
QURILISH ISHLARI**

**2023- YIL
YANVAR-MAY**



2023- yilning yanvar-may oyida, Namangan viloyatida jami **2345,1** mlrd. soʻmlik qurilish ishlari bajarilib, oʻsish surʻati 2022- yilning yanvar-may oylariga nisbatan **102,6 %** ni tashkil etdi.



Qurilish ishlari hajmining tarkibi, % da

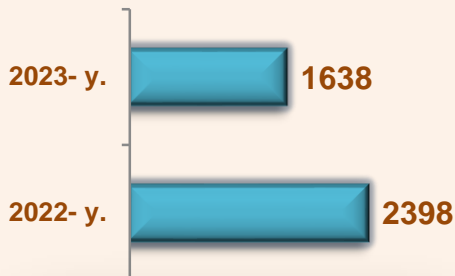
Qurilish ishlari hajmi: Yirik qurilish tashkilotlari, kichik korxonalar va mikrofirmalar hamda norasmiy sektorlarda amalga oshirilgan ishlar tarkibi boʻyicha shakllanadi.



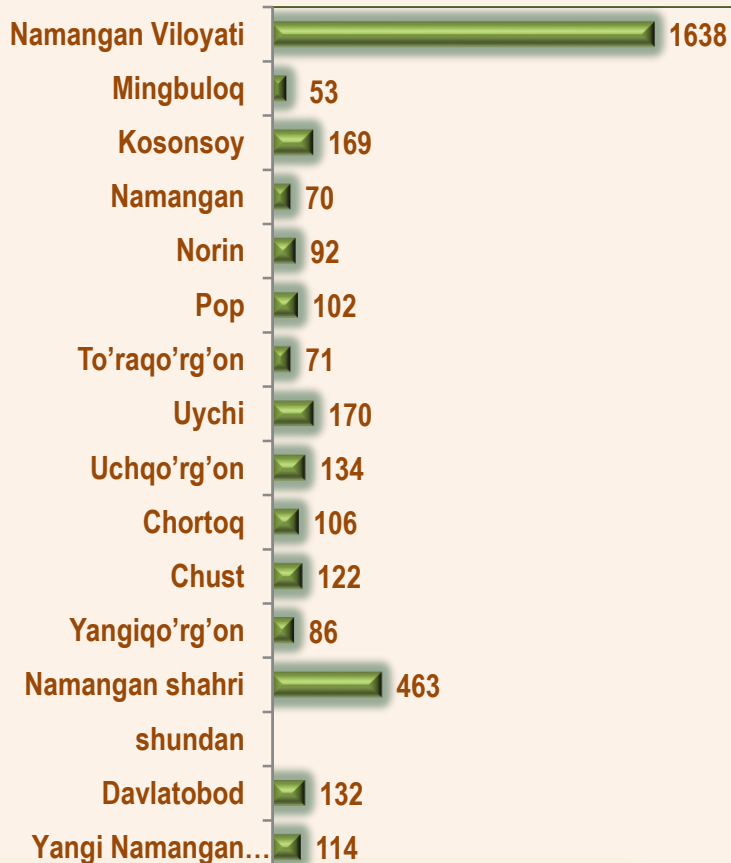
2023- yil 1- iyun holatiga ko'ra qurilish ishlari bo'yicha faoliyat ko'rsatayotgan korxonalar va tashkilotlar, *birlikda*



Yillar kesimida soni



Hududlar kesimida



822

Bino va inshootlar qurilishi

245

Fuqarolik obyektlarini qurilishi

571

Ixtisoslashtirilgan qurilish ishlari

Qurilish sohasi mamlakatimiz milliy iqtisodiyotining barqaror o'sishiga o'zining munosib hissasini qo'shib kelayotgan sohalardan hisoblanadi. Ushbu sohada faoliyat ko'rsatayotgan korxonalar va tashkilotlarning soni 2022- yil bilan solishtirganda 68,3 foizni tashkil etgan.

Qurilish sohasida faoliyat ko'rsatayotgan korxonalar va tashkilotlar soni ushbu sohaning quyidagi yo'nalishlari kesimida qaralganda;

binolar va inshootlar qurilish yo'nalishi 50,2 foiz ulushi;

fuqarolik obyektlarini qurish yo'nalishi 15,0 foiz ulushi;

ixtisoslashtirilgan qurilish ishlari yo'nalishi 34,8 foiz ulushni tashkil etdi.

	Holatiga :		o'tgan yilga nisbatan, % da
	01.06.2022- y.	01.06.2023- y.	
Namangan viloyati	2398	1638	68,3

tumanlar:

Mingbuloq	79	53	67,1
Kosonsoy	262	169	62,8
Namangan	123	70	56,4
Norin	134	92	67,6
Pop	118	102	81,6
To'raqo'rg'on	107	71	65,1
Uychi	236	170	71,7
Uchqo'rg'on	173	134	75,7
Chortoq	172	106	62,3
Chust	170	122	70,1
Yangiqo'rg'on	105	86	83,5
Namangan shahar	719	463	63,9
shundan			
Davlatobod	202	132	65,0
Yangi namangan	161	114	70,4



2023- yil 1- iyun holatiga ko'ra Namangan viloyatida faoliyat ko'rsatayotgan qurilish korxonalari ulushi, % da



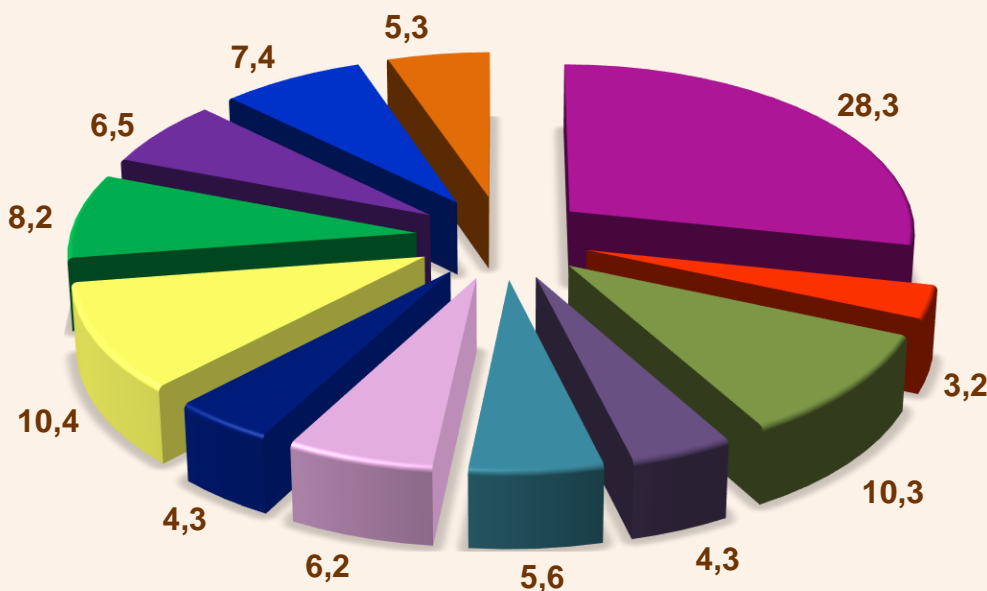
Namangan sh.(28,3)



Uychi (10,4)



Kosonsoy (10,3)



- Namangan .shahar
- Minbuloq
- Kosonsoy
- Namangan
- Norin
- Pop
- To'raqo'rg'on
- Uychi
- Uchqo'rg'on
- Chortoq
- Chust
- Yangiqo'rg'on



Qurilish ishlari 2023- yil yanvar-may uchun

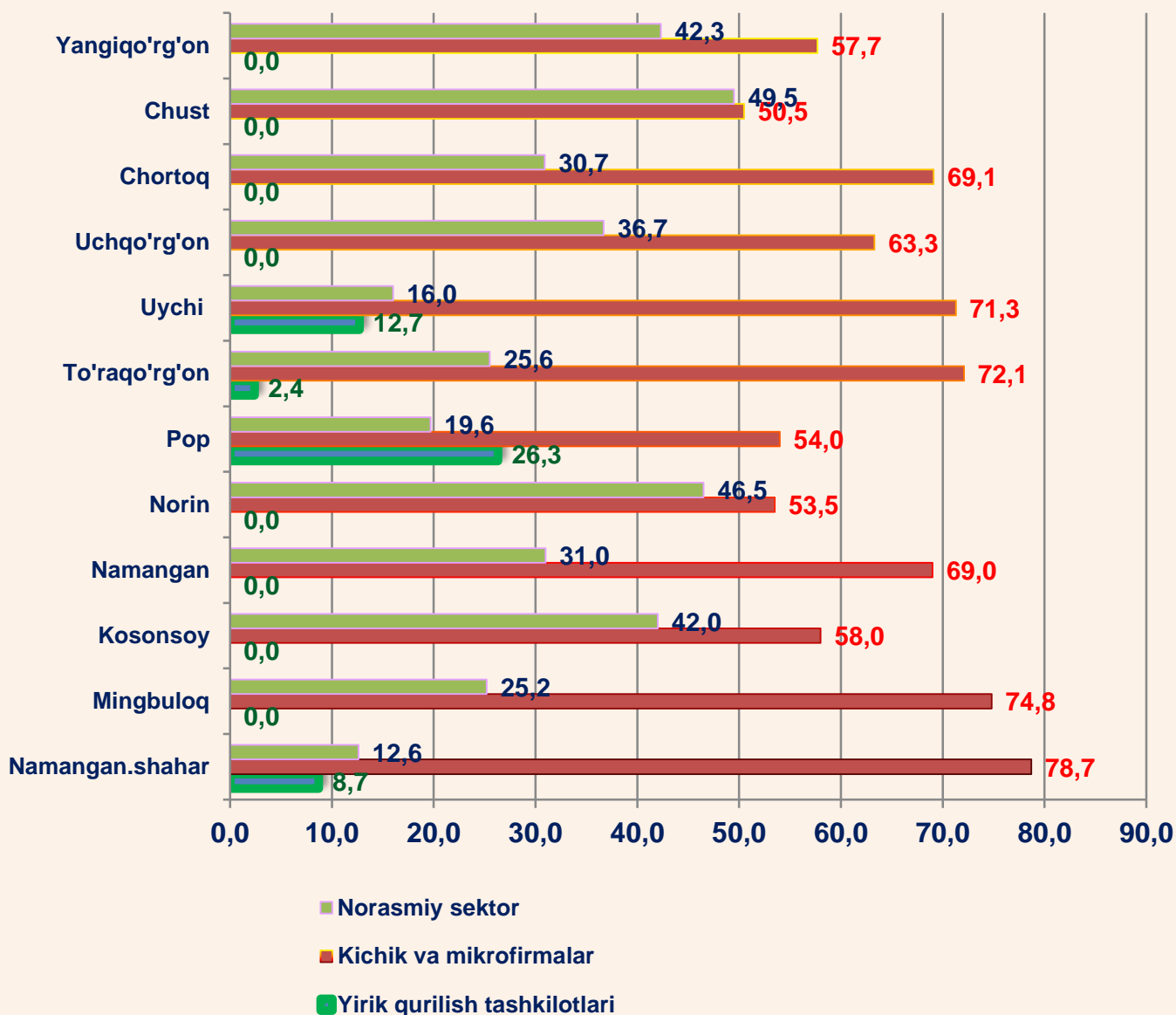
	Qurilish ishlari, mln. so'm	Shu jumladan:		
		Yirik qurilish tashkilotlari	Kichik va mikrofirmalar	Norasmiy sektor
Namangan viloyati	2345084,6	133465,0	1585130,8	626488,8
<i>tumanlar:</i>				
Mingbuloq	72260,4	0	54080,2	18180,2
Kosonsoy	209195,5	0	121382,4	87813,1
Namangan	168213,1	0	116088,8	52124,3
Norin	124642,7	0	66687,5	57955,2
Pop	165024,1	43458,8	89155,0	32410,3
To'raqo'rg'on	129506,2	3060,0	93342,2	33104,0
Uychi	223400,1	28431,8	159207,4	35760,9
Uchqo'rg'on	144334,4	0	91349,1	52985,3
Chortoq	193308,4	0	133666,2	59642,2
Chust	113535,4	0	57374,2	56161,2
Yangiqo'rg'on	132393,0	0	76381,2	56011,8
Namangan sh.	669271,3	58514,4	526416,6	84340,3
shundan				
Davlatobod	191014,6	0	175750,2	15264,4
Yangi Namangan	184743,3	19056,2	145236,5	20450,6


2023- yilning yanvar-may oyida, jami qurilish ishlari hajmi tarkibida yirik qurilish tashkilotlari tomonidan bajarilgan qurilish ishlari hajmi 133465,0 mln. so'mni tashkil etdi. Qurilish ishlari 2022- yilga nisbatan 95,7 % ni tashkil etib, jami qurilish ishlari hajmidagi ulushi 2022- yildagi ko'rsatkich darajasidan 0,5 % punktga kamayib, 5,7 % ni tashkil etdi.

Qurilish ishlari 2023- yil yanvar- may uchun



Pudratchi – kapital qurilish uchun pudrat shartnomasi asosida bino va inshootlarni qurish bo'yicha qurilish-montaj, qayta ta'mirlash, kapital ta'mirlash hamda texnologik va boshqa uskunalarni montaj qilish, sozlash va boshqa pudrat ishlarini bajarish bilan shug'ullanadi.





MA'LUMOT UCHUN: yirik qurilish tashkilotlari tomonidan bajarilgan qurilish ishlarining jami qurilish ishlari hajmidagi eng ko'p ulushi Pop tumani (hududdagi jami qurilish ishlari hajmining 26,3 %) ga to'g'ri keldi.

Kichik korxonalar va mikrofirmalar tomonidan bajarilgan qurilish ishlari



2023- yilning yanvar-may oylarida kichik korxonalar va mikrofirmalar tomonidan bajarilgan qurilish ishlari hissasiga jami qurilish ishlari hajmining 67,6 % i to'g'ri kelib, 2022- yil ko'rsatkichiga nisbatan 1,7 % punktga kamaydi. Shuningdek, ular hissasiga to'g'ri kelgan qurilish ishlari hajmi 2022- yilga nisbatan 101,3 % ni tashkil etgan holda 1585130,8 mln. so'm miqdorida qayd etildi.

Kichik korxonalar va mikrofirmalar, ulushi, % da



67,6

2023- yil
yanvar-may

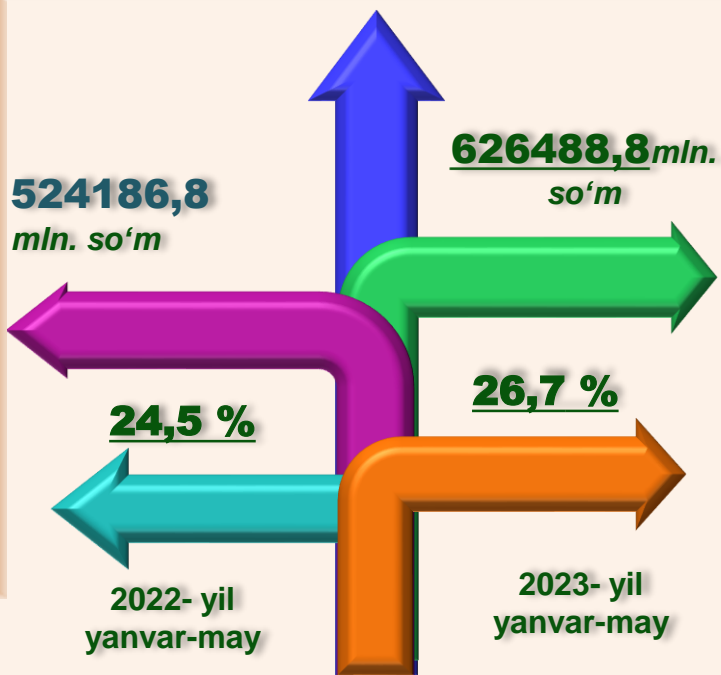
69,3

2022- yil
yanvar-may



MA'LUMOT UCHUN: joriy hisobot davrida kichik korxonalar va mikrofirmalar tomonidan eng yuqori ulush ko'rsatkichi Namangan shahri (526416,6 mln. so'm yoki umumiy hajmga nisbatan 33,2 %), Uychi tumani (159207,4 mln. so'm yoki 10,0 %), Chortoq tumani (133666,2 mln. so'm yoki 8,4 %)ga to'g'ri keldi.


Norasmiy sektor hissasiga to'g'ri kelgan qurilish ishlari ulushi **26,7 %** ni tashkil etdi yoki **626488,8 mln. so'm** miqdorida qayd etildi. 2022- yilga nisbatan **107,9 %** ni tashkil etdi.



Mulkchilik shakli davlat va nodavlat bo'lgan tashkilotlar tomonidan bajarilgan qurilish ishlari, ulushi foizda

Davlat mulkchiligidagi tashkilotlar tomonidan jami 74399,0 mln. so'm qurilish ishlari bajarildi. Nodavlat mulkchilikdagi tashkilotlar tomonidan esa 2270685,6 mln. so'm qurilish ishlari bajarildi.

2022- yil yanvar-may



2023- yil yanvar-may



**Umumiy hajmdan yangi qurilish,
rekonstruksiya, kengaytirish,
texnik qayta quollantirish ishlari ulushi
2023- yil yanvar-may oylarida**



Bajarilgan qurilish ishlarining katta qismi yangi qurishga tegishli. Jami qurilish ishlarining **75,6 %** yoki **1773142,4** mln. soʻm qurilish ishlari aynan iqtisodiyotda yangi ishlab chiqarish quvvatlari, turar-joy va boshqa ijtimoiy obyektlarni yaratishga qaratilgan.

7,5 %

Yirik qurilish tashkilotlari boʻyicha yangi qurilish hisobidan 133465,0 mln. soʻmlik ishlar bajarildi yoki jami yirik qurilish tashkilotlarining yangi qurilish ishlaridagi ulushi **7,5 %** ni tashkil etdi.

Kichik korxonalar va mikrofirmalar boʻyicha yangi qurilish hisobidan 1022339,0 mln. soʻm yoki jami kichik korxonalar va mikrofirmalarning yangi qurilish ishlaridagi ulushi **57,7 %** ni tashkil etdi

57,7 %

34,8%

Yangi qurilish ishlari hajmida norasmiy sektor hissasi **617338,4** mln. soʻm yoki ularning jamiga nisbatan ulushi **34,8 %** ni tashkil etdi.

Hududlar kesimida qurilish ishlari 2023- yil yanvar-may oylarida

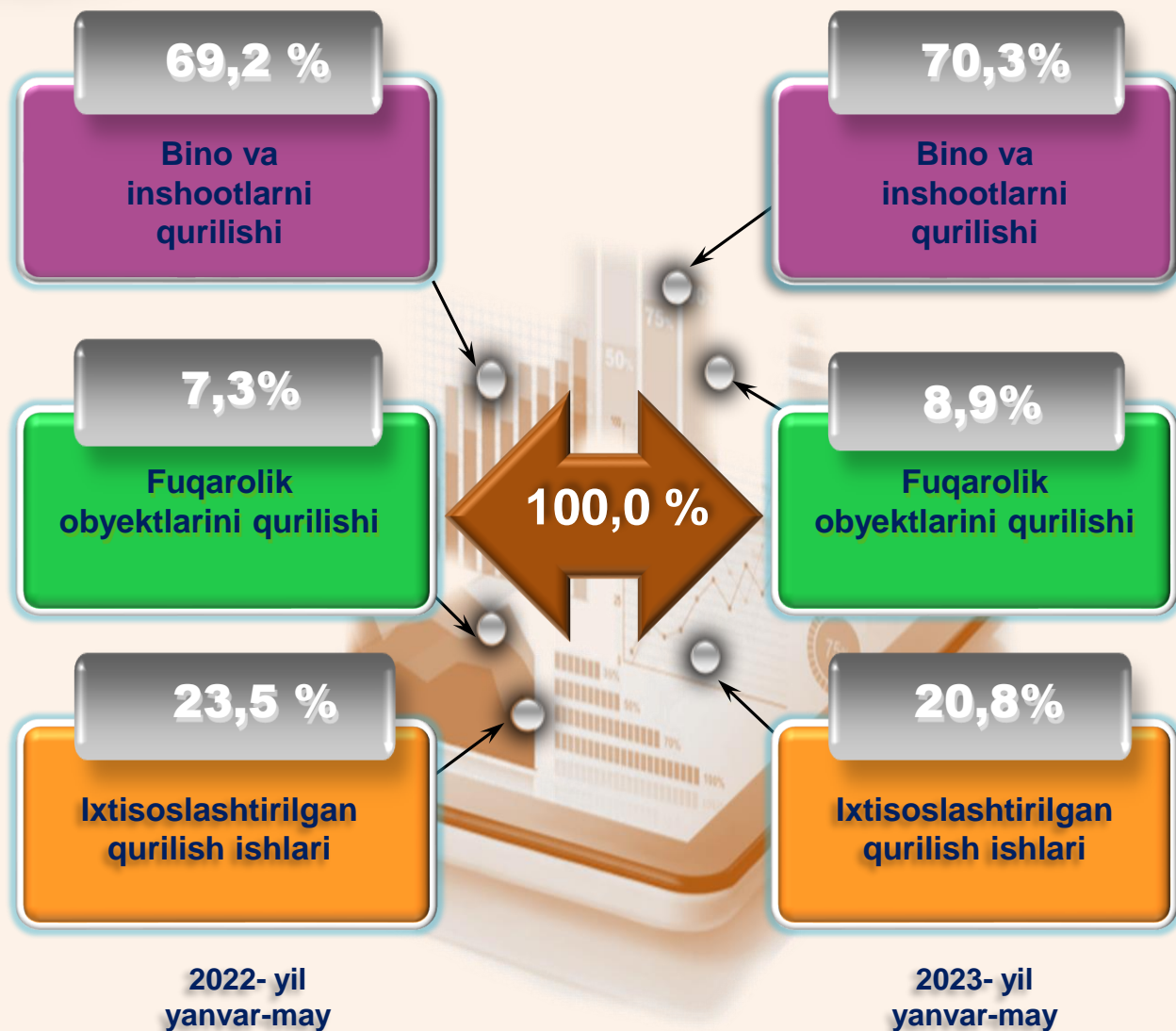
	Qurilish ishlari, mln. so'm	o'sish sur'ati, % da	Shu jumladan yangi qurilish, rekonstruksiya, kengaytirish va texnik qayta qurollantirish
Namangan viloyati	2345084,6	102,6	1773142,4
<i>tumanlar:</i>			
Mingbuloq	72260,4	114,4	58513,7
Kosonsoy	209195,5	98,8	154263,4
Namangan	168213,1	97,0	132985,7
Norin	124642,7	113,2	90430,26
Pop	165024,1	88,9	120573,7
To'raqo'rg'on	129506,2	107,8	102842,3
Uychi	223400,1	115,7	161356
Uchqo'rg'on	144334,4	93,5	111708
Chortoq	193308,4	98,1	140078,2
Chust	113535,4	98,5	90430,26
Yangiqo'rg'on	132393,0	102,6	95749,69
Namangan shahri shundan	669271,3	105,7	514211,2
Davlatobod	191014,6	110,7	161356
Yangi Namangan	184743,3	123,6	145397,7

**Hududlar bo'yicha taqsimlanmaydigan hajmni qo'shgan holda*



Ma'lumot uchun: Yangi qurilish – yangi quvvatlarni yaratish maqsadida, yangi hududlarda amalga oshiriladigan asosiy, yordamchi va xizmat ko'rsatish maqsadlari uchun obyektlar (bino va inshootlar) kompleksini qurish.

Viloyatda iqtisodiy faoliyat turlari bo'yicha qurilish ishlari



Ma'lumot uchun: Iqtisodiy faoliyat turlari bo'yicha qurilish ishlarining asosiy qismi qurilish, turar joy va yashash uchun mo'ljallangan hamda yashash uchun mo'ljallanmagan binolar qurish bo'yicha amalga oshirilgan qurilish ishlaridan tashkil topdi.

ulushi % da



Bino va inshootlarni qurish bo'yicha qurilish ishlari tarkibida yirik qurilish tashkilotlari tomonidan bajarilgan qurilish ishlari ulushi 3,7 % ni tashkil etib, 2022- yildagi ko'rsatkichga nisbatan 0,4 % punktga kamaygan.

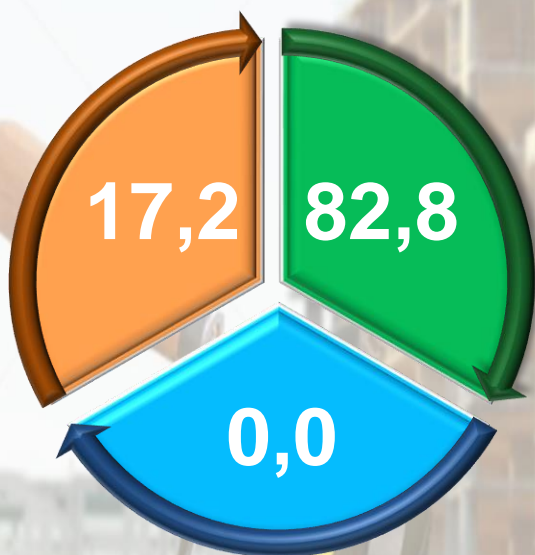
Ushbu faoliyat turida kichik korxonalar va mikrofirmalar hissasiga to'g'ri kelgan ulush 2022- yildagi ko'rsatkichga nisbatan 2,2 % punktga kamayib, 58,3 % ni tashkil etdi.

Norasmiy sektorning ulushi esa 2022- yildagi ko'rsatkichga nisbatan 2,6 % punktga ko'payib, 37,9 % ni tashkil etdi.


Fuqarolik obyektlarini qurish bo'yicha yirik qurilish tashkilotlari tomonidan bajarilgan qurilish ishlari hajmining ulushi 32,5 % ni tashkil etdi va 2022- yilga nisbatan 15,3 % punktga ko'paygan.

Shuningdek, kichik korxonalar va mikrofirmalar ulushi mos ravishda 67,5 % (15,3 % punktga kamaygan) hamda norasmiy sektorning ulushi 0,0 % ni tashkil etdi (0,0 % punktga kamaygan).

ulushi % da



2022- yil
yanvar-may



2023- yil
yanvar-may

Ixtisoslashtirilgan qurilish ishlari tarkibida yirik qurilish tashkilotlari tomonidan bajarilgan qurilish ishlari hajmining ulushi 2022- yilga nisbatan 7,9 % punktga kamaygan va 1,1 % ni tashkil etdi. Qolgan 98,9 % ni kichik korxonalar va mikrofirmalar hissasiga to'g'ri kelib, 2022- yilga nisbatan 7,9 % punktga ko'paygan.

