



**NAMANGAN VILOYATI
STATISTIKA BOSHQARMASI**

**NAMANGAN
VILOYATIDA
QURILISH ISHLARI**

**2023- YIL
YANVAR-OKTABR**



2023-yilning yanvar-oktabr oylarida, Namangan viloyatida jami **5974,3** mlrd. soʻmlik qurilish ishlari bajarilib, oʻsish surʻati 2022- yilning yanvar-oktabr oylariga nisbatan **105,8 %** ni tashkil etdi.



Qurilish ishlari hajmining tarkibi, % da


Qurilish ishlari hajmi: Yirik qurilish tashkilotlari, kichik korxonalar va mikrofirmalar hamda norasmiy sektorlarda amalga oshirilgan ishlar tarkibi boʻyicha shakllanadi.



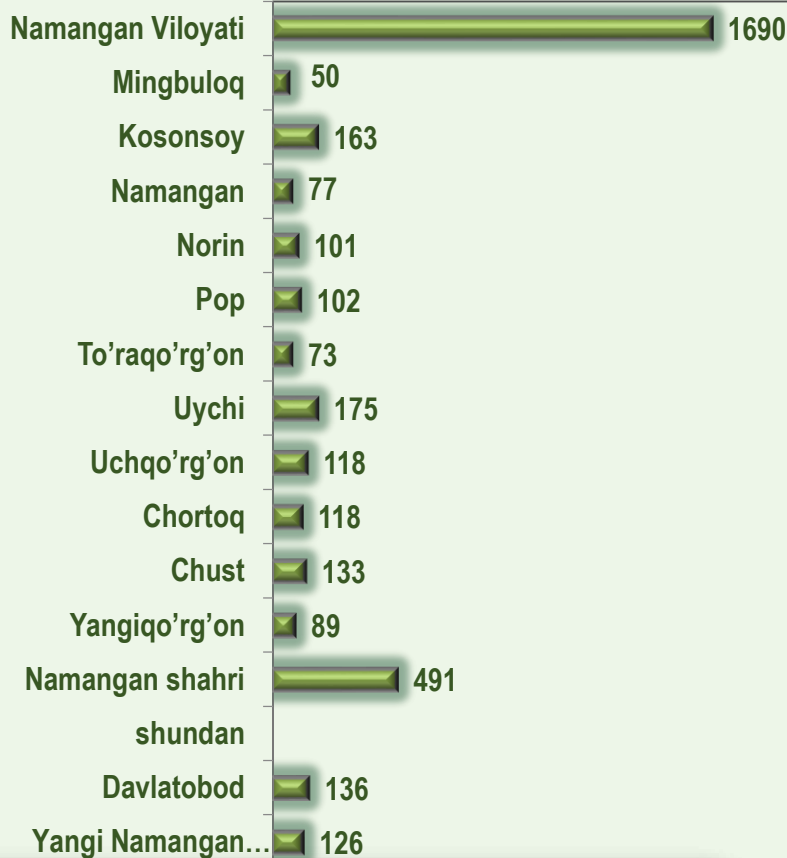
2023- yil 1- noyabr holatiga ko'ra qurilish ishlari bo'yicha faoliyat ko'rsatayotgan korxonalar va tashkilotlar, *birlikda*



Yillar kesimida soni



Hududlar kesimida



874

Bino va inshootlar
qurilishi

252

Fuqarolik obyektlarini
qurilishi

564

Ixtisoslashtirilgan
qurilish ishlari

Qurilish sohasi mamlakatimiz milliy iqtisodiyotining barqaror o'sishiga o'zining munosib hissasini qo'shib kelayotgan sohalardan hisoblanadi. Ushbu sohada faoliyat ko'rsatayotgan korxonalar va tashkilotlarning soni 2022- yil bilan solishtirganda 69,7 foizni tashkil etgan.

Qurilish sohasida faoliyat ko'rsatayotgan korxonalar va tashkilotlar soni ushbu sohaning quyidagi yo'nalishlari kesimida qaralganda;

binolar va inshootlar qurilish yo'nalishi 51,7 foiz ulushi;

fuqarolik obyektlarini qurish yo'nalishi 14,9 foiz ulushi;

ixtisoslashtirilgan qurilish ishlari yo'nalishi 33,4 foiz ulushni tashkil etdi.

Hududlar kesimida qurilish faoliyati bilan shug'ullanayotgan korxonalar va tashkilotlar to'g'risida ma'lumotlar, *birlikda*

	Holatiga :		o'tgan yilga nisbatan, % da
	01.11.2022- y.	01.11.2023- y.	
Namangan viloyati	2423	1690	69,7

tumanlar:

Mingbuloq	82	50	60,9
Kosonsoy	255	163	63,9
Namangan	120	77	64,1
Norin	135	101	74,8
Pop	115	102	88,6
To'raqo'rg'on	105	73	69,5
Uychi	243	175	72,0
Uchqo'rg'on	174	118	67,8
Chortoq	172	118	68,6
Chust	178	133	74,7
Yangiqo'rg'on	105	89	84,8
Namangan shahar	739	491	66,4
shundan			
Davlatobod	211	136	64,5
Yangi Namangan	170	126	74,1



2023- yil 1- noyabr holatiga ko'ra Namangan viloyatida faoliyat ko'rsatayotgan qurilish korxonalari ulushi, % da



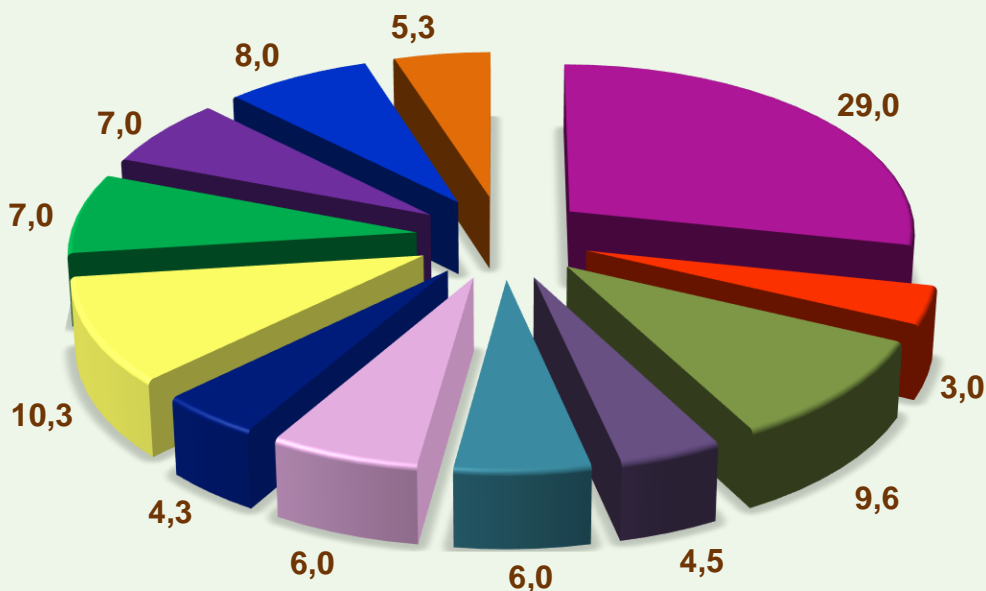
Namangan sh.(29,0)



Uychi (10,2)



Kosonsoy (9,6)



- Namangan shahar
- Mingbuloq
- Kosonsoy
- Namangan
- Norin
- Pop
- To'raqo'rg'on
- Uychi
- Uchqo'rg'on
- Chortoq
- Chust
- Yangiqo'rg'on



Qurilish ishlari 2023- yil yanvar-oktabr uchun

	Qurilish ishlari, mln. so'm	Shu jumladan:		
		Yirik qurilish tashkilotlari	Kichik va mikrofirmalar	Norasmiy sektor
Namangan viloyati tumanlar:	5974260,3	534773,8	3478041,0	1961445,5
Mingbuloq	223355,0	0,0	108566,9	114788,2
Kosonsoy	470056,1	57030,4	174157,5	238868,2
Namangan	413018,6	0,0	274714,6	138304,0
Norin	293200,6	0,0	163236,8	129963,8
Pop	400888,4	129194,7	161407,1	110286,6
To'raqo'rg'on	338325,5	15750,0	182299,3	140276,2
Uychi	662832,9	62583,8	442019,9	158229,1
Uchqo'rg'on	394287,9	2350,1	237512,4	154425,4
Chortoq	421847,9	0,0	253944,2	167903,7
Chust	313164,5	0,0	144057,6	169107,0
Yangiqo'rg'on	267869,4	3206,3	126071,6	138591,5
Namangan sh. shundan	1775413,5	264658,5	1210053,1	300701,8
Davlatobod	741360,1	43493,0	609592,9	88274,2
Yangi Namangan	440217,3	120746,2	201038,9	118432,2

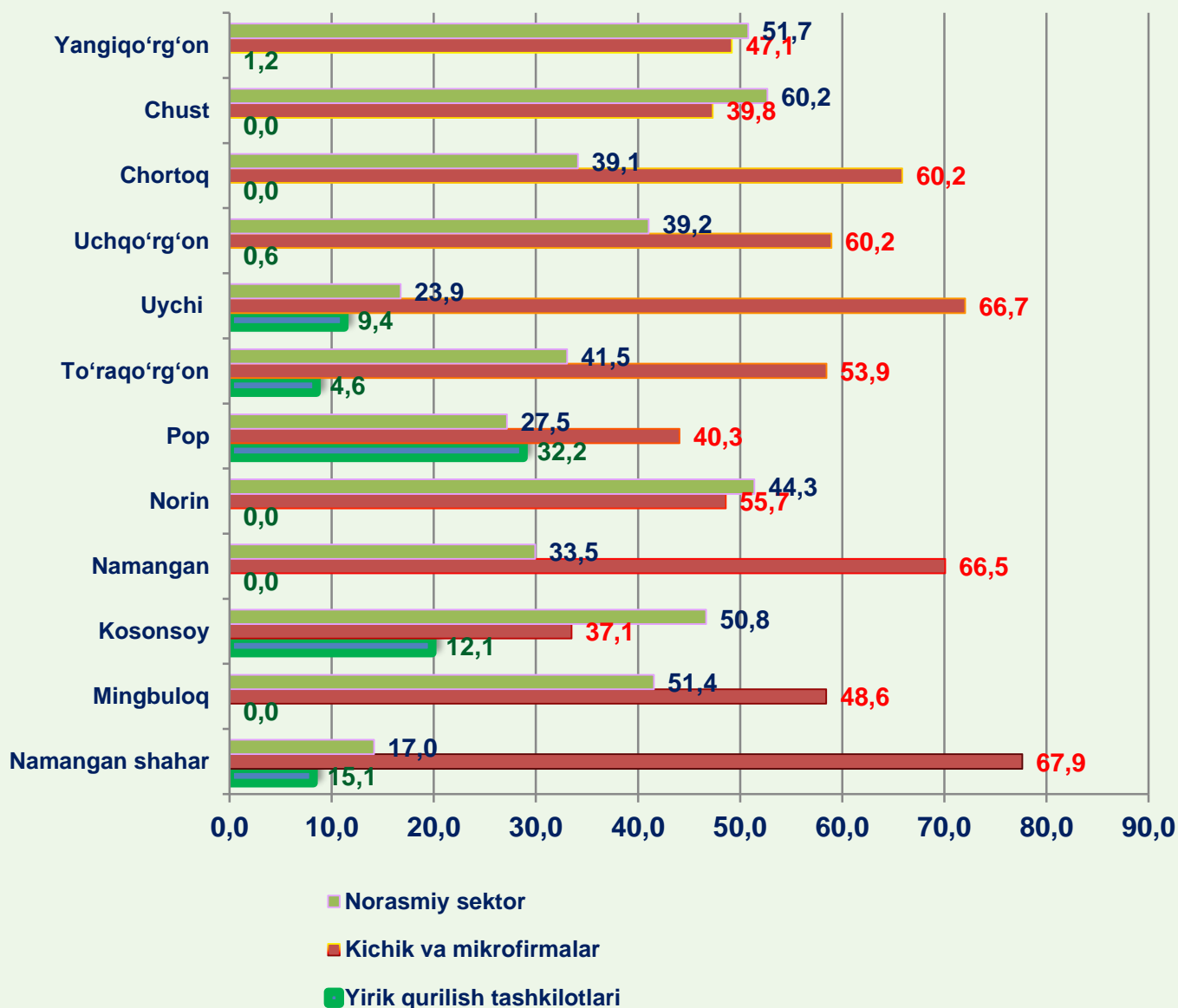
2023- yilning yanvar-oktabr oylarida, jami qurilish ishlari hajmi tarkibida yirik qurilish tashkilotlari tomonidan bajarilgan qurilish ishlari hajmi 534773,8 mln. so'mni tashkil etdi. Qurilish ishlari 2022- yilga nisbatan 105,8 % ni tashkil etib, jami qurilish ishlari hajmidagi ulushi 2022- yildagi ko'rsatkich darajasidan 0,7 % punktga kamayib 7,2 % ni tashkil etdi.

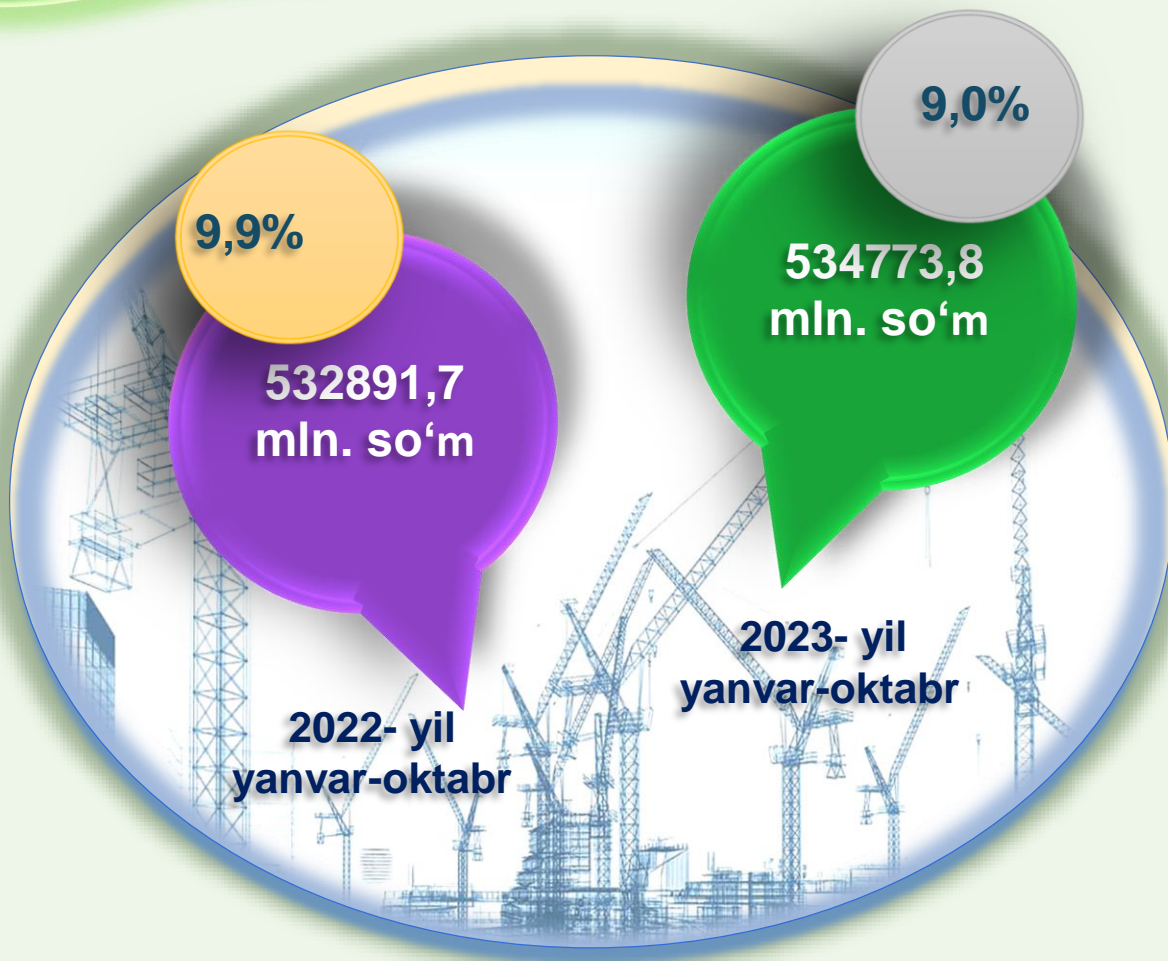
Qurilish ishlari

2023- yil yanvar- oktabr uchun



Pudratchi – kapital qurilish uchun pudrat shartnomasi asosida bino va inshootlarni qurish bo‘yicha qurilish-montaj, qayta ta‘mirlash, kapital ta‘mirlash hamda texnologik va boshqa uskunalarni montaj qilish, sozlash va boshqa pudrat ishlarini bajarish bilan shug‘ullanadi.





MA'LUMOT UCHUN: yirik qurilish tashkilotlari tomonidan bajarilgan qurilish ishlarining jami qurilish ishlari hajmidagi eng ko'p ulushi Pop tumani (hududdagi jami qurilish ishlari hajmining 32,2 %) ga to'g'ri keldi.

Kichik korxonalar va mikrofirmalar tomonidan bajarilgan qurilish ishlari



2023- yilning yanvar-oktabr oylarida kichik korxonalar va mikrofirmalar tomonidan bajarilgan qurilish ishlari hissasiga jami qurilish ishlari hajmining 58,2 % i to'g'ri kelib, 2022- yil ko'rsatkichiga nisbatan 0,2 % punktga kamaygan. Shuningdek, ular hissasiga to'g'ri kelgan qurilish ishlari hajmi 2022- yil yanvar-oktabr oylariga nisbatan 107,9 % ni tashkil etgan holda 3478041,0 mln. so'm miqdorida qayd etildi.

Kichik korxonalar va mikrofirmalar, ulushi, % da



58,2

2023- yil yanvar-oktabr

58,4

2022- yil yanvar-oktabr

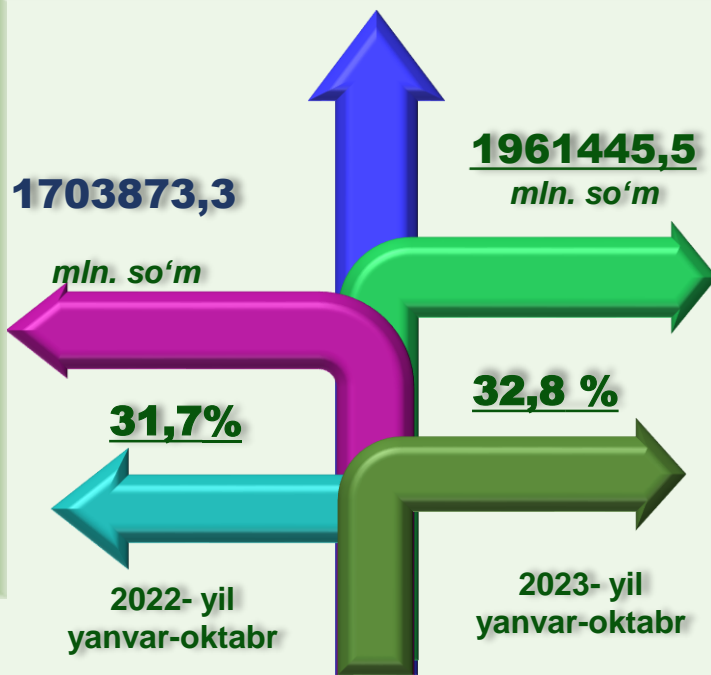


MA'LUMOT UCHUN: joriy hisobot davrida kichik korxonalar va mikrofirmalar tomonidan eng yuqori ulush ko'rsatkichi Namangan shahri (1210053,1 mln. so'm hududdagi jami qurilish ishlari hajmining 68,2 %), Namangan tumani (274714,5 mln. so'm yoki 66,5 %), Uychi tumani(442019,9) mln. so'm yoki 66,7 %)ga to'g'ri keldi.



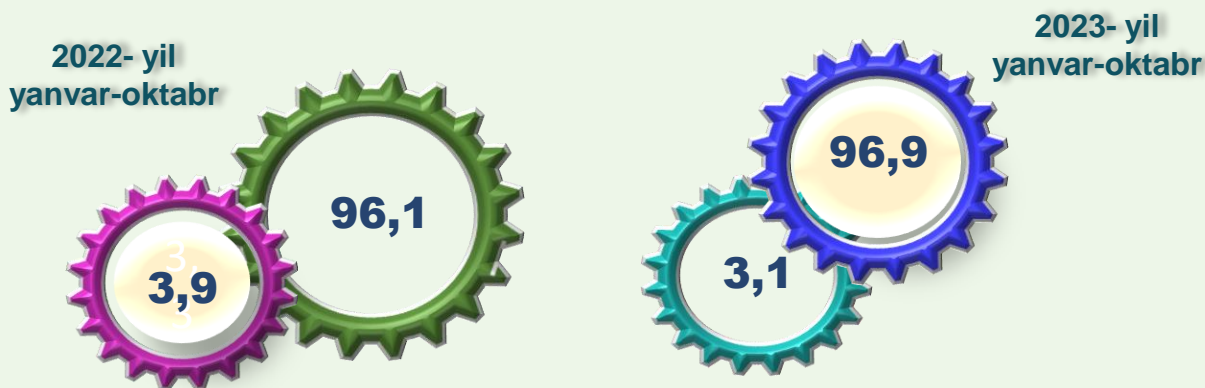
Qurilish ishlarining umumiy hajmida norasmiy sektor

Norasmiy sektor hissasiga to'g'ri kelgan qurilish ishlari ulushi 32,8 % ni tashkil etdi yoki 1961445,5 mln. so'm miqdorida qayd etildi. 2022- yil yanvar-oktabr oylariga nisbatan 104,4 % ni tashkil etdi.



Mulkchilik shakli davlat va nodavlat bo'lgan tashkilotlar tomonidan bajarilgan qurilish ishlari, ulushi foizda

Davlat mulkchiligidagi tashkilotlar tomonidan jami 184456,5 mln. so'm qurilish ishlari bajarildi. Nodavlat mulkchilikdagi tashkilotlar tomonidan esa 5789803,8 mln. so'm qurilish ishlari bajarildi.



**Umumiy hajmdan yangi qurilish,
rekonstruksiya, kengaytirish,
texnik qayta quollantirish ishlari ulushi
2023- yil yanvar-oktabr oylarida**



Bajarilgan qurilish ishlarining katta qismi yangi qurishga tegishli. Jami qurilish ishlarining **77,3 %** yoki **4618733,9** mln. soʻm qurilish ishlari aynan iqtisodiyotda yangi ishlab chiqarish quvvatlari, turar-joy va boshqa ijtimoiy obyektlarni yaratishga qaratilgan.

11,6 %

Yirik qurilish tashkilotlari boʻyicha yangi qurilish hisobidan 534773,8 mln. soʻmlik ishlar bajarildi yoki jami yirik qurilish tashkilotlarining yangi qurilish ishlaridagi ulushi **11,6 %** ni tashkil etdi.

Kichik korxonalar va mikrofirmalar boʻyicha yangi qurilish hisobidan 2276076,2 mln. soʻm yoki jami kichik korxonalar va mikrofirmalarning yangi qurilish ishlaridagi ulushi **49,3 %** ni tashkil etdi

49,3 %

39,1 %

Yangi qurilish ishlari hajmida norasmiy sektor hissasi **1807883,9** mln. soʻm yoki ularning jamiga nisbatan ulushi **39,1 %** ni tashkil etdi.



Hududlar kesimida qurilish ishlari 2023- yil yanvar-oktabr oylarida

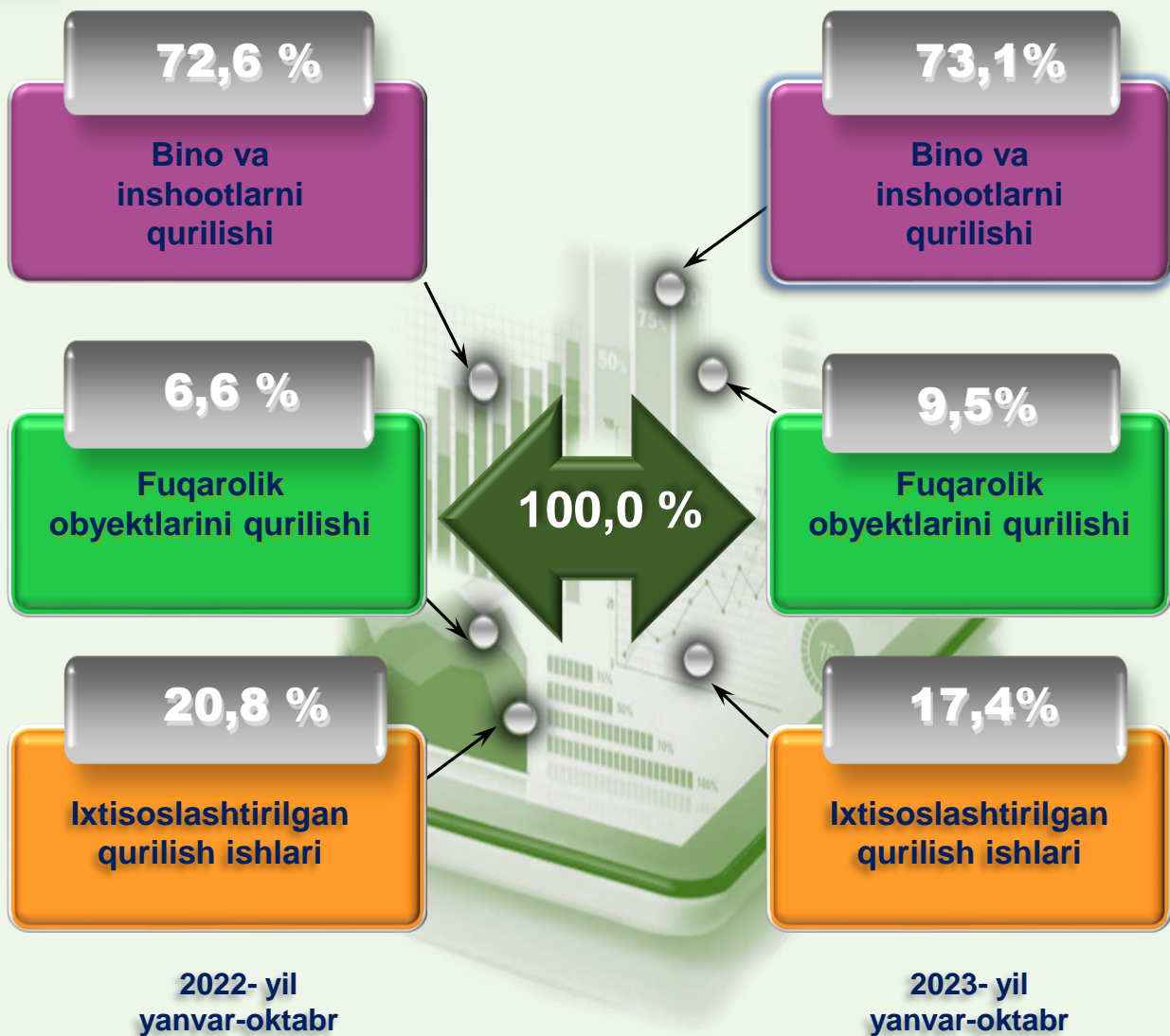
	Qurilish ishlari, mln. so'm	o'sish sur'ati, % da	Shu jumladan yangi qurilish, rekonstruksiya, kengaytirish va texnik qayta qurollantirish
Namangan viloyati	5974260,3	105,8	4618733,9
<i>tumanlar:</i>			
Mingbuloq	223355,0	113,7	161655,7
Kosonsoy	470056,1	108,5	369498,7
Namangan	413018,6	104,5	323311,4
Norin	293200,6	119,4	230936,7
Pop	400888,4	100,6	304836,4
To'raqo'rg'on	338325,5	102,9	267886,6
Uychi	662832,9	97,9	517298,2
Uchqo'rg'on	394287,9	104,8	300217,7
Chortoq	421847,9	103,4	332548,8
Chust	313164,5	103,5	235555,4
Yangiqo'rg'on	267869,4	98,9	212461,8
Namangan shahri shundan	1775413,5	110,0	1362526,5
Davlatobod	741360,1	126,8	568104,3
Yangi Namangan	440217,3	104,9	346405

**Hududlar bo'yicha taqsimlanmaydigan hajmni qo'shgan holda*



Ma'lumot uchun: Yangi qurilish – yangi quvvatlarni yaratish maqsadida, yangi hududlarda amalga oshiriladigan asosiy, yordamchi va xizmat ko'rsatish maqsadlari uchun obyektlar (bino va inshootlar) kompleksini qurish.

Viloyatda iqtisodiy faoliyat turlari bo'yicha qurilish ishlari



Ma'lumot uchun: Iqtisodiy faoliyat turlari bo'yicha qurilish ishlarining asosiy qismi qurilish, turar joy va yashash uchun mo'ljallangan hamda yashash uchun mo'ljallanmagan binolar qurish bo'yicha amalga oshirilgan qurilish ishlaridan tashkil topdi.

Bino va inshootlar qurilishi



ulushi % da



Bino va inshootlarni qurish bo'yicha qurilish ishlari tarkibida yirik qurilish tashkilotlari tomonidan bajarilgan qurilish ishlari ulushi 6,6 % ni tashkil etib, 2022- yildagi ko'rsatkichga nisbatan 1,6 % punktga kamaygan.

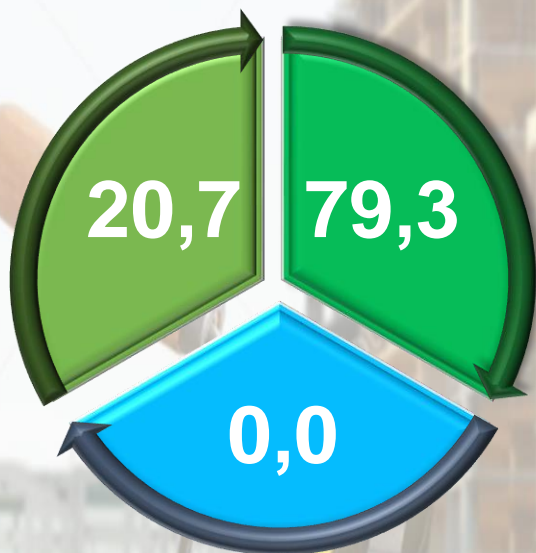
Ushbu faoliyat turida kichik korxonalar va mikrofirmalar hissasiga to'g'ri kelgan ulush 2022- yildagi ko'rsatkichga nisbatan 0,6 % punktga ko'payib, 48,5 % ni tashkil etdi.

Norasmiy sektorning ulushi esa 2022- yildagi ko'rsatkichga nisbatan 1,0 % punktga ko'payib, 44,9 % ni tashkil etdi.

Fuqarolik obyektlarini qurish bo'yicha yirik qurilish tashkilotlari tomonidan bajarilgan qurilish ishlari hajmining ulushi 42,9 % ni tashkil etdi va 2022- yilga nisbatan 22,2 % punktga ko'paygan.

Shuningdek, kichik korxonalar va mikrofirmalar ulushi mos ravishda 57,1 % (22,2% punktga kamaygan).

ulushi % da



Yirik qurilish tashkilotlari

Kichik korxonalar va mikrofirmalar

Norasmiy sektor

2022- yil yanvar-oktabr

2023- yil yanvar-oktabr

Ixtisoslashtirilgan qurilish ishlari tarkibida yirik qurilish tashkilotlari tomonidan bajarilgan qurilish ishlari hajmining ulushi 2022- yilga nisbatan 12,1 % punktga kamaygan va 0,5 % ni tashkil etdi. Qolgan 99,5 % ni kichik korxonalar va mikrofirmalar hissasiga to'g'ri kelib, 2022- yilga nisbatan 12,1 % punktga ko'paygan

ulushi % da

12,6

2022- yil
yanvar-oktabr

2022- yil
yanvar-oktabr

87,4

0,5

2023- yil
yanvar-oktabr

2023- yil
yanvar-oktabr

99,5

Yirik qurilish
tashkilotlari
ulushi

Kichik korxonalar va
mikrofirmalar
ulushi

Hududlar kesimida aholi jon boshiga qurilish ishlari 2023- yil yanvar-oktabr



	Aholi jon boshiga qurilish ishlari, ming. so'm	o'sish sur'ati, % da
Namangan viloyati	1976,1	103,4
<i>tumanlar:</i>		
Mingbuloq	1652,0	111,2
Kosonsoy	2092,9	106,1
Namangan	2174,9	102,0
Norin	1687,0	117,1
Pop	1720,6	98,7
To'raqo'rg'on	1400,4	100,4
Uychi	2893,2	95,7
Uchqo'rg'on	2153,4	102,7
Chortoq	1989,8	101,3
Chust	1111,3	101,5
Yangiqo'rg'on	1144,7	96,6
Namangan shahri	2591,1	107,1

Hududlar kesimida aholi jon boshiga qurilish ishlari 2023- yil yanvar-oktabr



Hududlar kesimida 2023- yil yanvar-oktabr oylarida aholi jon boshiga qurilish ishlari hajmi bo'yicha birinchi o'rinni Uychi tumani – 2893,2 ming so'm yoki, 2022- yilning yanvar-oktabr oyiga nisbatan 95,7 %, undan keyin mos ravishda Namangan shahar – 2591,1 ming so'm (yoki 107,1 %), Namangan tumani – 2174,9 ming so'm (yoki 102,0 %) tumanlari egalladi.

**Namangan viloyati Investitsiyalar va
qurilish statistikasi
bo'limi**

Aloqa telefoni: **(69) 227-84-85**