



**NAMANGAN VILOYATI
STATISTIKA BOSHQARMASI**

**NAMANGAN
VILOYATIDA
QURILISH ISHLARI**

**2023- YIL
YANVAR-SENTABR**



2023-yilning yanvar-sentabr oyida, Namangan viloyatida jami **5385,6** mlrd. soʻmlik qurilish ishlari bajarilib, oʻsish surʻati 2022- yilning yanvar-sentabr oylariga nisbatan **105,5 %** ni tashkil etdi.



Qurilish ishlari hajmining tarkibi, % da


Qurilish ishlari hajmi: Yirik qurilish tashkilotlari, kichik korxonalar va mikrofirmalar hamda norasmiy sektorlarda amalga oshirilgan ishlar tarkibi boʻyicha shakllanadi.



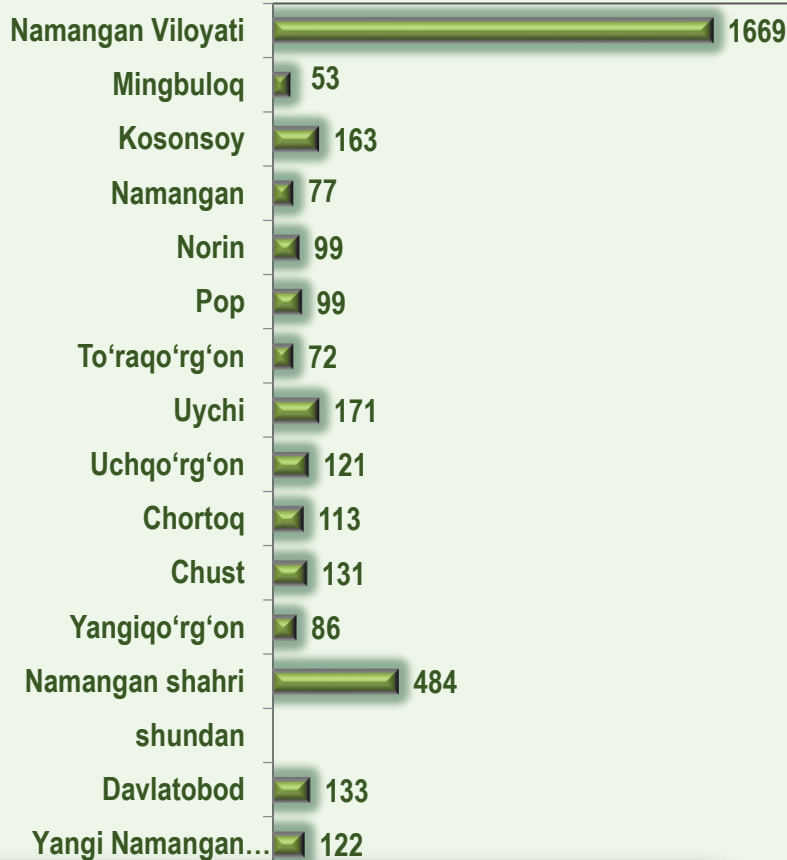
2023- yil 1- oktabr holatiga ko'ra qurilish ishlari bo'yicha faoliyat ko'rsatayotgan korxonalar va tashkilotlar, *birlikda*



Yillar kesimida soni



Hududlar kesimida



862

Bino va inshootlar
qurilishi

252

Fuqarolik obyektlarini
qurilishi

555

Ixtisoslashtirilgan
qurilish ishlari

Qurilish sohasi mamlakatimiz milliy iqtisodiyotining barqaror o'sishiga o'zining munosib hissasini qo'shib kelayotgan sohalardan hisoblanadi. Ushbu sohada faoliyat ko'rsatayotgan korxonalar va tashkilotlarning soni 2022- yil bilan solishtirganda 68,9 foizni tashkil etgan.

Qurilish sohasida faoliyat ko'rsatayotgan korxonalar va tashkilotlar soni ushbu sohaning quyidagi yo'nalishlari kesimida qaralganda;

binolar va inshootlar qurilish yo'nalishi 51,6 foiz ulushi;

fuqarolik obyektlarini qurish yo'nalishi 15,1 foiz ulushi;

ixtisoslashtirilgan qurilish ishlari yo'nalishi 33,3 foiz ulushni tashkil etdi.



Hududlar kesimida qurilish faoliyati bilan shug'ullanayotgan korxonalar va tashkilotlar to'g'risida ma'lumotlar, *birlikda*

	Holatiga :		o'tgan yilga nisbatan, % da
	01.10.2022- y.	01.10.2023- y.	
Namangan viloyati	2420	1669	69,0

tumanlar:

Mingbuloq	81	53	65,4
Kosonsoy	255	163	63,9
Namangan	120	77	64,2
Norin	135	99	73,3
Pop	116	99	85,3
To'raqo'rg'on	105	72	68,6
Uychi	244	171	70,1
Uchqo'rg'on	172	121	70,3
Chortoq	172	113	65,7
Chust	177	131	74,0
Yangiqo'rg'on	104	86	82,7
Namangan shahar	739	484	65,5
shundan			
Davlatobod	210	133	63,3
Yangi Namangan	165	122	73,9



2023- yil 1- oktabr holatiga ko'ra Namangan viloyatida faoliyat ko'rsatayotgan qurilish korxonalari ulushi, % da



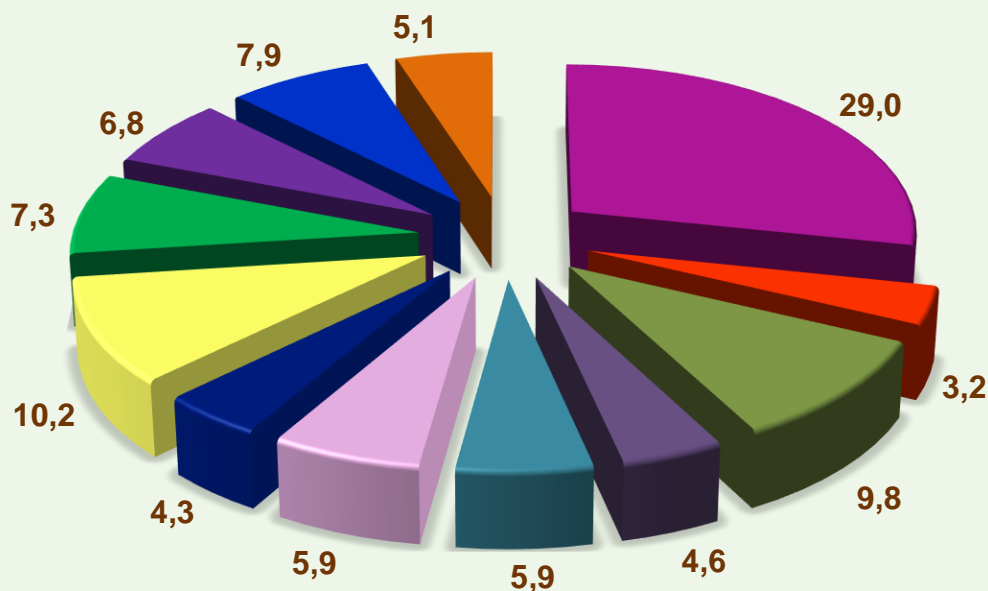
Namangan sh.(29,0)



Uychi (10,2)



Kosonsoy (9,8)



- Namangan .shahar
- Minbuloq
- Kosonsoy
- Namangan
- Norin
- Pop
- To'raqo'rg'on
- Uychi
- Uchqo'rg'on
- Chortoq
- Chust
- Yangiqo'rg'on



Qurilish ishlari 2023- yil yanvar-sentabr uchun

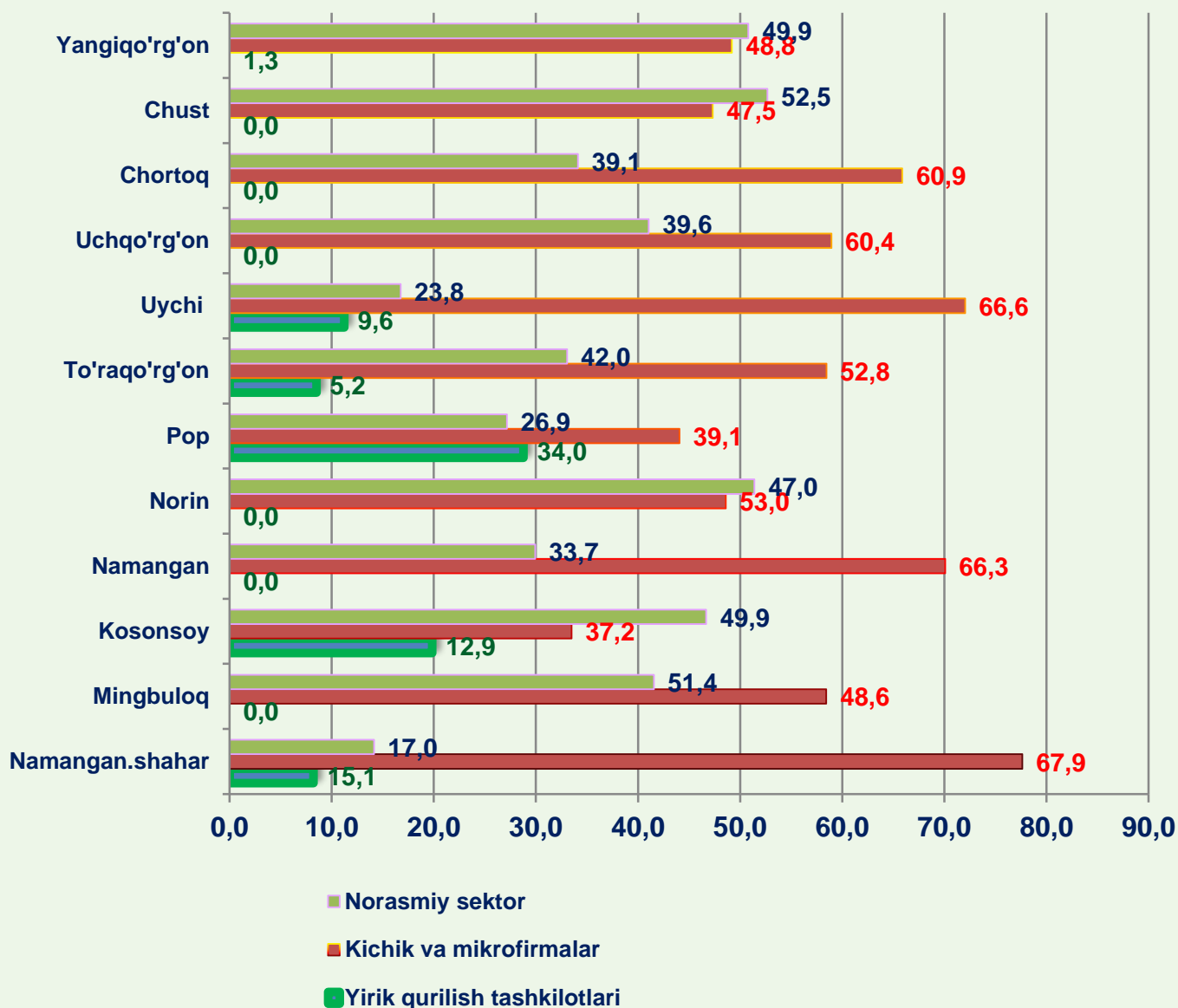
	Qurilish ishlari, mln. so'm	Shu jumladan:		
		Yirik qurilish tashkilotlari	Kichik va mikrofirmalar	Norasmiy sektor
Namangan viloyati tumanlar:	5385598,0	497249,3	3123039,8	1765308,9
Mingbuloq	201123,9	0,0	97814,0	103309,9
Kosonsoy	430903,7	55719,5	160201,7	214982,5
Namangan	369566,8	0,0	245092,6	124474,2
Norin	249040,9	0,0	132072,9	116968,0
Pop	368697,5	125361,4	144077,6	99258,5
To'raqo'rg'on	300574,6	15600,0	158725,5	126249,1
Uychi	599487,5	57733,9	399346,7	142406,9
Uchqo'rg'on	351268,9	0,0	212285,4	138983,5
Chortoq	386146,7	0,0	235032,6	151114,0
Chust	290091,1	0,0	137894,1	152197,0
Yangiqo'rg'on	249714,3	3206,3	121775,0	124733,1
Namangan sh. shundan	1588982,1	239628,2	1078721,7	270632,2
Davlatobod	672884,8	43493,0	549944,9	79446,9
Yangi Namangan	407065,6	111354,9	189121,5	106589,2

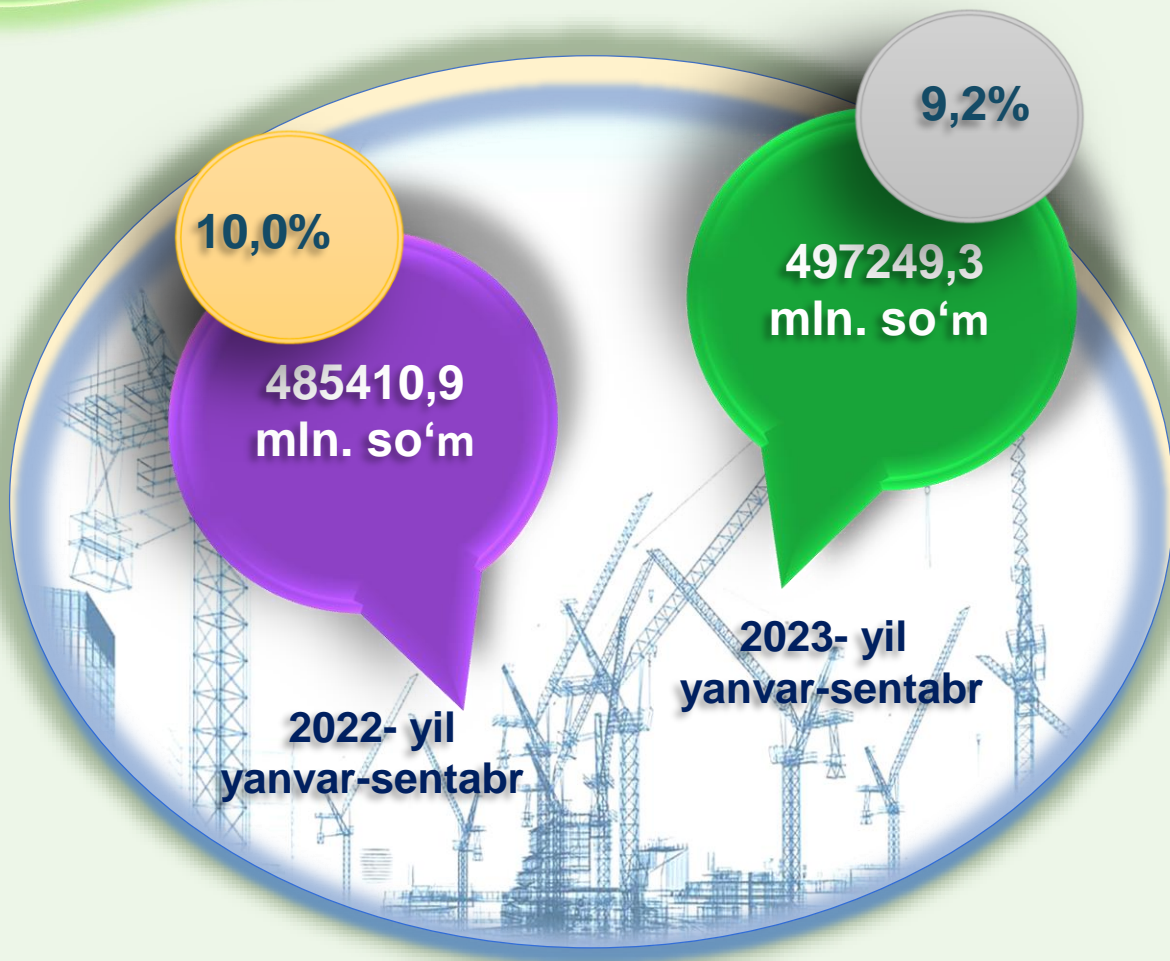
2023- yilning yanvar-sentabr oyida, jami qurilish ishlari hajmi tarkibida yirik qurilish tashkilotlari tomonidan bajarilgan qurilish ishlari hajmi 497249,3 mln. so'mni tashkil etdi. Qurilish ishlari 2022- yilga nisbatan 99,3% ni tashkil etib, jami qurilish ishlari hajmidagi ulushi 2022- yildagi ko'rsatkich darajasidan 0,8 % punktga kamayib 9,2 % ni tashkil etdi.

Qurilish ishlari 2023- yil yanvar- sentabr uchun



Pudratchi – kapital qurilish uchun pudrat shartnomasi asosida bino va inshootlarni qurish bo‘yicha qurilish-montaj, qayta ta‘mirlash, kapital ta‘mirlash hamda texnologik va boshqa uskunalarni montaj qilish, sozlash va boshqa pudrat ishlarini bajarish bilan shug‘ullanadi.





MA'LUMOT UCHUN: yirik qurilish tashkilotlari tomonidan bajarilgan qurilish ishlarining jami qurilish ishlari hajmidagi eng ko'p ulushi Pop tumani (hududdagi jami qurilish ishlari hajmining 34,0 %) ga to'g'ri keldi.

Kichik korxonalar va mikrofirmalar tomonidan bajarilgan qurilish ishlari



2023- yilning yanvar-sentabr oylarida kichik korxonalar va mikrofirmalar tomonidan bajarilgan qurilish ishlari hissasiga jami qurilish ishlari hajmining 58,0 % i to'g'ri kelib, 2022- yil ko'rsatkichiga nisbatan 3,0 % punktga kamaygan. Shuningdek, ular hissasiga to'g'ri kelgan qurilish ishlari hajmi 2022- yil yanvar-sentabr oylariga nisbatan 107,3 % ni tashkil etgan holda 3123039,8 mln. so'm miqdorida qayd etildi.

Kichik korxonalar va mikrofirmalar, ulushi, % da



58,0

2023- yil
yanvar-sentabr

58,3

2022- yil
yanvar-sentabr

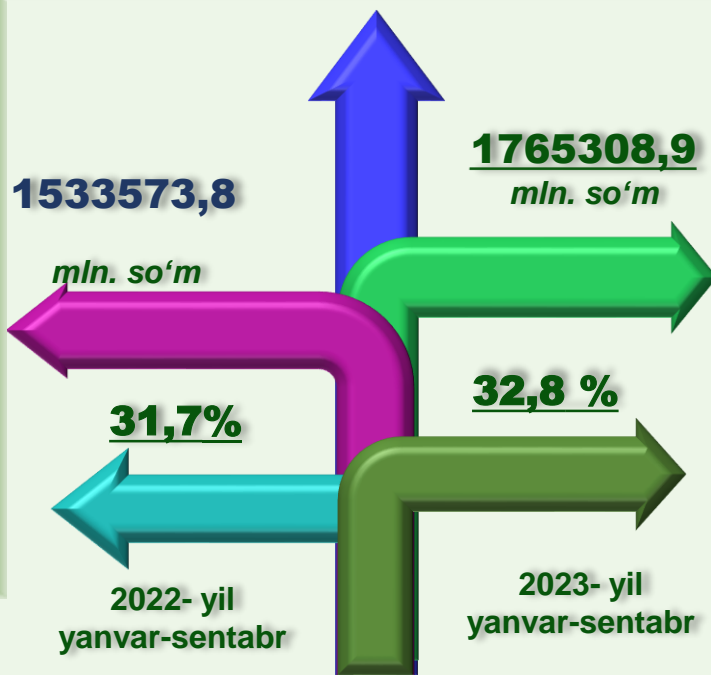


MA'LUMOT UCHUN: joriy hisobot davrida kichik korxonalar va mikrofirmalar tomonidan eng yuqori ulush ko'rsatkichi Namangan shahri (1078721,7 mln. so'm hududdagi jami qurilish ishlari hajmining 67,9 %), Namangan tumani (245092,6 mln. so'm yoki 66,3 %), Uychi tumani(399346,7) mln. so'm yoki 66,6 %)ga to'g'ri keldi.



Qurilish ishlarining umumiy hajmida norasmiy sektor

Norasmiy sektor hissasiga to'g'ri kelgan qurilish ishlari ulushi 32,8 % ni tashkil etdi yoki 1765308,9 mln. so'm miqdorida qayd etildi. 2022- yil yanvar-sentabr oylariga nisbatan 104,2 % ni tashkil etdi.




Mulkchilik shakli davlat va nodavlat bo'lgan tashkilotlar tomonidan bajarilgan qurilish ishlari, ulushi foizda

Davlat mulkchiligidagi tashkilotlar tomonidan jami 166482,7 mln. so'm qurilish ishlari bajarildi. Nodavlat mulkchilikdagi tashkilotlar tomonidan esa 5219115,3 mln. so'm qurilish ishlari bajarildi.

2022- yil yanvar-sentabr



2023- yil yanvar-sentabr



**Umumiy hajmdan yangi qurilish,
rekonstruksiya, kengaytirish,
texnik qayta quollantirish ishlari ulushi
2023- yil yanvar-sentabr oylarida**



Bajarilgan qurilish ishlarining katta qismi yangi qurilishga tegishli. Jami qurilish ishlarining **77,4 %** yoki **4168965,6** mln. soʻm qurilish ishlari aynan iqtisodiyotda yangi ishlab chiqarish quvvatlari, turar-joy va boshqa ijtimoiy obyektlarni yaratishga qaratilgan.

11,9 %

Yirik qurilish tashkilotlari boʻyicha yangi qurilish hisobidan 497249,3 mln. soʻmlik ishlar bajarildi yoki jami yirik qurilish tashkilotlarining yangi qurilish ishlaridagi ulushi **11,9 %** ni tashkil etdi.

Kichik korxonalar va mikrofirmalar boʻyicha yangi qurilish hisobidan 2044612,9 mln. soʻm yoki jami kichik korxonalar va mikrofirmalarning yangi qurilish ishlaridagi ulushi **49,1 %** ni tashkil etdi

49,1 %

39,0 %

Yangi qurilish ishlari hajmida norasmiy sektor hissasi **1627103,4** mln. soʻm yoki ularning jamiga nisbatan ulushi **39,0 %** ni tashkil etdi.

Hududlar kesimida qurilish ishlari 2023- yil yanvar-sentabr oylarida

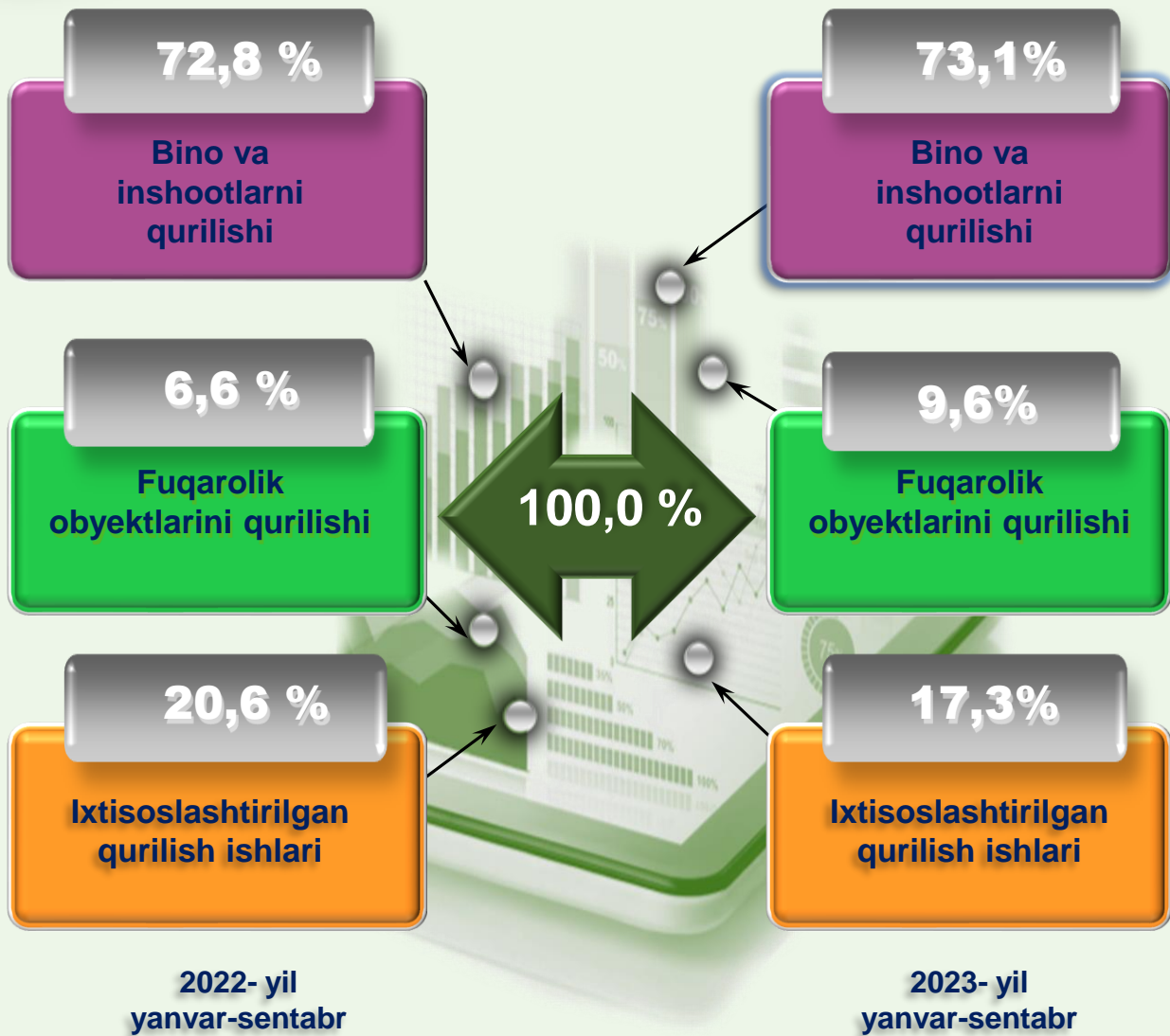
	Qurilish ishlari, mln. so'm	o'sish sur'ati, % da	Shu jumladan yangi qurilish, rekonstruksiya, kengaytirish va texnik qayta qurollantirish
Namangan viloyati	5385598,0	105,5	4168965,6
<i>tumanlar:</i>			
Mingbuloq	201123,9	107,9	150082,8
Kosonsoy	430903,7	110,3	325179,3
Namangan	369566,8	103,2	295996,6
Norin	249040,9	107,2	212617,2
Pop	368697,5	100,2	275151,7
To'raqo'rg'on	300574,6	101,2	225124,1
Uychi	599487,5	98,6	450248,3
Uchqo'rg'on	351268,9	105,8	279320,7
Chortoq	386146,7	105,7	316841,4
Chust	290091,1	107,5	254306,9
Yangiqo'rg'on	249714,3	98,8	166758,6
Namangan shahri	1588982,1	110,0	1217338,0
<i>shundan</i>			
Davlatobod	672884,8	127,5	521120,7
Yangi Namangan	407065,6	107,5	316841,4

**Hududlar bo'yicha taqsimlanmaydigan hajmni qo'shgan holda*



Ma'lumot uchun: Yangi qurilish – yangi quvvatlarni yaratish maqsadida, yangi hududlarda amalga oshiriladigan asosiy, yordamchi va xizmat ko'rsatish maqsadlari uchun obyektlar (bino va inshootlar) kompleksini qurish.

Viloyatda iqtisodiy faoliyat turlari bo'yicha qurilish ishlari



Ma'lumot uchun: Iqtisodiy faoliyat turlari bo'yicha qurilish ishlarining asosiy qismi qurilish, turar joy va yashash uchun mo'ljallangan hamda yashash uchun mo'ljallanmagan binolar qurish bo'yicha amalga oshirilgan qurilish ishlaridan tashkil topdi.

Bino va inshootlar qurilishi



ulushi % da



Bino va inshootlarni qurish bo'yicha qurilish ishlari tarkibida yirik qurilish tashkilotlari tomonidan bajarilgan qurilish ishlari ulushi 6,8 % ni tashkil etib, 2022- yildagi ko'rsatkichga nisbatan 1,5 % punktga kamaygan.

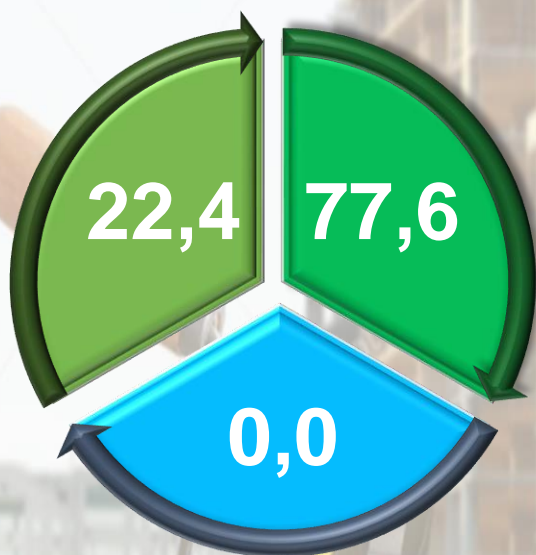
Ushbu faoliyat turida kichik korxonalar va mikrofirmalar hissasiga to'g'ri kelgan ulush 2022- yildagi ko'rsatkichga nisbatan 1,3 % punktga kopayib, 48,4 % ni tashkil etdi.

Norasmiy sektorning ulushi esa 2022- yildagi ko'rsatkichga nisbatan 0,2 % punktga ko'payib, 44,8 % ni tashkil etdi.


Fuqarolik obyektlarini qurish bo'yicha yirik qurilish tashkilotlari tomonidan bajarilgan qurilish ishlari hajmining ulushi 43,8 % ni tashkil etdi va 2022- yilga nisbatan 21,4 % punktga ko'paygan.

Shuningdek, kichik korxonalar va mikrofirmalar ulushi mos ravishda 56,2 % (21,4 % punktga kamaygan) hamda norasmiy sektorning ulushi 0,0 % ni tashkil etdi (0,0% punktga kamaygan).

ulushi % da



2022- yil
yanvar-sentabr



2023- yil
yanvar-sentabr

Ixtisoslashtirilgan qurilish ishlari tarkibida yirik qurilish tashkilotlari tomonidan bajarilgan qurilish ishlari hajmining ulushi 2022- yilga nisbatan 10,8 % punktga kamaygan va 0,5 % ni tashkil etdi. Qolgan 99,5 % ni kichik korxonalar va mikrofirmalar hissasiga to'g'ri kelib, 2022- yilga nisbatan 12,8 % punktga ko'paygan

ulushi % da

13,3

2022- yil
yanvar-sentabr

2022- yil
yanvar-sentabr

86,7

0,5

2023- yil
yanvar-sentabr

2023- yil
yanvar-sentabr

99,5

Yirik qurilish
tashkilotlari
ulushi

Kichik korxonalar va
mikrofirmalar
ulushi

Hududlar kesimida aholi jon boshiga qurilish ishlari 2023- yil yanvar-sentabr



	Aholi jon boshiga qurilish ishlari, ming. so'm	o'sish sur'ati, % da
Namangan viloyati	1 781,4	103,1
<i>tumanlar:</i>		
Mingbuloq	1 487,6	105,5
Kosonsoy	1 918,5	107,9
Namangan	1 946,1	100,7
Norin	1 432,9	105,1
Pop	1 582,4	98,2
To'raqo'rg'on	1 244,1	98,8
Uychi	2 616,7	96,4
Uchqo'rg'on	1 918,5	103,7
Chortoq	1 821,4	103,5
Chust	1 029,4	105,5
Yangiqo'rg'on	1 067,2	96,5
Namangan shahri	2 319,0	107,1

Hududlar kesimida aholi jon boshiga qurilish ishlari 2023- yil yanvar-sentabr



Hududlar kesimida 2023- yil yanvar-sentabr oylarida aholi jon boshiga qurilish ishlari hajmi bo'yicha birinchi o'rinni Uychi tumani – 2616,7 ming so'm yoki, 2022- yilning yanvar-sentabr oyiga nisbatan 96,4 %, undan keyin mos ravishda Namangan shahar – 2319,0 ming so'm (yoki 107,1 %), Namangan tumani – 1946,1 ming so'm (yoki 100,7 %) tumanlari egalladi.

**Namangan viloyati Investitsiyalar va
qurilish statistikasi
bo'limi**

Aloqa telefoni: **(69) 227-84-85**