



NAMANGAN VILOYATIDA CHAKANA VA ULGURJI SAVDO TOVAR AYLANMASI



*Dastlabki ma'lumot
2023- yil yanvar-oktabr*





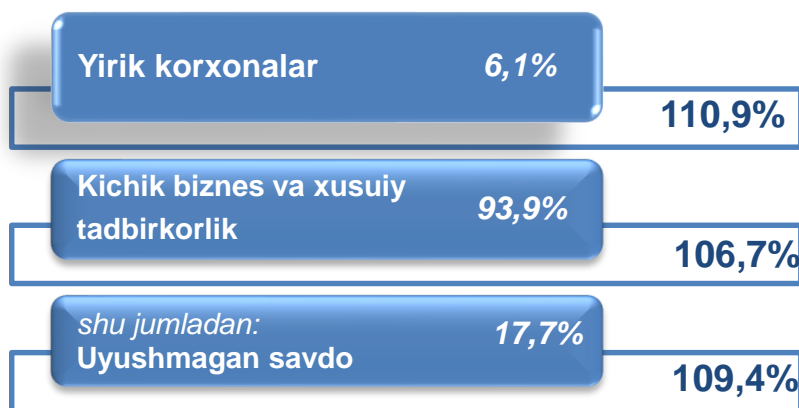
CHAKANA SAVDO TOVAR AYLANMASI

Statistik ma'lumotlar jamiyatda sodir bo'layotgan ijtimoiy-iqtisodiy hodisa va jarayonlarni tavsiflash va boshqarishning eng muhim vositasidir. Hozirda yuqori sifatli statistik ma'lumotlardan foydalanmasdan davlat siyosatida to'g'ri boshqaruv qarorlarini qabul qilish imkonsiz. Shular qatorida savdo statistika ko'rsatkichlarini shakllantirish ham muhim ahamiyatga ega hisoblanadi. Jumladan, ulgurji va chakana savdo hamda umumiy ovqatlanish korxonalari savdo aylanmasi statistikasi ko'rsatkichi shular jumlasidan.

Faoliyat ko'rsatayotgan yirik korxonalar soni **90** tani, kichik korxonalar va mikrofirmalar soni **2580** tani tashkil qildi.

Shu jumladan, savdo sohasida yuridik shaxs tashkil etmasdan faoliyat olib borayotgan YATTlar va uyushmagan savdo (jismoniy shaxslar)ning kuzatuvlar asosida yig'ilgan ma'lumotlar, chakana savdo ko'rsatkichlariga kiritilgan.

Chakana savdo aylanmasining asosiy ko'rsatkichlari



o'sish sur'ati

Tarkibiy qism



Yuqorida qayd etilgan tadbirkorlik subyektlari faoliyati natijasida, 2023-yilning yanvar-oktabr oyida Namangan viloyatida chakana savdo tovar aylanmasi 14 725,1 mlrd. so'mni tashkil etib, 2022-yilning yanvar-oktabr oylariga nisbatan 107,0 % ga yetdi.

Shu jumladan, yirik korxonalarining tovar aylanmasi 894,7 mlrd. so'mni (o'sish sur'ati 110,9 %), kichik biznes va xususiy tadbirkorlik subyektlarining tovar aylanmasi 13830,4 mlrd. so'mni (o'sish sur'ati 106,7%), shundan uyushmagan savdo tovar aylanmasi 2 611,0 mlrd. so'mni (o'sish sur'ati 2022-yilning mos davriga nisbatan 109,4 %) tashkil etdi.

CHAKANA SAVDO AYLANMASIDA YIRIK KORXONALAR, KICHIK BIZNES VA XUSUSIY TADBIRKORLIK SUBYEKTLARINING HAJMI VA O'SISH SUR'ATLARI



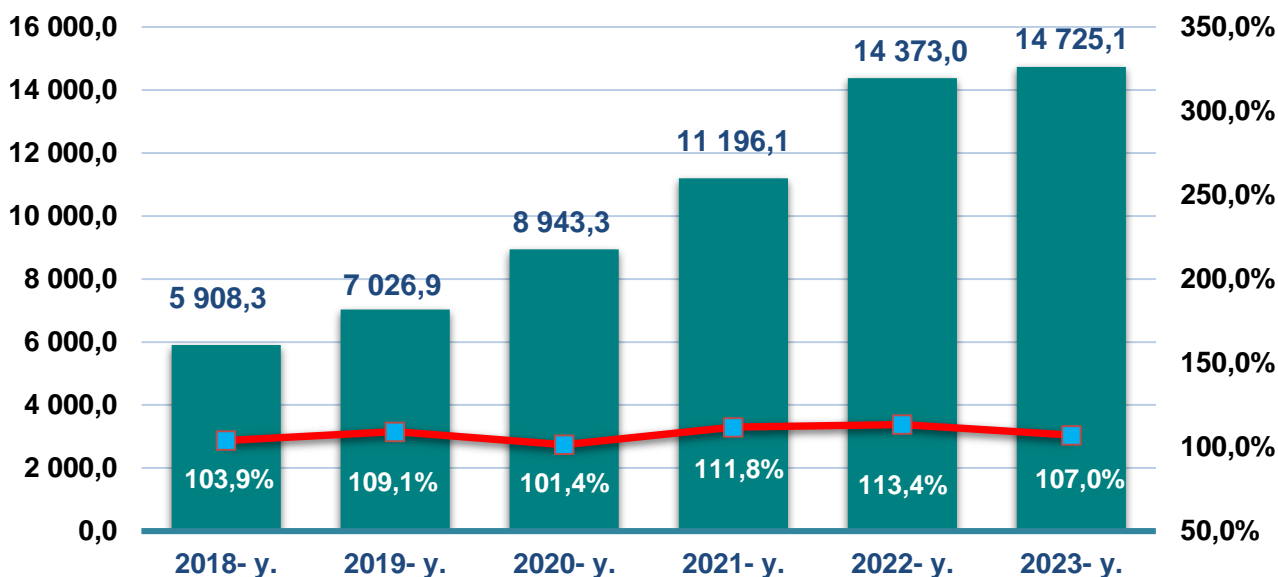
Chakana savdo aylanmasi – savdo sohasida yakuniy iste'mol uchun aholiga tovarlarni donalab yoki ko'p bo'lmagan miqdorlarda naqd pulga (bank kartalari orqali) sotishni nazarda tutuvchi faoliyat.

	Jami mlrd. so'm	2022- yil yanvar – oktabr oyiga nisbatan, foizda	Yirik korxonalar mlrd. so'm	2022- yil yanvar – oktabr oyiga nisbatan, foizda	Kichik biznes va xususiy tadbirkorlik, mlrd. so'm	2022- yil yanvar – oktabr oyiga nisbatan, foizda
Namangan viloyati	14 725,1	107,0	894,7	110,9	13 830,4	106,7
Namangan shahar	5 878,3	108,6	466,6	103,8	5 411,8	109,0
<i>tumanlar:</i>						
<i>Mingbuloq</i>	431,4	105,3	23,3	132,2	408,0	104,1
<i>Kosonsoy</i>	774,4	106,4	7,2	90,9	767,3	106,5
<i>Namangan</i>	650,5	106,9	31,2	66,1	619,3	110,3
<i>Norin</i>	848,3	104,0	42,8	86,4	805,5	105,2
<i>Pop</i>	958,9	106,1	75,2	198,7	883,7	102,0
<i>To'raqo'rg'on</i>	1 049,8	105,8	95,6	104,9	954,3	105,9
<i>Uychi</i>	826,2	105,4	6,7	92,6	819,4	105,5
<i>Uchqo'rg'on</i>	691,4	106,0	23,9	70,5	667,4	107,9
<i>Chortoq</i>	709,2	105,9	20,2	114,5	689,0	105,6
<i>Chust</i>	1 089,1	107,7	81,3	278,0	1 007,7	102,7
<i>Yangiqo'rg'on</i>	817,6	105,6	20,7	115,0	796,9	105,4

2023-yilning yanvar-oktabr oylarida viloyat chakana savdo tovar aylanmasining eng yuqori o'sish sur'atlari o'tgan yilning mos davriga nisbatan Namangan shahar(**108,6** %), Chust(**107,7** %), va Namangan (**106,9** %) tumanlarida qayd etildi.

YILLAR KESIMIDA CHAKANA SAVDO TOVAR AYLANMASI HAJMI

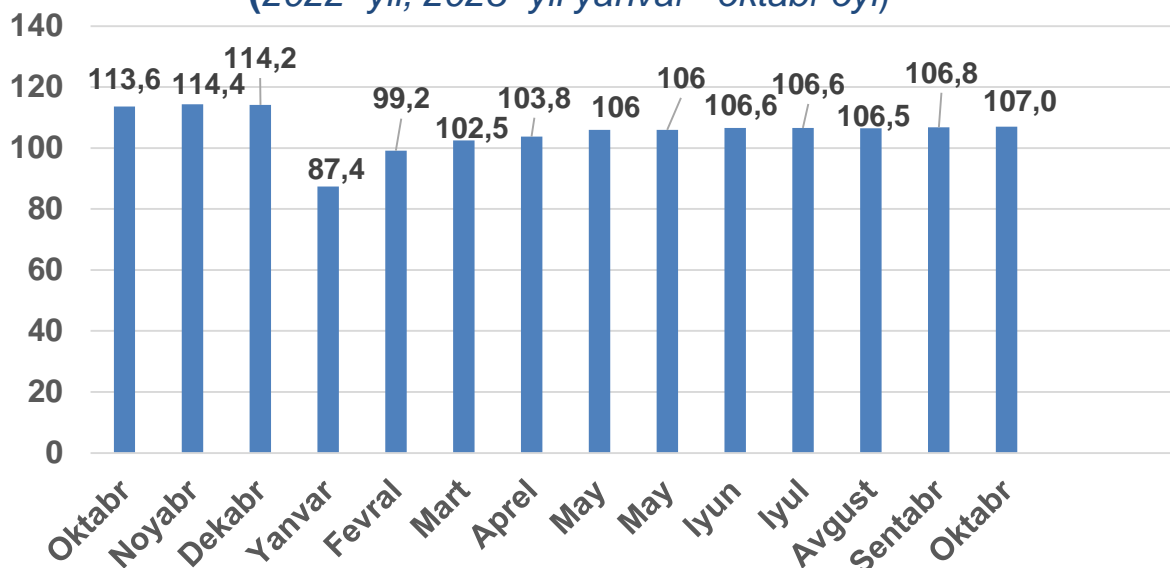
Chakana savdo tovar aylanmasi dinamikasi
(yanvar-oktabr, mlrd.so'm)



So'nggi **6 yillikda** chakan savdo tovar aylanmasining yuqori o'sish sur'ati 2023-yilda kuzatildi. Bunda chakana savdo tovar aylanmasi 2022-yilning mos davriga nisbatan **107,0 %** ni yoki **14 725,1** mlrd. so'mni tashkil qildi.

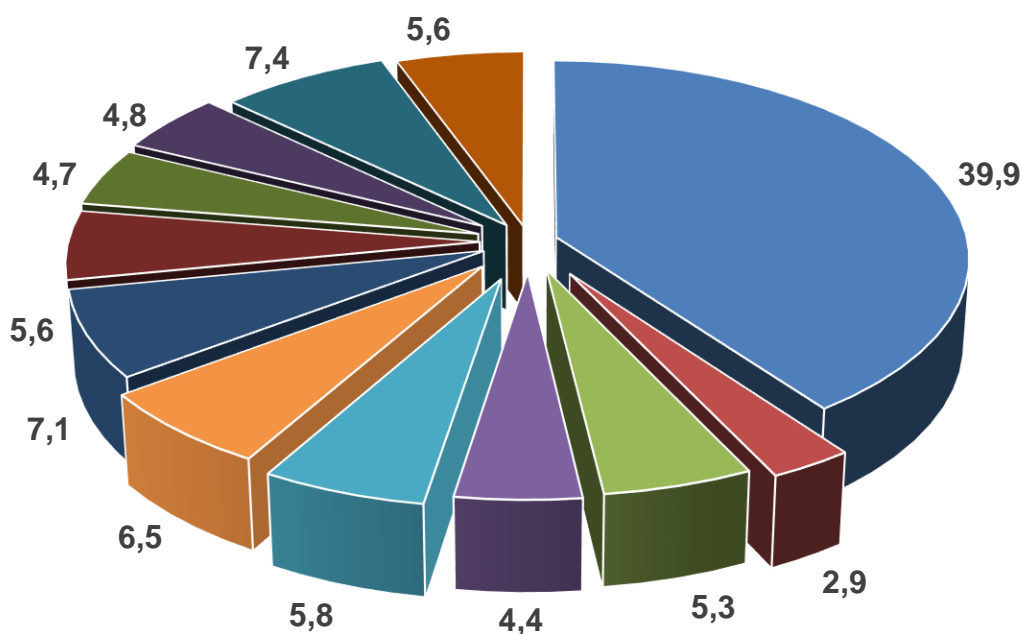
Chakana savdo tovar aylanmasi o'sish sur'ati oylar kesimida (foizda)

(2022- yil, 2023- yil yanvar –oktabr oyi)



2023- yilning yanvar-oktabr oyida o'sish sur'ati **107,0 %** ni tashkil qildi.

Hududlar kesimida chakana savdo tovar aylanmasi ulushi (foizda)



- | | | |
|-----------------|-------------|-----------------|
| ■ Namangan sh. | ■ Mingbuloq | ■ Kosonsoy |
| ■ Namangan | ■ Norin | ■ Pop |
| ■ To'raqo'rg'on | ■ Uychi | ■ Uchqo'rg'on |
| ■ Chortoq | ■ Chust | ■ Yangiqo'rg'on |

Namangan viloyatning chakana savdo tovar aylanmasida eng yuqori ulushni Namangan shahri **39,9 %** bilan **5 878,3** mlrd. so'mni tashkil etdi.

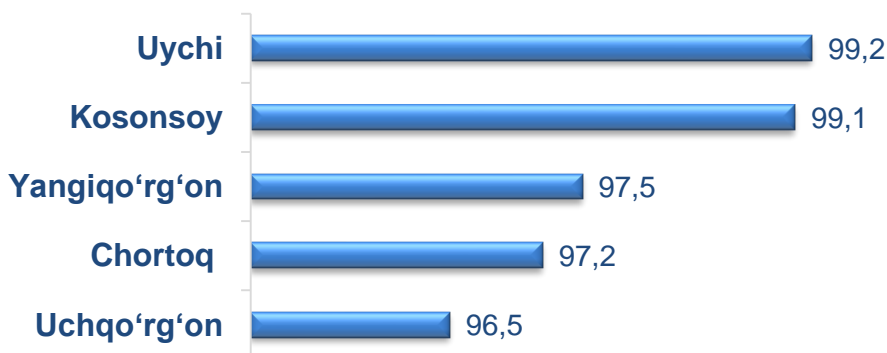
Chakana savdo tovar aylanmasida eng quyi ulush esa, Mingbuloq tumani **3,0 %** bilan **431,4** mlrd. so'mni tashkil etdi.

Viloyatimiz chakana savdo tovar aylanmasida barcha hududlarda ko'payish kuzatildi.

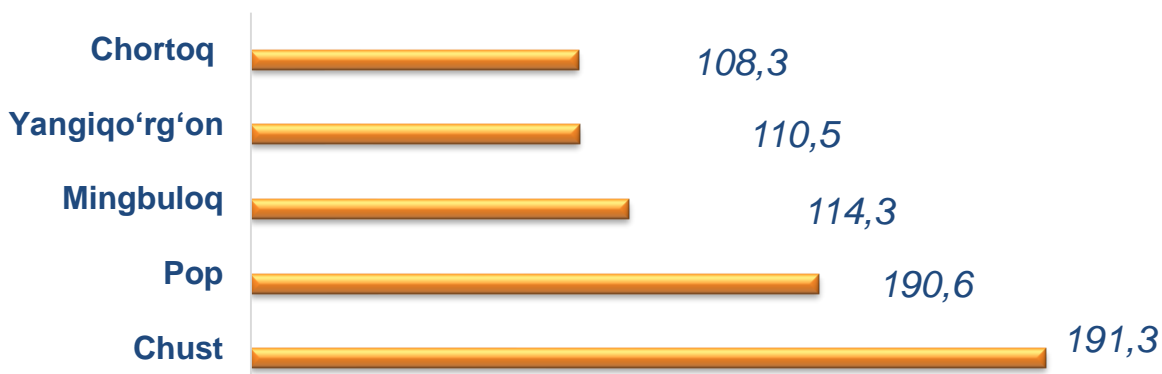
CHAKANA SAVDO TOVAR AYLANMASI TARKIBI

Kichik biznes va xususiy tadbirkorlik subyektlarining chakana savdo tovar aylanmasi hajmi statistik hisob-kitoblarga ko'ra **13 830,4** mlrd. so'mni tashkil etib, 2022 yilning yanvar-oktabr oyiga nisbatan **106,7 %** ga ko'paygan. Hududlar miqyosida ushbu sektorning jami chakana savdo tovar aylanmasidagi ulushi **93,9 %** ni tashkil etdi.

Kichik biznes va xususiy tadbirkorlik korxonalarining eng yuqori o'sish sur'atiga ega hududlar (foizda)



Yirik korxonalarining eng yuqori o'sish sur'atiga ega hududlar (foizda)



Chakana savdo tovar aylanmasi tarkibida yirik korxonalarining tovar aylanmasi hajmi, 2022- yilning yanvar-oktabr oyiga nisbatan **110,9 %** ni tashkil etib va **894,7** mlrd. so'mni tashkil qildi. Bu esa umumiy savdo hajmining **6,1 %** ulushiga to'g'ri keldi.

CHAKANA SAVDO AYLANMASIDA YIRIK KORXONALAR, KICHIK BIZNES VA XUSUSIY TADBIRKORLIK SUBYEKTLARINING HUDUDLAR KESIMIDA ULUSHI, (foizda)

Namangan viloya	6,1	93,9
Yangiqo'rg'on	2,5	97,5
Chust	7,5	92,5
Chortoq	2,8	97,2
Uchqo'rg'on	3,5	96,5
Uychi	0,8	99,2
To'raqo'rg'on	9,1	9...
Pop	7,8	92,2
Norin	5,0	95,0
Namangan	4,8	95,2
Kosonsoy	0,9	99,1
Mingbuloq	5,4	94,6
Namangan sh.	7,9	92,1

■ Yirik korxonalar ■ Kichik biznes va xususiy tadbirkorlik

Tahliliy natijalarga ko'ra chakana savdo tovar aylanmasida kichik biznes va xususiy tadbirkorlik subyektlarining ulushi bo'yicha Uychi (**99,2** %), Kosonsoy (**99,1** %) va Yangiqo'rg'on (**97,5** %) tumanlari yetakchilik qilmoqda. Chakana savdo tovar aylanmasi tarkibida yirik korxonalarining ulushi **6,2** % ni tashkil etib, eng katta ulush To'raqo'rg'on (**9,1** %), Namangan shahar (**7,9** %), Pop(**7,8** %), Chust (**7,5** %) tumanlarida kuzatildi.

AHOLI JON BOSHIGA NISBATAN CHAKANA SAVDO TOVAR AYLANMASI HAJMI VA O'SISH SUR'ATLARI

Hududlar kesimida ma'lumot

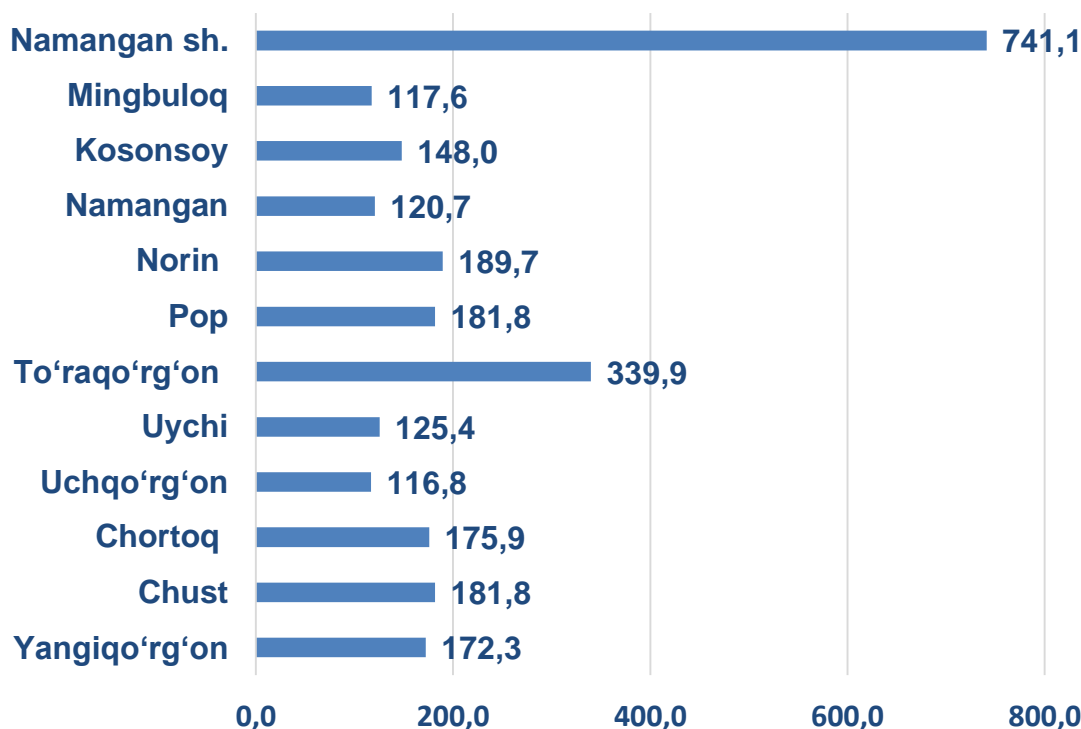
	Hajmi, ming. so'm	o'sish sur'ati, foizda
Namangan viloyati	4 870,5	104,6
Namangan shahar	8 579,0	105,8
<i>tumanlar:</i>		
<i>Mingbuloq</i>	3 190,5	103,0
<i>Kosonsoy</i>	3 448,1	104,0
<i>Namangan</i>	3 425,5	104,3
<i>Norin</i>	4 883,6	102,0
<i>Pop</i>	4 115,6	104,0
<i>To'raqo'rg'on</i>	4 343,5	103,2
<i>Uychi</i>	3 606,1	103,0
<i>Uchqo'rg'on</i>	3 775,9	103,8
<i>Chortoq</i>	3 345,5	103,7
<i>Chust</i>	3 864,6	105,7
<i>Yangiqo'rg'on</i>	3 493,9	103,1

2023- yilning yanvar-oktabr holatiga o'rtacha aholi jon boshiga chakana savdo tovar aylanmasi **4 870,5** ming. so'mni (2022- yilning yanvar-oktabr oyiga nisbatan **104,6** %) tashkil etdi.

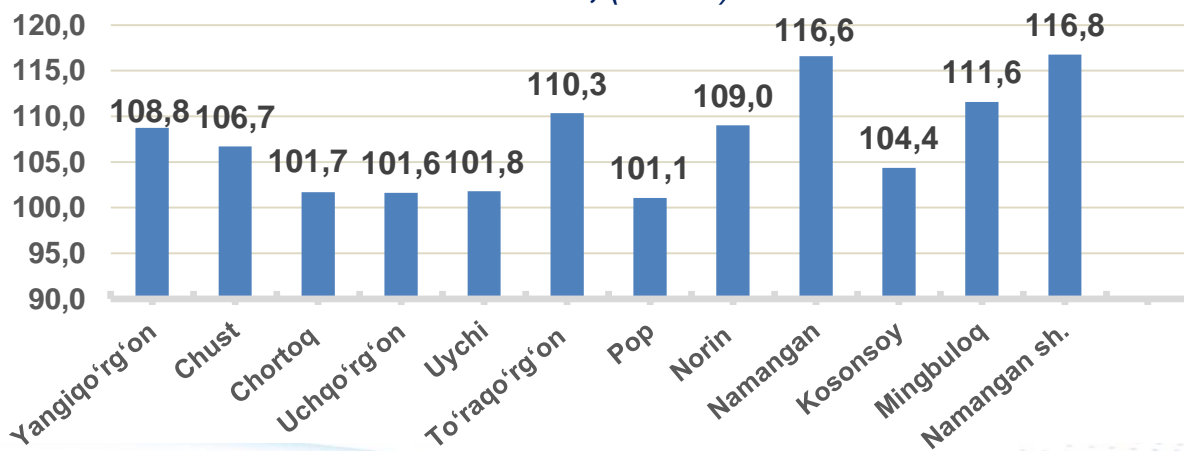
Ushbu ko'rsatkichni hududlar kesimida solishtirilganda eng yuqori hajm Namangan shahri (**8 579,0** ming. so'm), Norin (**4 883,6** ming. so'm) va To'raqo'rg'on (**4343,5** ming. so'm) tumanlari hissasiga to'g'ri keldi.

Viloyat bo'yicha 2023-yilning yanvar-oktabr oyida uyushmagan savdo tovar aylanmasi **2 611,0** mlrd. so'mni tashkil etib, 2022- yilning yanvar-oktabr oyiga nisbatan **109,4 %** ni tashkil etdi. Shu jumladan, 12 bozor va 12 bozor (chorva) (oylik) kuzatuvlari ma'lumotlariga asosan, dehqon bozorlarda savdo faoliyati bilan shug'ullanuvchi jismoniy shaxslarning uy xo'jaliklarida yetishtirgan mahsulotlarini sotish hajmi **1 339,2** mlrd. so'mni (**114,5 %**), chorva mollari va parrandalar sotuvchi jismoniy shaxslarning savdo aylanmasi hajmi **1271,8** mlrd. so'mni tashkil etdi (**104,4 %**).

Hududlar kesimida uyushmagan savdo tovar aylanmasi hajmi (mlrd. so'm)



Hududlar kesimida uyushmagan savdo tovar aylanmasi o'sish sur'ati, (foizda)

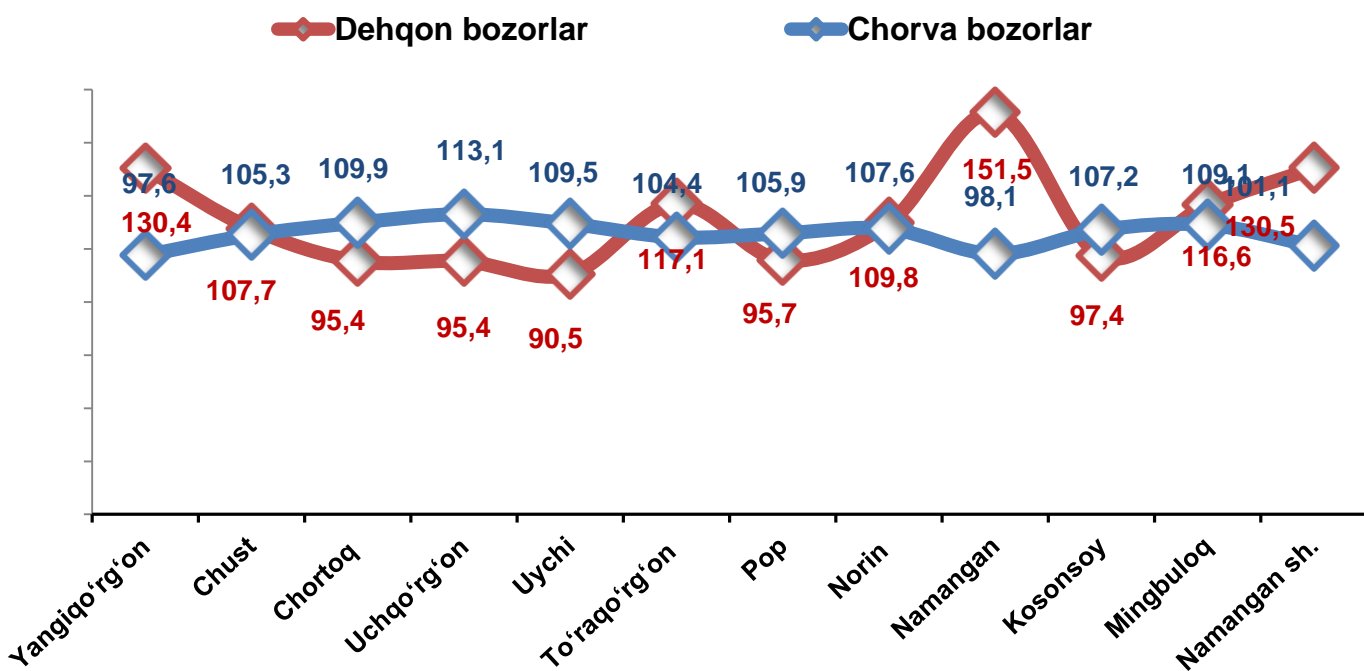


UYUSHMAGAN SAVDO TOVAR AYLANMASI

Ichki savdo ko'rsatkichlarini shakllantirishda uyushmagan savdo tovar aylanmasi ham hisoblanadi. Bunga dehqon (oziq-ovqat) bozori hamda chorva mollari, parrandalar va boshqa hayvonlar bozorida jismoniy shaxslar tomonidan amalga oshirilgan savdo hajmlari kiradi. Uyushmagan savdo tarkibiga jismoniy shaxslar (dehqonlar)ning uy xo'jaligida o'z kuchlari bilan yetishtirgan qishloq xo'jaligi mahsulotlari hisobga olinadi.



Hududlar kesimida uyushmagan savdo tovar taylanmasi o'sish sur'ati, foizda



Dehqon (oziq-ovqat) bozori – keng turdagi qishloq xo'jaligi oziq-ovqat mahsulotlarining va uni qayta ishlashdan olinadigan mahsulotlarning savdo rastalari, savdo o'rinlari, turg'un savdo shaxobchalari (shu jumladan savdo pavilonlari, kioskalari)dan foydalangan holda chakana savdoni tashkil etgan doimiy yoki vaqtincha amal qiluvchi mulkiy kompleks hisoblanadi.











UYUSHMAGAN SAVDO AYLANMASIDA DEHQON* VA CHORVA (PARRANDA) BOZORLARINING ASOSIY KO'RSATKICHLARI

	Jami, mlrd. so'm	2022- yil yanvar- oktabr oyiga nisbatan, foizda	Dehqon bozorlari, mlrd. so'm	2022- yil yanvar- oktabr oyiga nisbatan, foizda	Chorva bozorlari, mlrd. so'm	2022- yil yanvar- oktabr oyiga nisbatan, foizda
Namangan viloyati	2611,0	109,4	1339,2	114,5	1271,8	104,4
Namangan shahar	741,1	116,8	442,0	130,5	299,1	101,1
tumanlar:						
Mingbuloq	117,6	111,6	40,5	116,6	77,1	109,1
Kosonsoy	148,0	104,4	39,7	97,4	108,2	107,2
Namangan	120,7	116,6	54,3	151,5	66,5	98,1
Norin	189,7	109,0	120,8	109,8	68,8	107,6
Pop	181,8	101,1	81,7	95,7	100,1	105,9
To'raqo'rg'on	339,9	110,3	169,7	117,1	170,2	104,4
Uychi	125,4	101,8	45,1	90,5	80,3	109,5
Uchqo'rg'on	116,8	101,6	71,0	95,4	45,8	113,1
Chortoq	175,9	101,7	93,4	95,4	82,5	109,9
Chust	181,8	106,7	110,8	107,7	71,0	105,3
Yangiqo'rg'on	172,3	108,8	70,2	130,4	102,2	97,6

* – xo'jalik yurituvchi subyektlar va yakka taribdagi tadbirkorlar (YATT)ni qo'shmagan holatda;











– jismoniy shaxslar (dehqonlar)ning uy xo'jaligida o'z kuchlari bilan yetishtirgan qishloq xo'jaligi mahsulotlari va chorva (parranda) mollari sotilishi hisobga olingan.

2023-yilning yanvar-oktabr oyida viloyatning barcha hududlarida joylashgan dehqon bozorlarida qishloq xo'jaligi mahsulotlarini sotuvchi jismoniy shaxslarning tanlanma kuzatuvini o'tkazildi. Kuzatuv natijalariga ko'ra savdo aylanmasi hajmi **1 339,2** mlrd. so'mni tashkil qildi. Bunda asosiy yirik hajm yangi uzilgan qishloq xo'jaligi mahsulotlari savdosiga (**690,1** mlrd.so'm) to'g'ri keldi.

Qishloq xo'jaligi mahsulotlari		mlrd. so'm
	Yangi uzilgan qishloq xo'jaligi mahsulotlari	690,1
	Non va non mahsulotlari	73,2
	Don mahsulotlari (mosh, loviya, guruch va boshqalar)	191,9
	Tovuq go'shti	52,3
	Qurilgan qishloq xo'jaligi mahsulotlari (yongoq, bodom, pista va boshqalar)	51,9
	Sut va sut mahsulotlari (sir, brinza,...)	60,7
	Tuxum	27,3
	Chorva mollari va parrandalari uchun har xil yem – hashak	48,6
	Ziravorlar	27,1
	Tuzlamalar	13,3
	Gullar, o'simlik va nihol ko'chatlari (manzarali va qishloq xo'jaligi)	26,8

UYUSHMAGAN SAVDO TOVAR AYLANMASI: CHORVA (PARRANDA) BOZORLARI, mlrd so‘m

2023- yilning yanvar-oktabr oyida viloyatimizning barcha hududlarida joylashgan chorva (parranda) bozorlarida parrandalar va chorva mollari sotuvchi jismoniy shaxslar tanlanma kuzatuvini o‘tkazildi. Kuzatuv natijalariga ko‘ra savdo aylanmasi hajmi **1 271,8** mlrd. so‘mni tashkil etdi. Bunda har-xil yoshdagi qoramollar savdosi **1132,7** mlrd.so‘m, qo‘y va echkilar – **124,3** mlrd. so‘mni, otlar – **9,2** mlrd. so‘mni, parrandalar – **5,3** mlrd. so‘mni tashkil qildi.

Chorva mollari (parrandalar)		Mrld. so‘m
	2 yoshdan kata bo‘lgan qoramollar	628,8
	1 yoshdan 2 yoshgacha bo‘lgan yosh mollar	272,0
	1 yoshgachah bo‘lgan yosh mollar	231,9
	Qo‘ylar	115,7
	Otlar	9,2
	Echkilar	8,6
	Kurka, o‘rdak, g‘oz	4,3
	Tovuqlar	1,0
	Quyionlar	0,08
	Qushlar	0,07

UMUMIY OVQATLANISH KORXONALARI SAVDO AYLANMASI



2023- yil 1-noyabr holatiga umumiy ovqatlanish sohasida faoliyat faoliyat ko'rsatayotgan yirik korxonalar soni 3 tani, kichik korxonalar va mikrofirmalar soni 653 tani tashkil qildi.

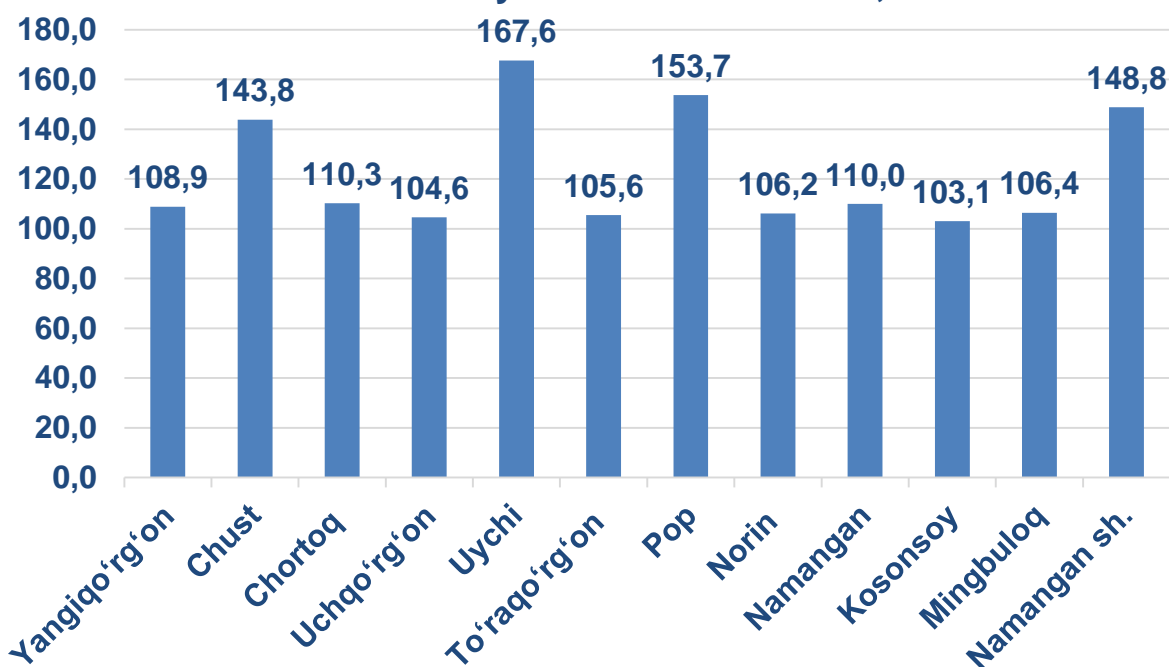
2023- yilning yanvar-oktabr oyida chakana tovar aylanmasi tarkibida ovqatlanish korxonalarining savdo aylanmasining ulushi **2,2 %** ni tashkil etib, **325,1** mlrd. so'mga yetdi. 2022- yilning mos davriga nisbatan **105,9 %** ga ko'paygan. Bunda savdo aylanmasining **86,0 %** ulushi kichik biznes va xususiy tadbirkorlik subyektlari hissasiga to'g'ri keldi.

	Jami mlrd. so'm	2022- yil yanvar-oktabr oyiga nisbatan, foizda	Yirik korxonalar mlrd. so'm	2022- yil yanvar-oktabr oyiga nisbatan, foizda	Kichik biznes va mikrofirmalar, mlrd. so'm	2022- yil yanvar-oktabr oyiga nisbatan, foizda
Namangan viloyati	325,1	105,9	45,3	105,4	279,8	106,0
Namangan shahar tumanlar:	184,2	108,4	34,8	112,3	149,4	107,6
<i>Mingbuloq</i>	9,7	104,8	0,0	0,0	9,7	104,8
<i>Kosonsoy</i>	6,6	104,0	0,0	0,0	6,6	104,0
<i>Namangan</i>	19,9	108,9	4,8	129,7	15,1	103,7
<i>Norin</i>	7,6	103,5	0,0	0,0	7,6	103,5
<i>Pop</i>	21,0	103,8	0,0	0,0	21,0	103,8
<i>To'raqo'rg'on</i>	10,1	104,1	0,0	0,0	10,1	104,1
<i>Uychi</i>	6,1	104,4	0,0	0,0	6,1	104,4
<i>Uchqo'rg'on</i>	8,0	104,4	0,0	0,0	8,0	104,4
<i>Chortoq</i>	9,3	105,0	0,0	0,0	9,3	105,0
<i>Chust</i>	35,9	96,7	5,7	68,9	30,2	104,8
<i>Yangiqo'rg'on</i>	6,7	104,1	0,0	0,0	6,7	104,1

Avtotransport vositalari va ularning ehtiyot qismlari ulgurji va chakana savdo aylanmasi

2023- yil 1- noyabr holatiga avtotransport vositalari va ularning ehtiyot qismlari ulgurji va chakana savdo aylanmasi (*IFUT-2 45- bo'lim 45.2 va 45.40.3 kodlaridan tashqari* – motorli transport vositalari va mototsikllarni ta'mirlash va texnik xizmat ko'rsatish **2 567,7** mlrd. so'mni tashkil etdi va o'tkan yilning mos davriga nisbatan **146,7 %** ga ko'paydi. Shuningdek, yirik korxonalar savdo hajmi **790,0** mlrd. so'm (o'sish sur'ati- **139,8 %**), kichik biznes va xususiy tadbirkorlik subyetklari savdo hajmi –**1 777,7** mlrd. so'mni (o'sish sur'ati – **150,0 %**) tashkil qildi.

Avtotransport vositalari va ularning ehtiyot qismlari ulgurji va chakana savdo aylanmasi o'ish sur'ati, foizda



Avtotransport vositalari va ularning ehtiyot qismlari ulgurji va chakana savdo aylanmasi



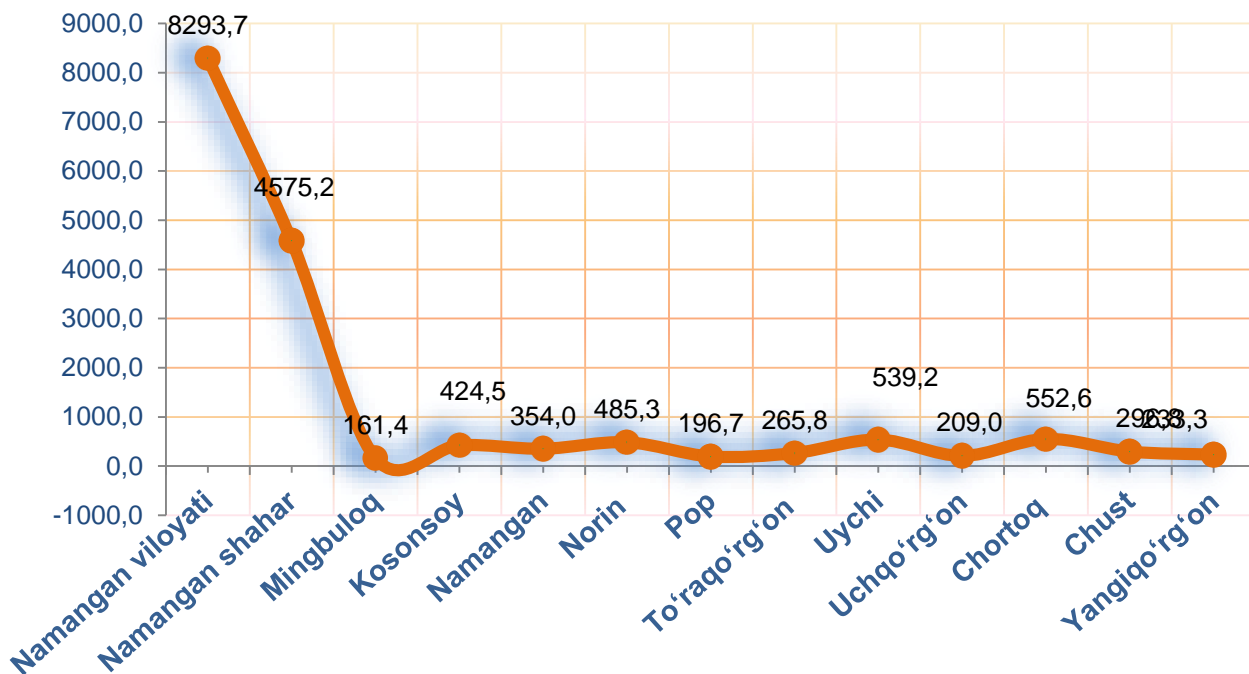
Hududlar kesimida ma'lumot

	Hajm, mlrd. so'm	Ulushi, foizda
Namangan viloyati	2567,7	100,0
Namangan shahar	1808,8	70,4
<i>tumanlar:</i>		
<i>Mingbuloq</i>	4,0	0,2
<i>Kosonsoy</i>	2,5	0,1
<i>Namangan</i>	10,6	0,4
<i>Norin</i>	13,7	0,5
<i>Pop</i>	92,2	3,6
<i>To'raqo'rg'on</i>	3,7	0,1
<i>Uychi</i>	21,2	0,8
<i>Uchqo'rg'on</i>	2,3	0,1
<i>Chortoq</i>	12,0	0,5
<i>Chust</i>	589,2	22,9
<i>Yangiqo'rg'on</i>	7,5	0,3

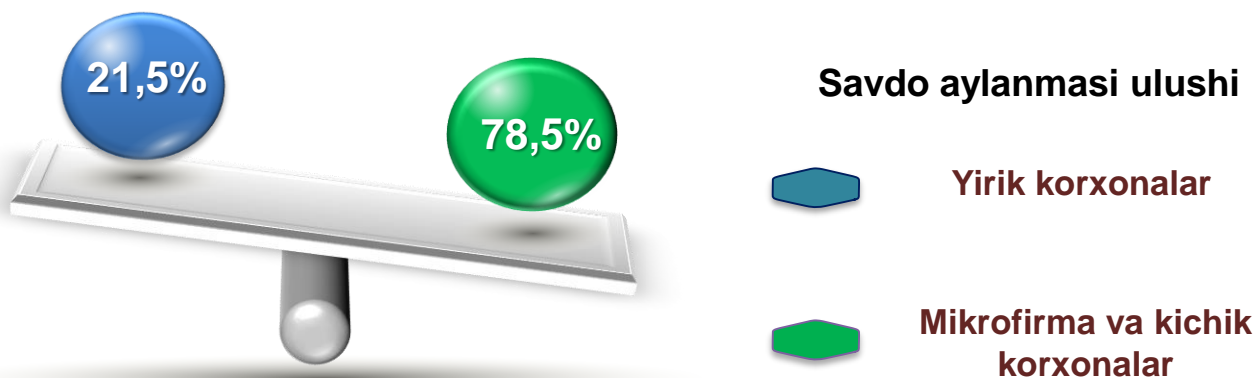
Ushbu ko'rsatkichni hududlar kesimida solishtirilganda eng yuqori hajm Namangan shahri (**1 808,8** mlrd. so'm), Chust (**589,2** mlrd. so'm) va Pop (**92,2** mlrd. so'm) tumanlari hissasiga to'g'ri kelmoqda.

Ulgurji savdo tovar aylanmasi – qayta sotish maqsadida sotib olingan va tadbirkorlik faoliyatida foydalanish yoki o‘z foydalanishi (qayta ishlash) uchun uchinchi tomon tashkilotlari va yakka tartibdagi tadbirkorlarga o‘zgartirmagan holda jo‘natilgan tovarlarning qiymati, ushbu tovarlar uchun haq to‘lanadigan yoki to‘lanmaganligidan qat’iy nazar.

Hududlar kesimida ulgurji savdo tovar aylanmasi hajmi, mlrd. so‘mda



Namangan viloyati bo‘yicha 2023- yilning yanvar-oktabr oyida ulgurji savdo tovar aylanmasi **8 293,7** mlrd. so‘mni tashkil etib, 2022- yilning mos davriga nisbatan **10,4** % ga o‘ydi.




Kichik biznes subyektlarining ulgurji savdo aylanmasidagi ulushi statistik hisoblarga qaraganda **6 512,7** mlrd. so‘mni tashkil qilib, 2022- yilning mos davriga nisbatan **106,4** %ga to‘g‘ri keldi. Namangan viloyati ushbu sektorning ulgurji savdo hajmidagi ulushi **78,5** % ni tashkil qildi.

ULGURJI SAVDO AYLANMASIDA YIRIK KORXONALAR VA KICHIK

Ulgurji savdo tovar aylanmasida yuqori o'sish sur'atlariga eng yirik korxonalar Mingbuloq (**1133,0 m**), Chust(**213,2**) va Uychi(**208,7**) viloyatlarida kuzatildi.

2023- yil 1- noyabr holatiga ulgurji savdo sohasida faoliyat ko'rsatayotgan yirik korxonalari soni **25** tani tashkil etib, 2022- yil 1- noyabr holatiga nisbatan **3** taga ko'paygan, o'sish sur'ati **127,7 %** tashkil etgan. Faoliyat ko'rsatayotgan kichik biznes korxonalar soni **1 876** tani tashkil etib 2022- yil kichik 1- noyabr tabr holatiga nisbatan **609** taga ko'paygan.

	Jami mlrd. so'm	2022- yil yanvar- oktabr oyiga nisbatan, foizda	Yirik korxonalar mlrd. so'm	2022- yil yanvar- oktabr oyiga nisbatan, foizda	Kichik biznes va mikrofirma- lar, mlrd. so'm	2022- yil yanvar – oktabr oyiga nisbatan, foizda
Namangan viloyati	8293,7	110,4	1781,0	128,0	6512,7	106,4
Namangan shahar	4575,2	112,6	886,1	126,7	3689,1	109,6
<i>tumanlar:</i>						
<i>Mingbuloq</i>	161,4	248,5	94,5	1133,0m	67,0	103,2
<i>Kosonsoy</i>	424,5	104,3	29,5	139,5	395,0	102,4
<i>Namangan</i>	354,0	97,6	29,7	64,5	324,3	102,4
<i>Norin</i>	485,3	106,6	107,7	124,4	377,5	102,4
<i>Pop</i>	196,7	72,5	0,2	0,2	196,5	103,0
<i>To'raqo'rg'on</i>	265,8	84,0	180,4	77,3	85,4	102,5
<i>Uychi</i>	539,2	118,5	149,7	208,7	389,5	101,6
<i>Uchqo'rg'on</i>	209,0	130,4	104,6	177,5	104,4	103,0
<i>Chortoq</i>	552,6	102,4	0,0	0,0	552,6	102,4
<i>Chust</i>	296,8	157,3	198,8	213,2	98,0	102,7
<i>Yangiqo'rg'on</i>	233,3	102,7	0,0	0,0	233,3	102,7



**Tashqi iqtisodiy faoliyat va savdo
statistikasi bo'limi
Tel. 69-227-84-95**