



NAMANGAN VILOYATI STATISTIKA BOSHQARMASI



QISHLOQ, O'RMON VA BALIQCHILIK XO'JALIGI
2023-YIL YANVAR-SENTABR OYLARI
(DASTLABKI MA'LUMOT)



2023- yilning yanvar-sentabr oylarida Namangan viloyatining qishloq, o'rmon va baliqchilik xo'jaligi

Dastlabki ma'lumotlarga ko'ra, 2023- yilning yanvar-sentabr oylarida qishloq, o'rmon va baliqchilik xo'jaligi mahsulot (xizmat) larining umumiy hajmi 21 700,4 mlrd. so'mni yoki 2022- yilning mos davriga nisbatan 105,0 % ni, shu jumladan, dehqonchilik va chorvachilik, ovchilik va ushbu sohalarda ko'rsatilgan xizmatlar 20 308,6 mlrd. so'mni (105,1 %), o'rmon xo'jaligi- 1 298,1 mlrd. so'mni (101,9 %), baliqchilik xo'jaligi - 93,7 mlrd. so'mni (138,1 %) tashkil qildi. Respublika qishloq, o'rmon va baliqchilik xo'jaligi tarkibida Namangan viloyatining ulushi 7,4 % ni tashkil etdi.



Namangan viloyati qishloq, o'rmon va baliqchilik xo'jaligi mahsulot (xizmat)lari hajmining o'sish sur'ati

01

Dehqonchilik va chorvachilik, ovchilik va ushbu sohalarda ko'rsatilgan xizmatlar-**105,1%**

02



O'rmon xo'jaligi - **101,9%**

03




Baliqchilik xo'jaligi - **138,1%**

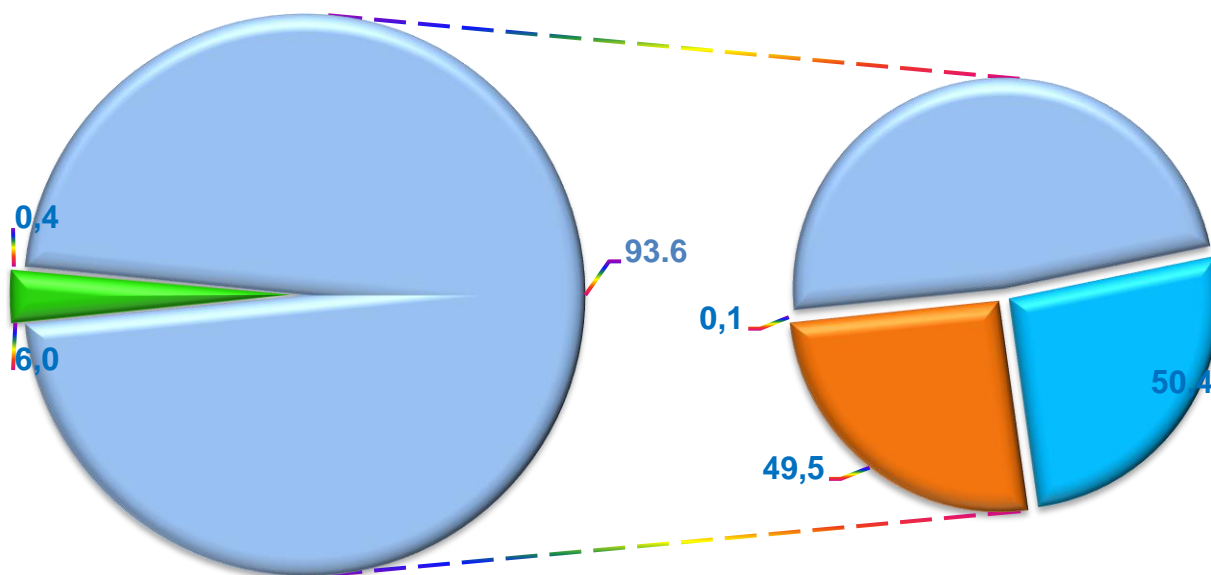
Ma'lumot uchun

2023-yilning yanvar-sentabr oylarida Pop (11,1%) va Mingbuloq (8,3%) i tumanlar qishloq, o'rmon va baliqchilik xo'jaligi mahsulot (xizmat)larining umumiy hajmi bo'yicha viloyatada yetakchi o'rinlarni egalladi.

Dehqonchilik va chorvachilik, ovchilik va ushbu sohalarda ko'rsatilgan xizmatlar



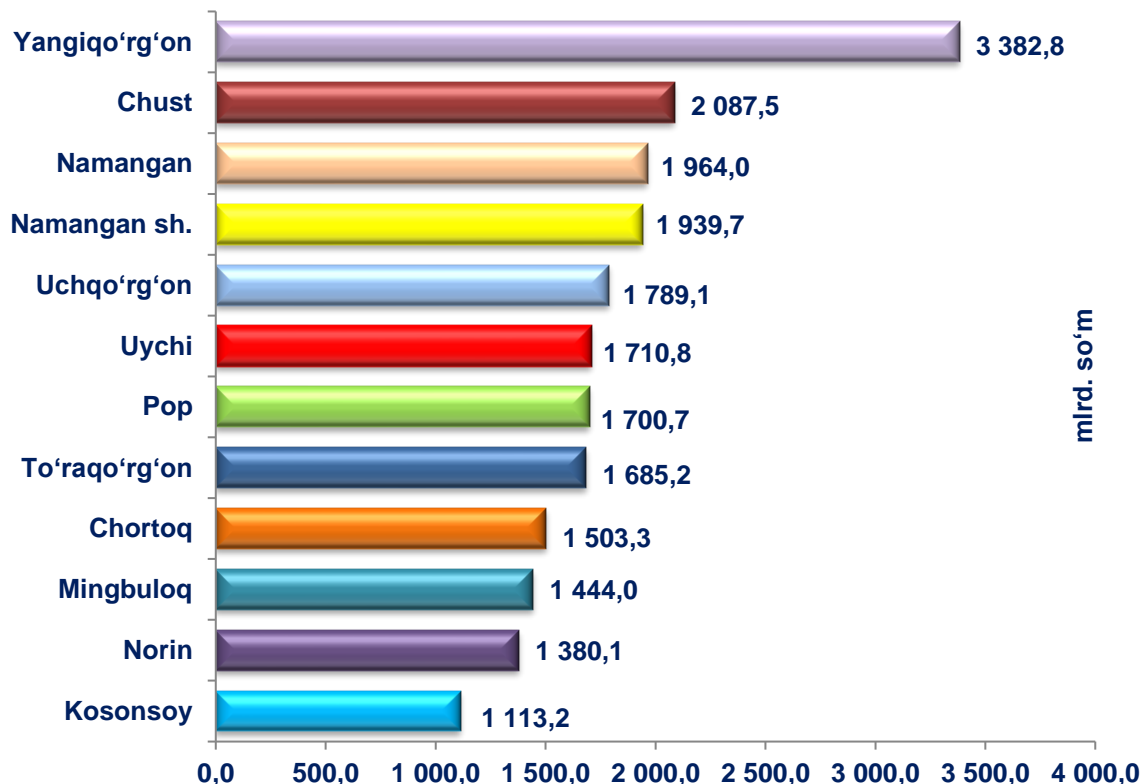
**Qishloq, o‘rmon va baliqchilik xo‘jaligi mahsulot
(xizmat)lari
umumiy hajmining taqsimlanishi (%)**



- O‘rmon xo‘jaligi
- Baliqchilik xo‘jaligi
- Dehqonchilik va chorvachilik, ovchilik va ushbu sohalarda ko‘rsatilgan xizmatlar
- Dehqonchilik
- Chorvachilik
- Ovchilik va qishloq xo‘jaligi sohasidagi xizmatlar

2023- yilning yanvar-sentabr yakunlariga ko‘ra, qishloq, o‘rmon va baliqchilik xo‘jaligi mahsulot (xizmat)lar umumiy hajmining 93,6 % i - dehqonchilik va chorvachilik, ovchilik va ushbu sohalarda ko‘rsatilgan xizmatlar, 6,0 % i - o‘rmon xo‘jaligiga, 0,4 % i - baliqchilik xo‘jaligi hissasiga to‘g‘ri keladi. 50,4% i - dehqonchilkgga, 49,5 % i - chorvachilkgga 0,1 % i - ovchilk va qishloq xo‘jaligi hissasiga to‘g‘ri keladi.

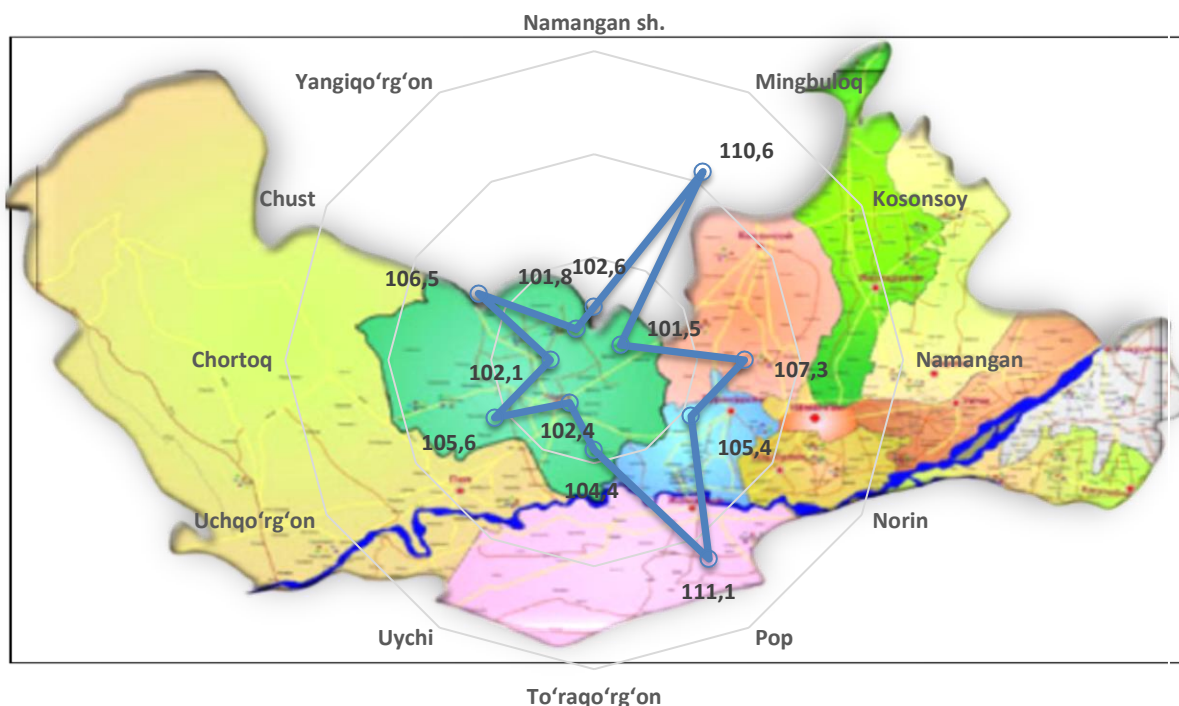
Shahar va tumanlar kesimida qishloq, o‘rmon va baliqchilik xo‘jaligi mahsulot (xizmat)larining hajmi



2023- yilning yanvar-sentabr oylarida, shahar va tumanlar kesimida qishloq, o‘rmon va baliqchilik xo‘jaligi mahsulot (xizmat)larining eng yuqori hajmi Yangiqo‘rg‘on tumani (3392,8 mlrd. so‘m) va Namangan sh. (2 087,5 mlrd. so‘m) qayd etildi. Aksincha kam hajmga ega hududlarga Kosonsoy (1113,2 mlrd. so‘m), Norin (1380,1 mlrd. so‘m) va Mingbuloq tumalarini (1 380,1 mlrd. so‘m) keltirib o‘tish mumkin.

Viloyat ko‘rsatkichidan yuqori o‘shish sur‘atlari Pop (111,1 %) Mingbuloq (110,6 %) Namangan tumani (107,3 %) va Uchqo‘rg‘on (105,6 %) tumanlarida kuzatildi. Yangiqo‘rg‘on (101,8 %), Kosonsoy tumani (101,5 %) esa aksincha o‘shish sur‘atlari pastligi kuzatildi.

Hududlar bo'yicha qishloq, o'rmon va baliqchilik xo'jaligi mahsulot (xizmat)larining o'sish sur'ati



Qishloq xo'jaligi mahsulotlari

2023-yilning yanvar-sentabr oylarida ishlab chiqarilgan qishloq xo'jaligi mahsulotlari hajmi 20 159,9 mlrd. so'mni yoki 2022- yilning mos davriga nisbatan 105,0 % ni, shu jumladan, dehqonchilik mahsulotlari - 10 156,0 mlrd. so'mni (105,3 %), chorvachilik mahsulotlari- 10 003,9 mlrd. so'mni (104,8 %) tashkil qildi.

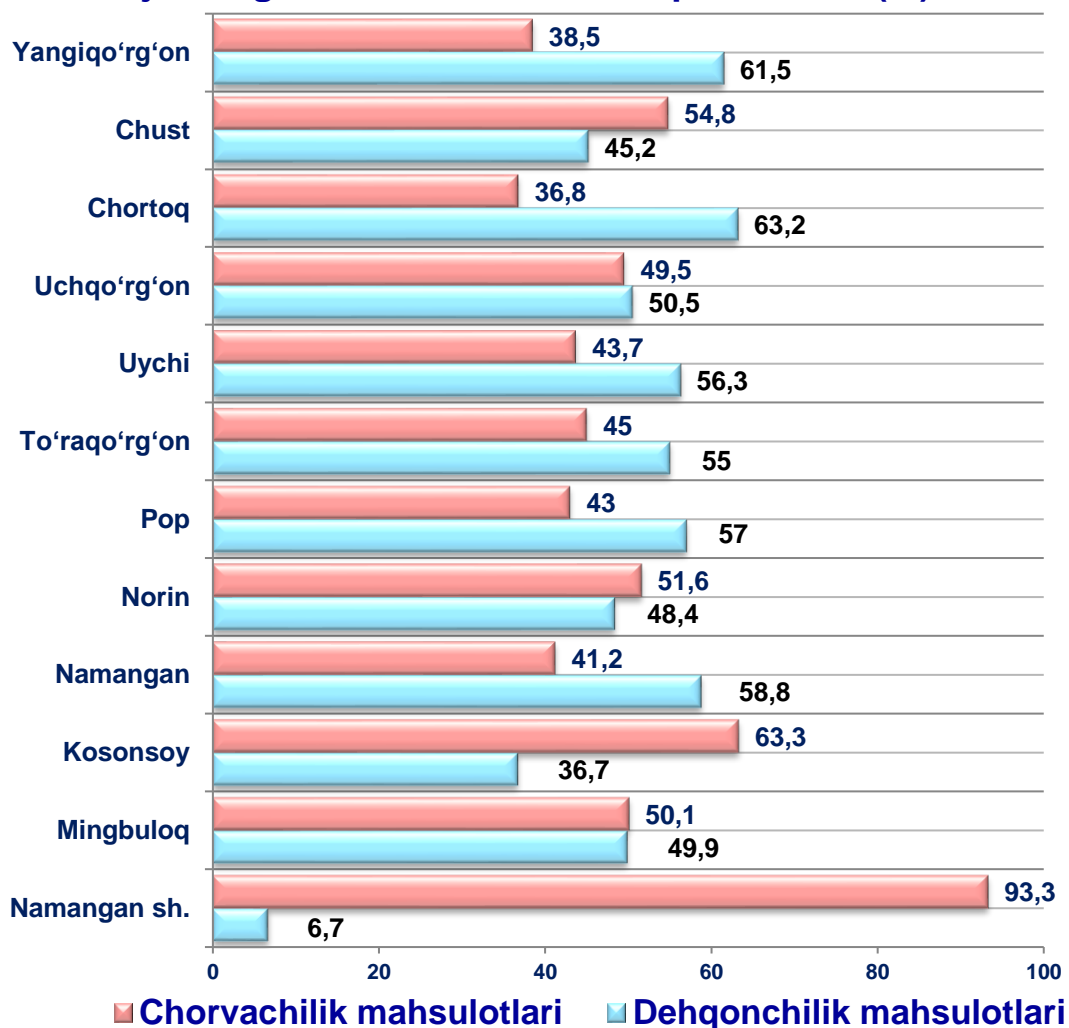
Qishloq xo'jaligi mahsulotlari ishlab chiqarish hajmida dehqonchilik va chorvachilik mahsulotlarining ulushi

50,4%
Dehqonchilik
mahsulotlari



59,6
Chorvachilik
mahsulotlari

Ishlab chiqarilgan qishloq xo'jaligi mahsulotlari hajmining hududlar kesimida taqsimlanishi (%)

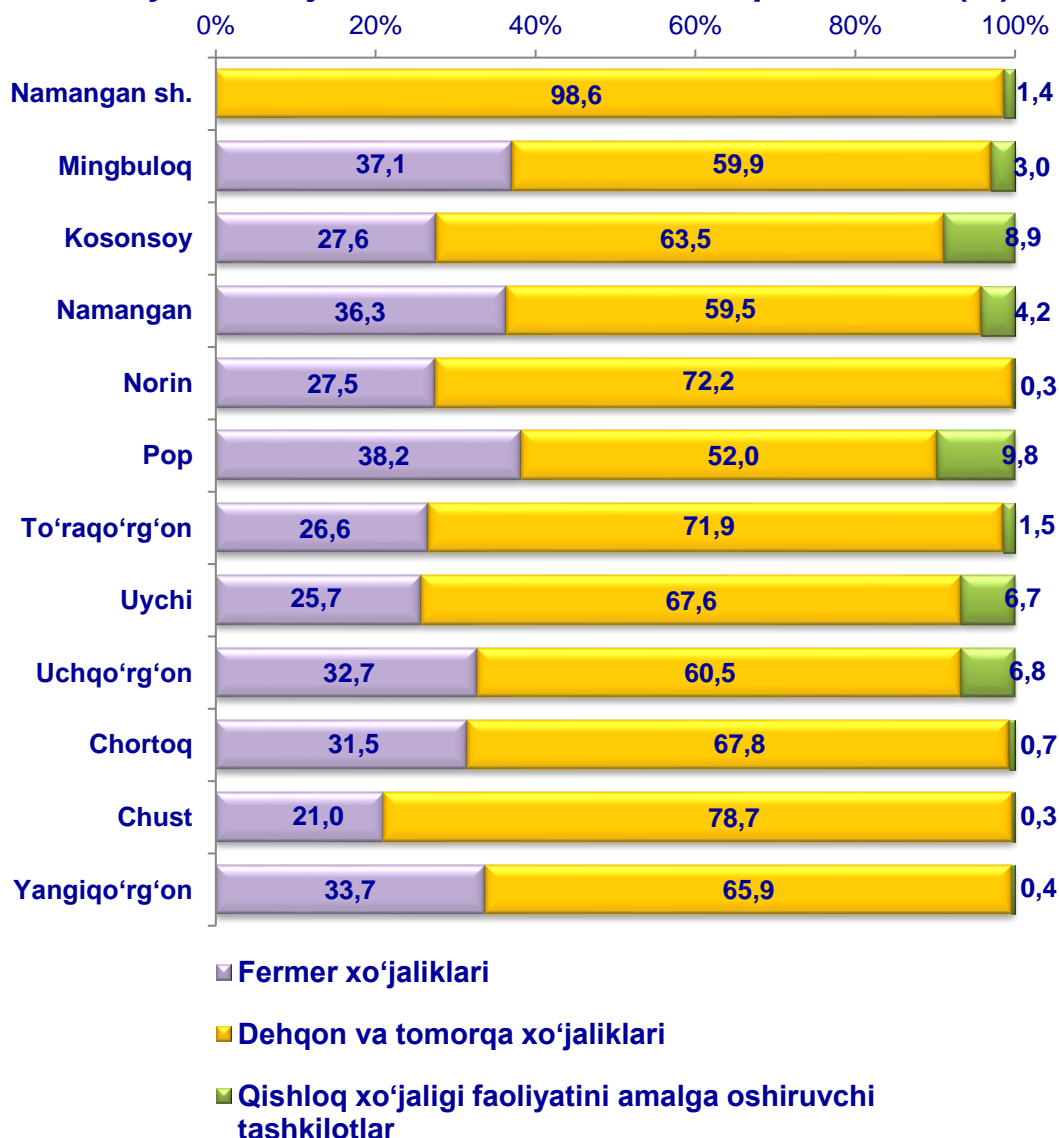


Qishloq xo'jaligi mahsulotlari ishlab chiqarish hajmida dehqonchilik va chorvachilik mahsulotlarining ulushi



Xo'jalik toifalari bo'yicha tahlillar, qishloq xo'jaligi mahsulotlari umumiy hajmining 68,3 % i – dehqon va tomorqa xo'jaliklariga, 28,5 % i - fermer xo'jaliklariga, 3,2 % i - qishloq xo'jaligi faoliyatini amalga oshiruvchi tashkilotlarga to'g'ri kelishini ko'rsatmoqda.

Ishlab chiqarilgan qishloq xo'jaligi mahsulotlarining hududlar bo'yicha xo'jalik toifalari kesimida taqsimlanishi (%)



2023-yilning yanvar-sentabr oylari yakuniga ko'ra ishlab chiqarilgan qishloq xo'jaligi mahsulotlari tarkibidagi fermer xo'jaliklarining ulushi bo'yicha eng yuqori ko'rsatkich Namangan tumanida (37,1 %), dehqon va tomorqa xo'jaliklarining eng yuqori ulushi Namangan shahrida (98,6 %), qishloq xo'jaligi faoliyatini amalga oshiruvchi tashkilotlarning eng yuqori ulushi Pop tumanida (9,8 %) qayd etildi.

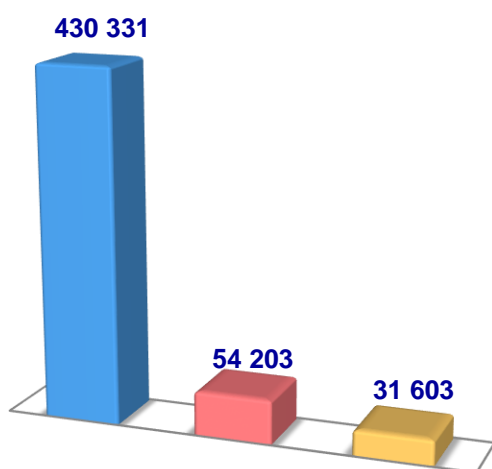
Fermer xo'jaliklarining qishloq xo'jaligi mahsuloti tarkibidagi ulushi bo'yicha eng kam ko'rsatkich Namangan shahrida (0,0 %), dehqon tomorqa xo'jaliklarining eng kam ulushi Pop tumanida (52,0 %), qishloq xo'jaligi faoliyatini amalga oshiruvchi tashkilotlarning eng kam ulushi Norin tumanida (0,3 %) qayd etildi.

Dehqonchilik

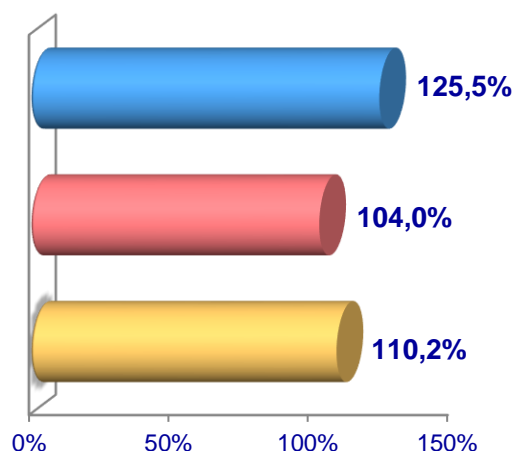
2023-yilning yanvar-sentabr oylarida ishlab chiqarilgan dehqonchilik mahsulotlarining hajmi 10 156,0 mlrd. soʻmni yoki 2022- yilning mos davriga nisbatan 105,3 % ni tashkil etdi. Ishlab chiqarilgan qishloq xoʻjaligi mahsulotlarining umumiy hajmida dehqonchilik mahsulotlarining ulushi 50,4 % ni tashkil qildi.

Donli ekinlar

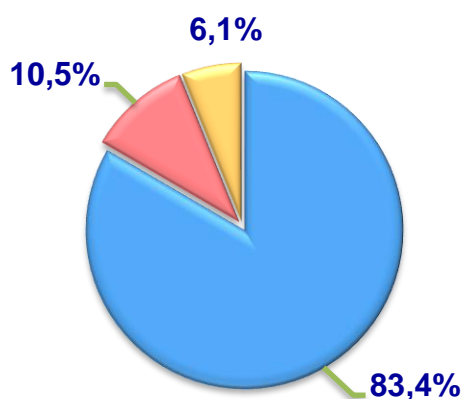
Hajmi, t.



O'sish sur'ati



Ishlab chiqarilgan mahsulotning xoʻjalik toifalari boʻyicha taqsimlanishi



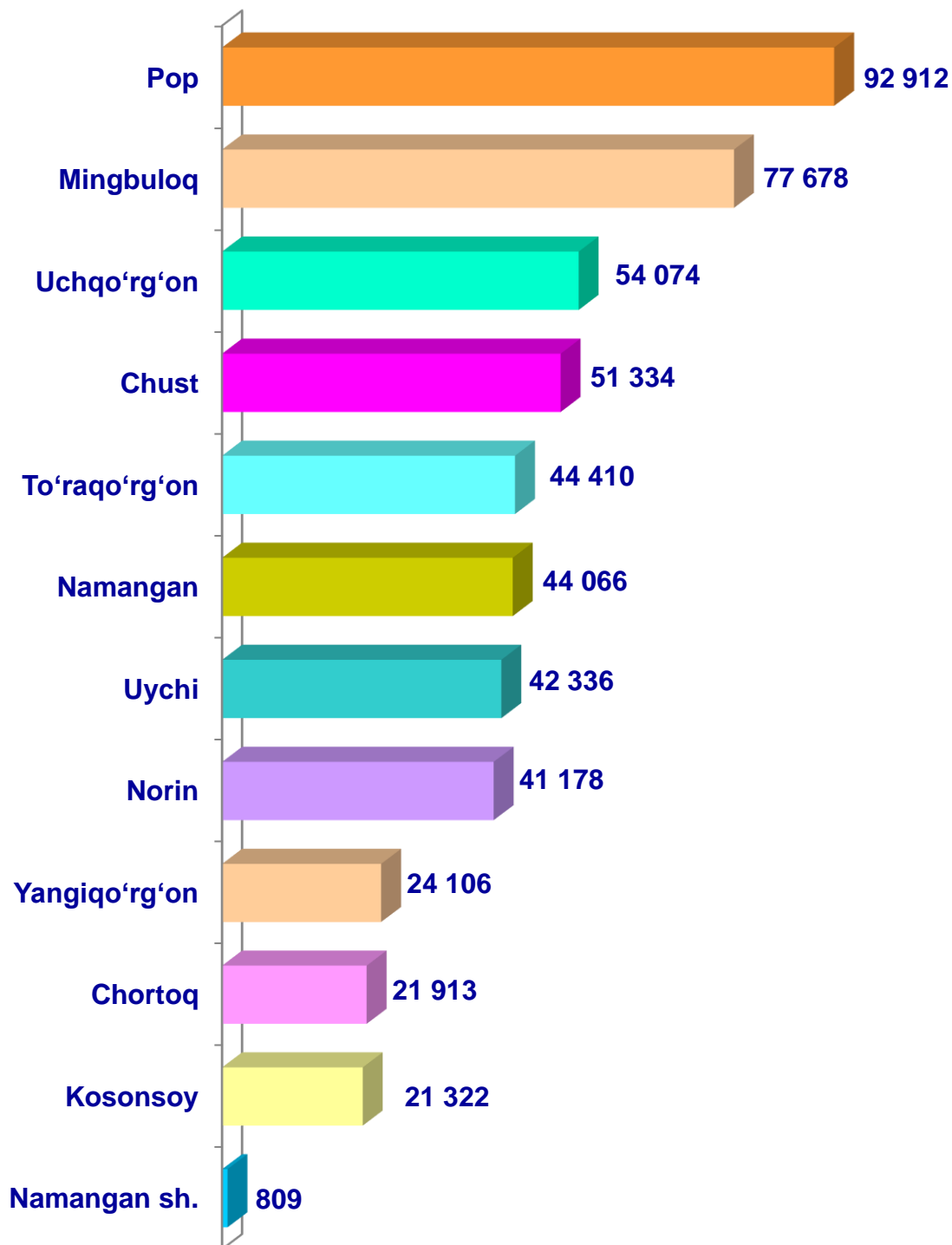
- Fermer xoʻjaliklari
- Dehqon va tomorqa xoʻjaliklari
- Qishloq xoʻjaligi faoliyatini amalga oshiruvchi tashkilotlar



2023- yilning yanvar-sentabr oylarida barcha toifadagi xoʻjaliklar tomonidan 516 137 t. donli ekinlar (2022- yilning yanvar-sentabrga nisbatan 10,3 % ga kam) ishlab chiqarildi. Jami don ishlab chiqarish koʻrsatkichlarini xoʻjaliklar toifalari boʻyicha tahlil qilinganda, jami don ishlab chiqarish umumiy hajmidan 83,4 % i fermer xoʻjaliklari hissasiga toʻgʻri kelishini koʻrsatmoqda.

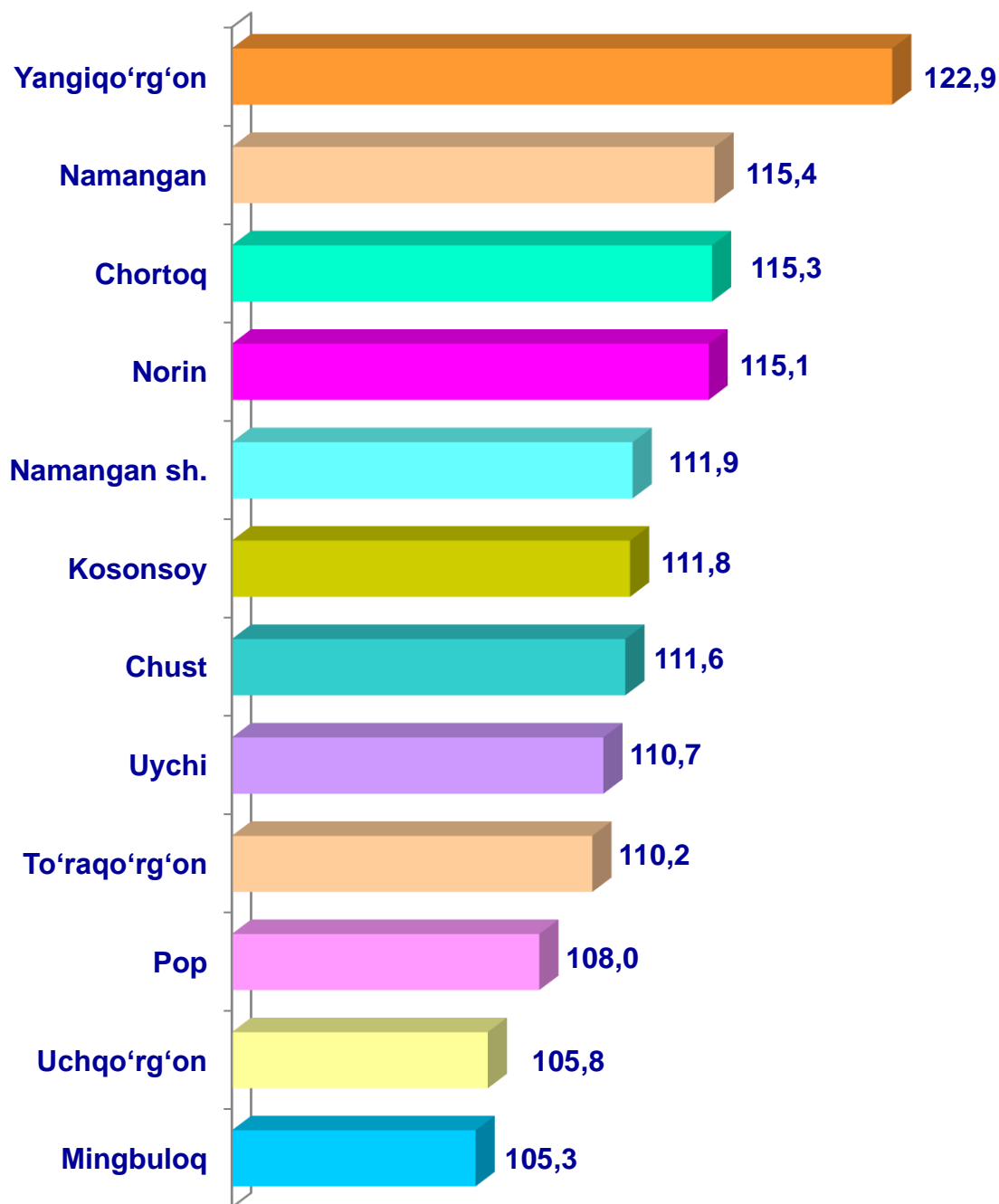


Namangan viloyati bo'yicha
donli ekinlar yetishtirish
hajmi, tonna

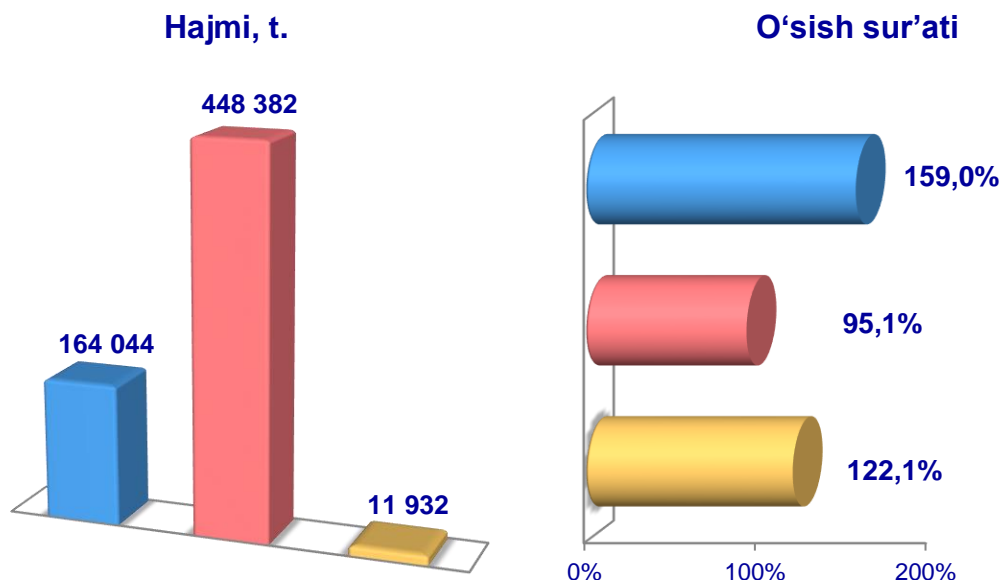




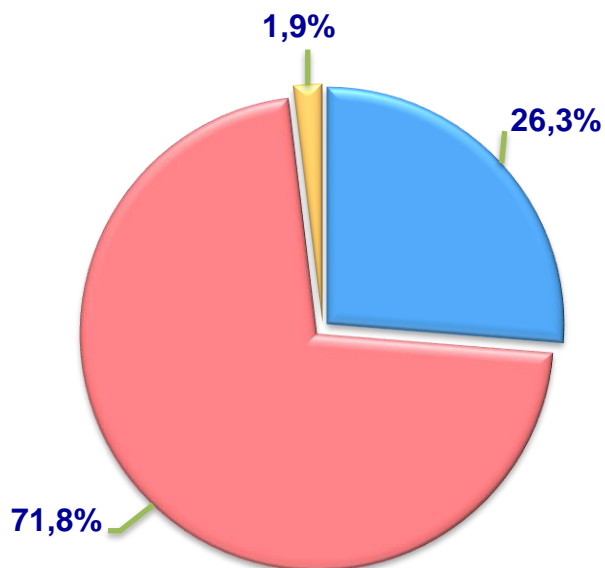
Namangan viloyati bo'yicha
donli ekinlar yetishtirish
(o'sish sur'ati, % da)



Sabzavotlar



Ishlab chiqarilgan mahsulotning xo'jalik toifalari bo'yicha taqsimlanishi



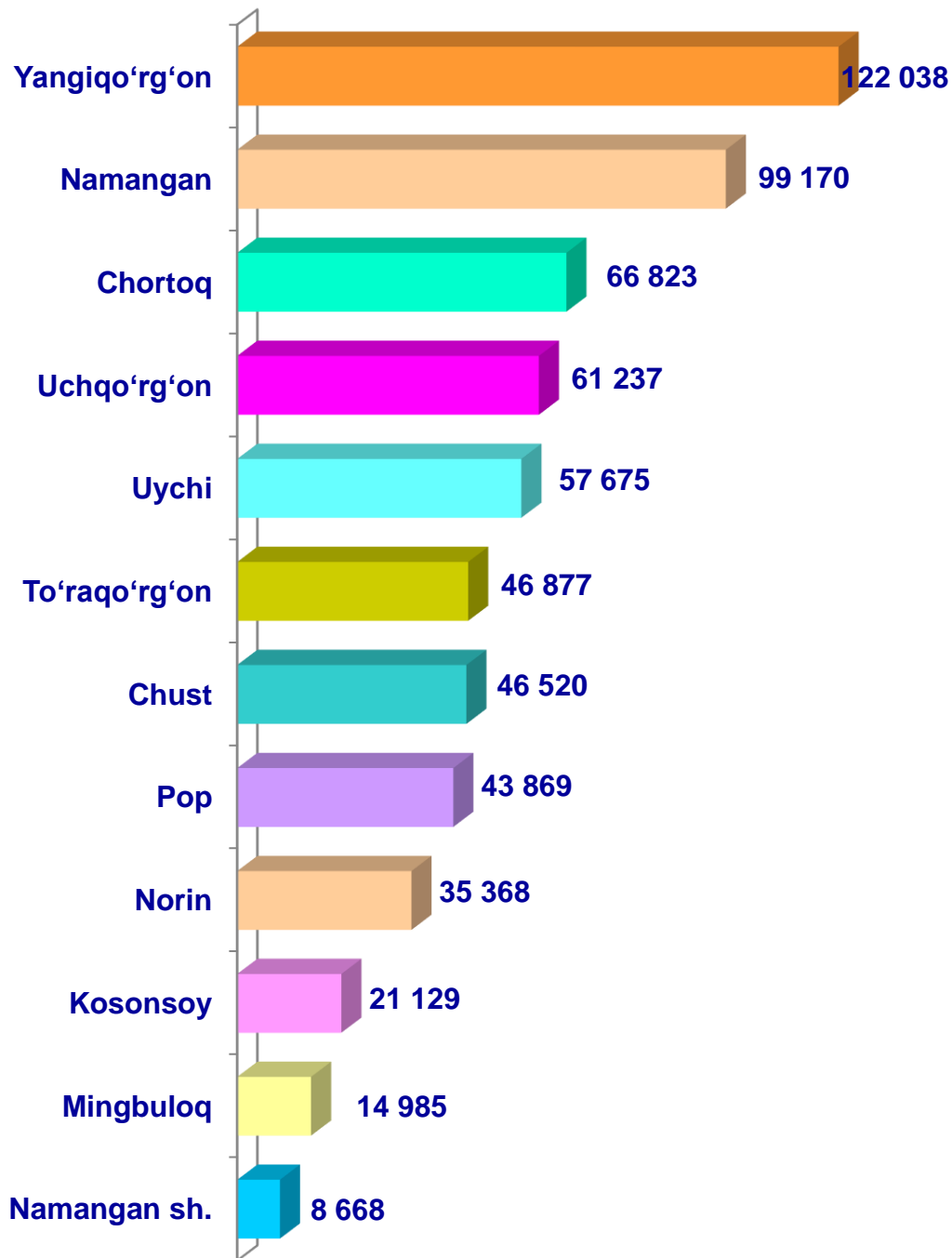
- Fermer xo'jaliklari
- Dehqon va tomorqa xo'jaliklari
- Qishloq xo'jaligi faoliyatini amalga oshiruvchi tashkilotlar



2023- yilning yanvar-sentabr oylarida barcha toifadagi xo'jaliklar tomonidan 624 358 t. sabzavotlar (2022- yilning yanvar- sentabrga nisbatan 1,8 % ga ko'p) ishlab chiqarildi. Sabzavot ishlab chiqarish ko'rsatkichlarini xo'jaliklar toifalari bo'yicha tahlil qilinganda, sabzavot ishlab chiqarish umumiy hajmidan 71,8 % i dehqon va tomorqa xo'jaliklari hissasiga to'g'ri kelishini ko'rsatmoqda.

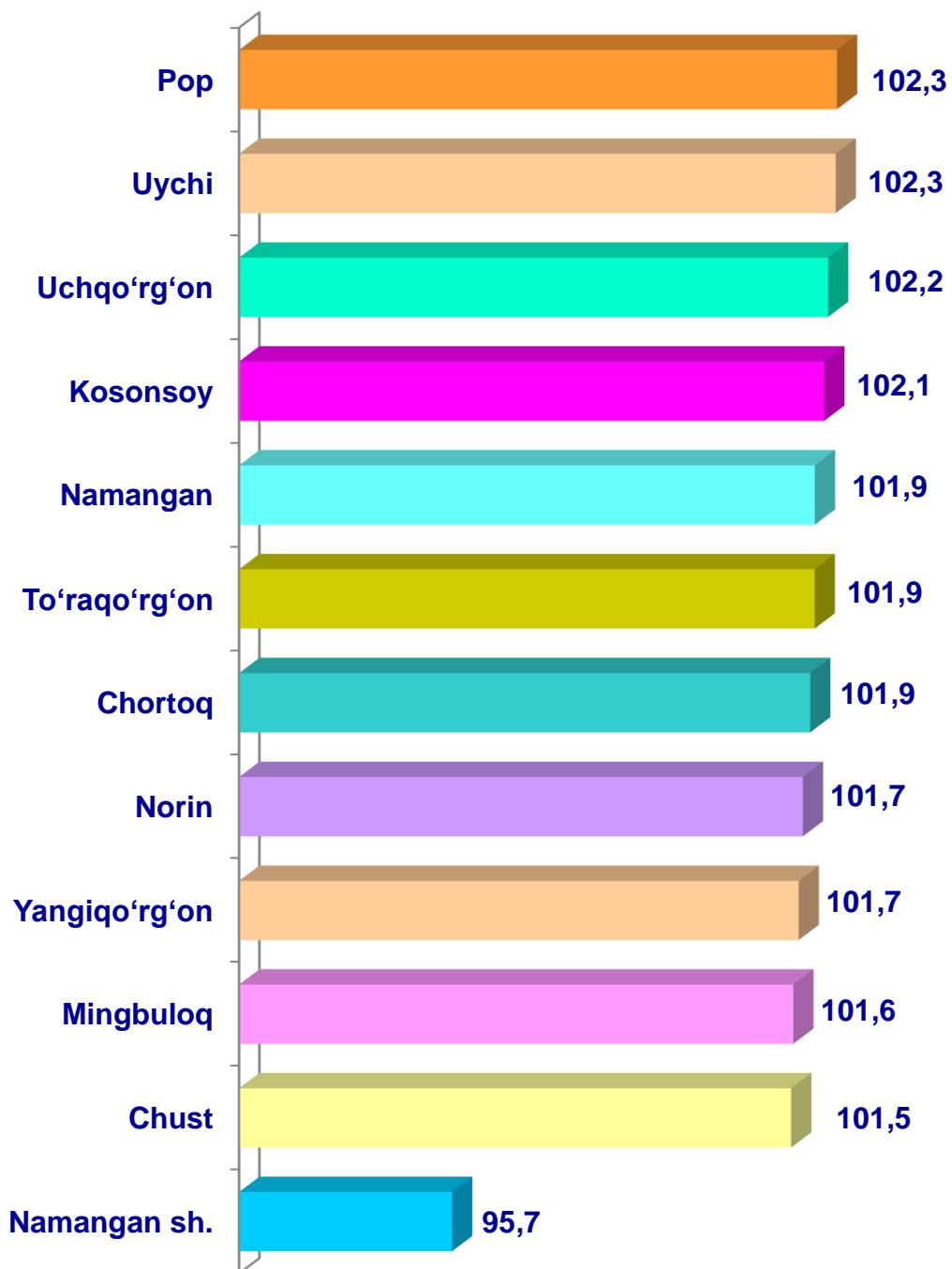


Namangan viloyati bo'yicha
sabzavotlar yetishtirish (tonna)

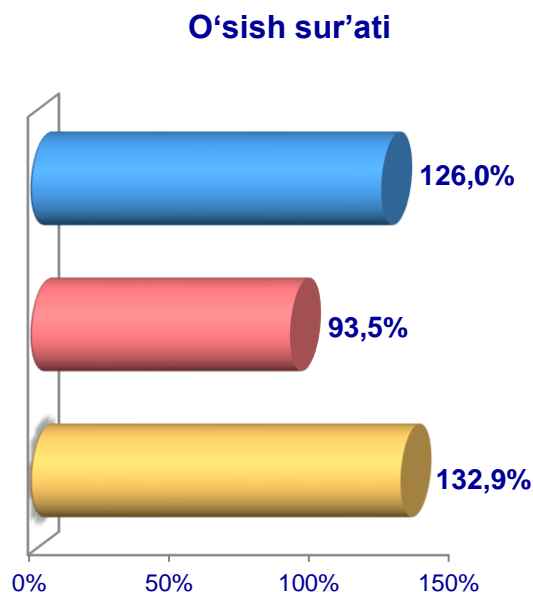
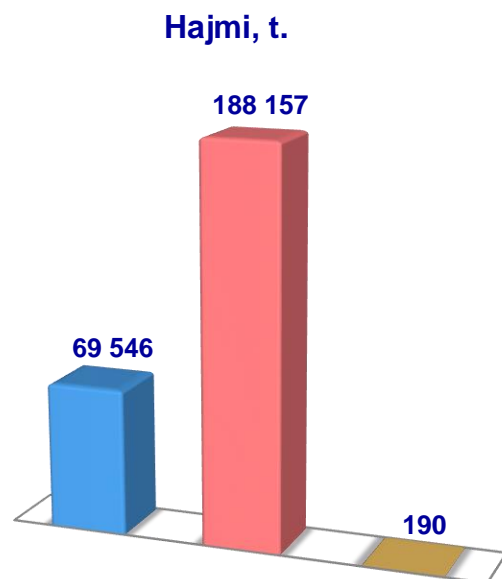




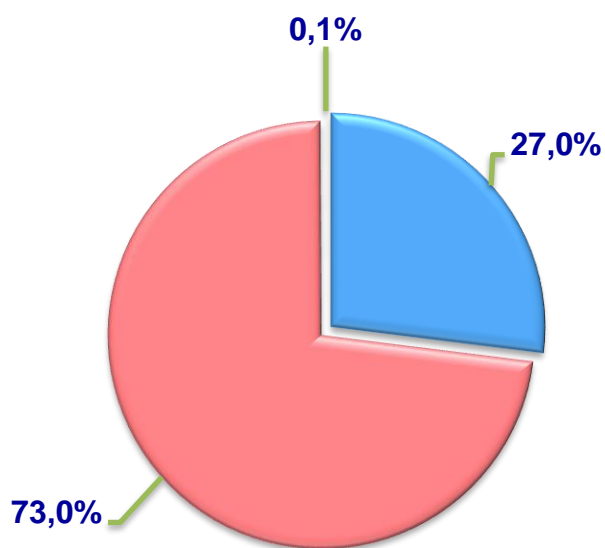
Namangan viloyati bo'yicha
sabzavotlar yetishtirish
(o'sish sur'ati, % da)



Kartoshka



**Ishlab chiqarilgan mahsulotning
xo'jalik toifalari bo'yicha taqsimlanishi**



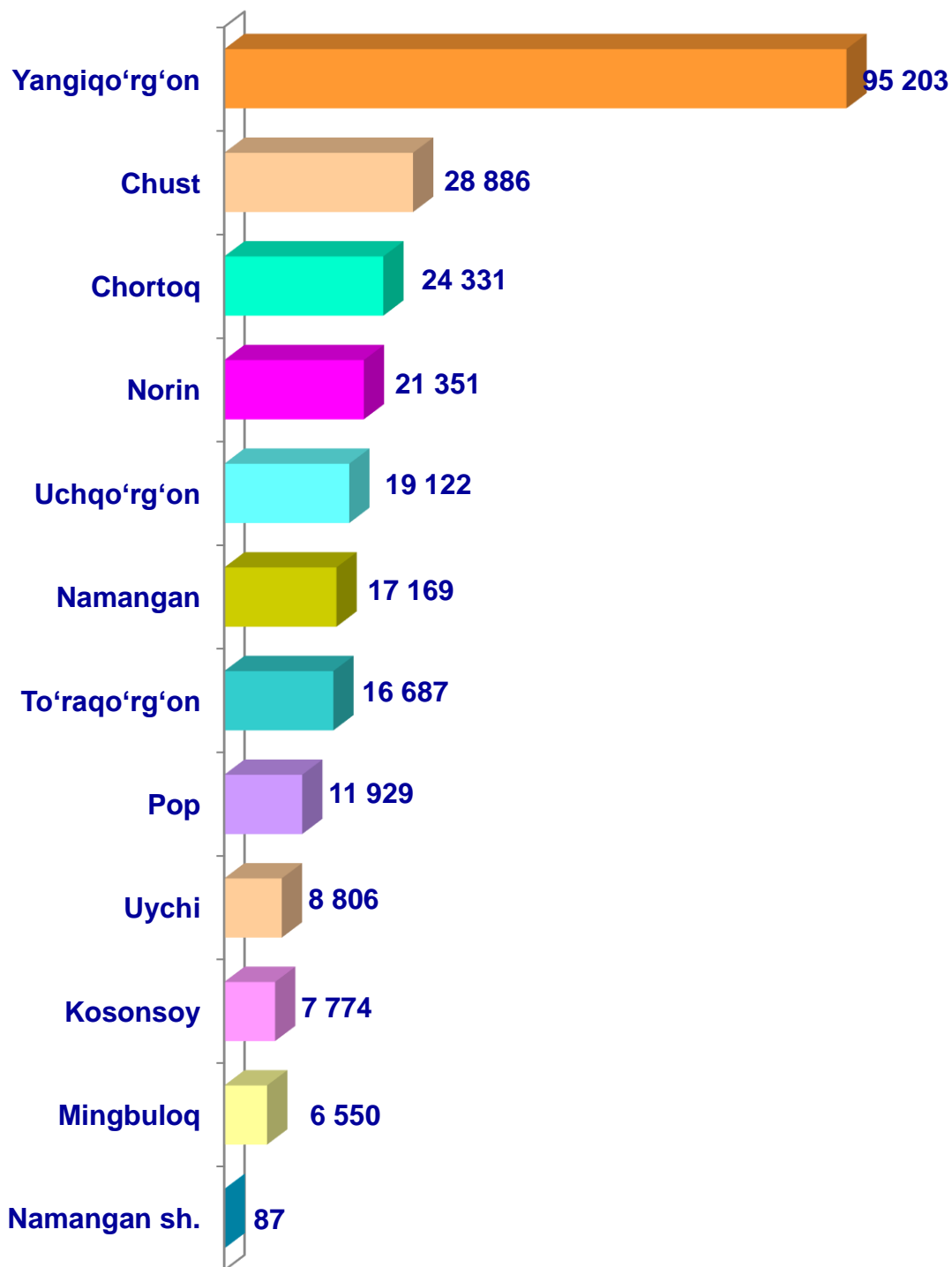
- **Fermer xo'jaliklari**
- **Dehqon va tomorqa xo'jaliklari**
- **Qishloq xo'jaligi faoliyatini amalga oshiruvchi tashkilotlar**



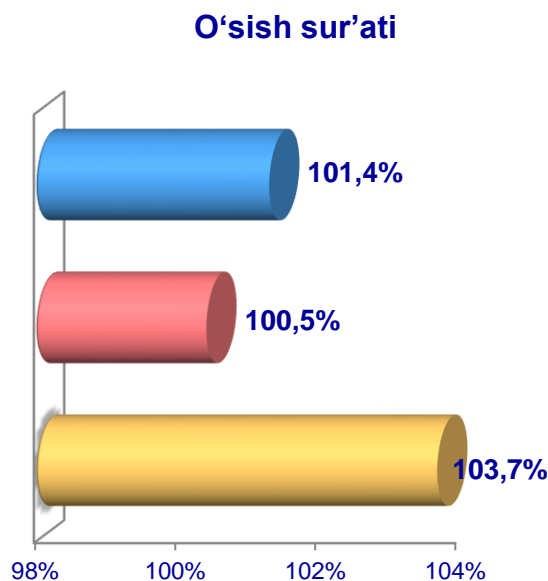
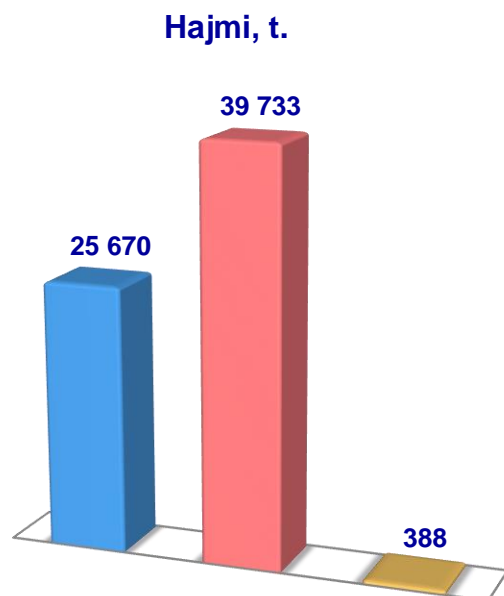
2023- yilning yanvar-sentabr oylarida barcha toifadagi xo'jaliklar tomonidan 257 893 t. kartoshka (2022- yilning yanvar-sentabrga nisbatan 0,5 % ga ko'p) ishlab chiqarildi. Kartoshka ishlab chiqarish ko'rsatkichlarini xo'jaliklar toifalari bo'yicha tahlil qilinganda, kartoshka ishlab chiqarish umumiy hajmidan 73,0 % i dehqon va tomorqa xo'jaliklari hissasiga to'g'ri kelishini ko'rsatmoqda.



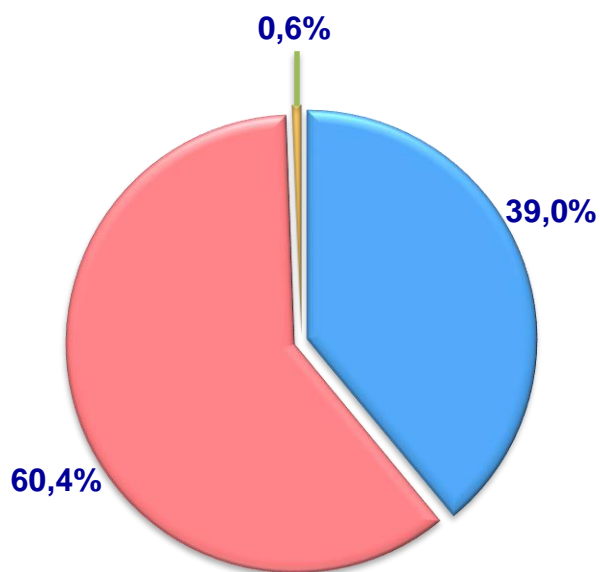
Namangan viloyati bo'yicha
kartoshka yetishtirish
hajmi, tonna



Poliz



Ishlab chiqarilgan mahsulotning
xo'jalik toifalari bo'yicha taqsimlanishi



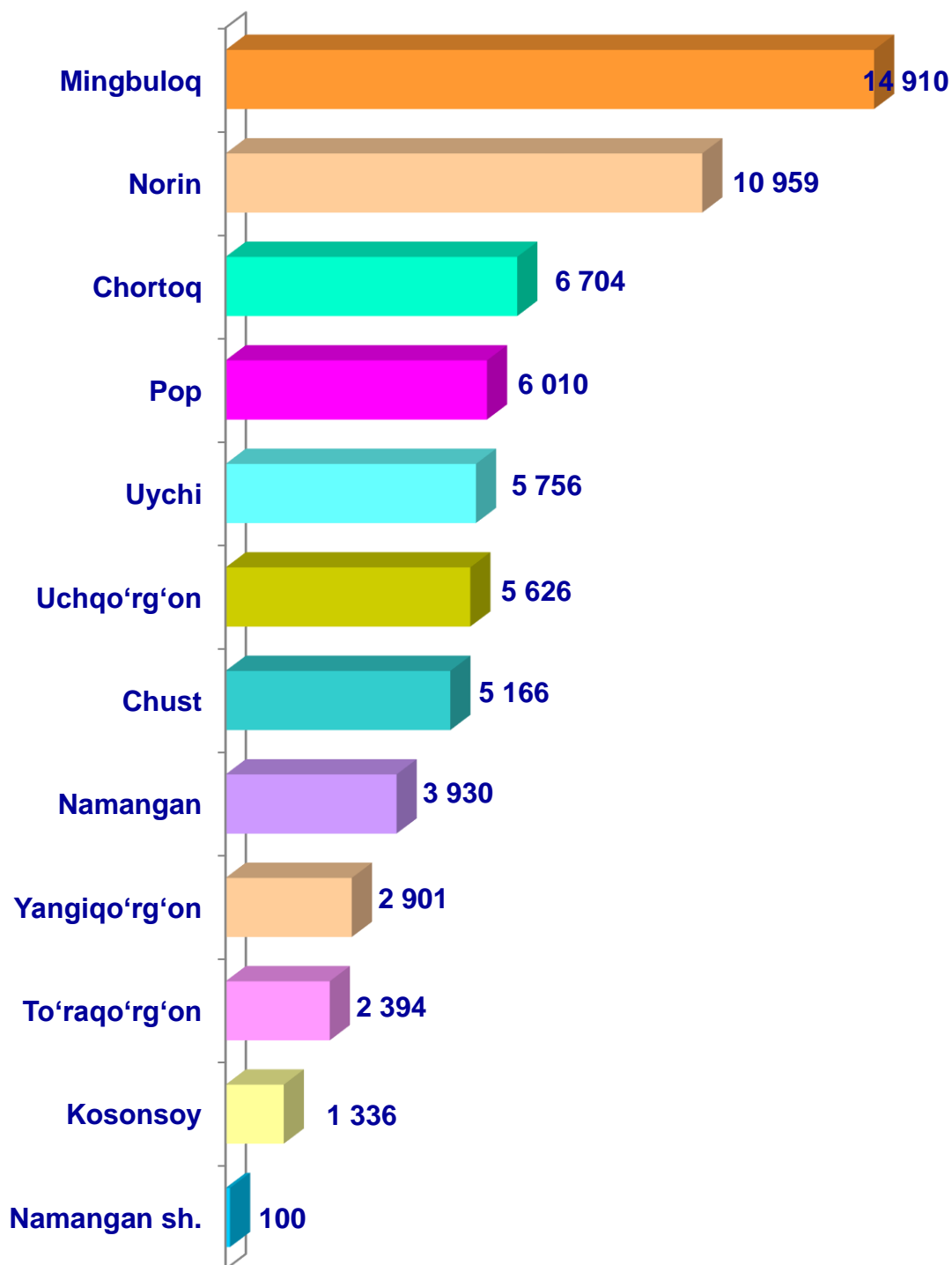
- Fermer xo'jaliklari
- Dehqon va tomorqa xo'jaliklari
- Qishloq xo'jaligi faoliyatini amalga oshiruvchi tashkilotlar



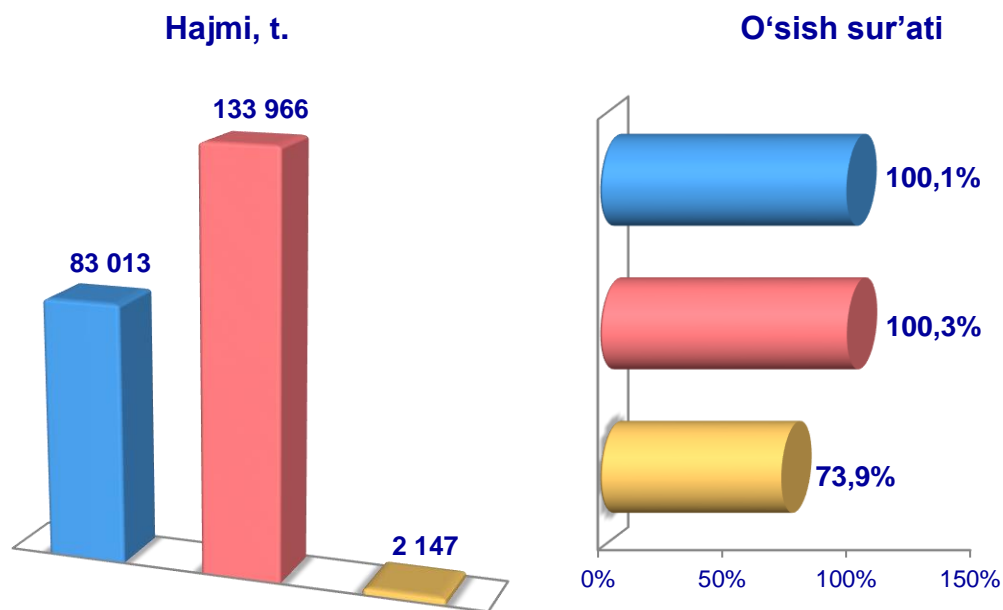
2023- yilning yanvar-sentabr oylarida barcha toifadagi xo'jaliklar tomonidan 65 791 t. poliz (2022- yilning yanvar-sentabrga nisbatan 0,8 % ga ko'p) ishlab chiqarildi. Poliz ishlab chiqarish ko'rsatkichlarini xo'jaliklar toifalari bo'yicha tahlil qilinganda, poliz ishlab chiqarish umumiy hajmidan 60,4 % i dehqon va tomorqa xo'jaliklari hissasiga to'g'ri kelishini ko'rsatmoqda.



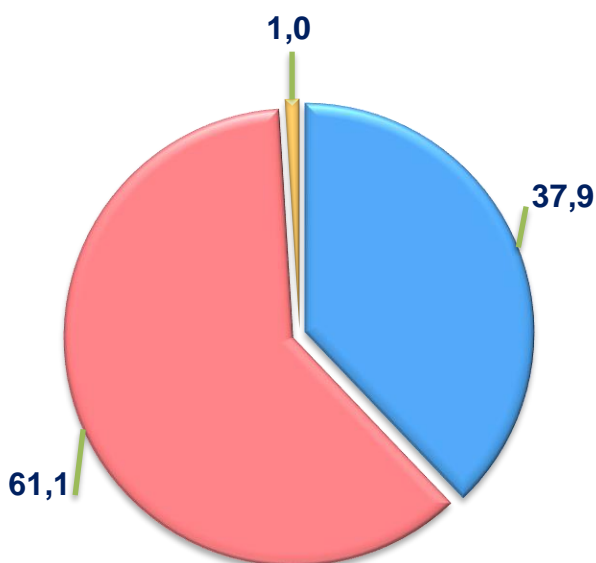
Namangan viloyati bo'yicha
poliz yetishtirish
hajmi, tonna



Meva va rezevorlar



Ishlab chiqarilgan mahsulotning xo'jalik toifalari bo'yicha taqsimlanishi



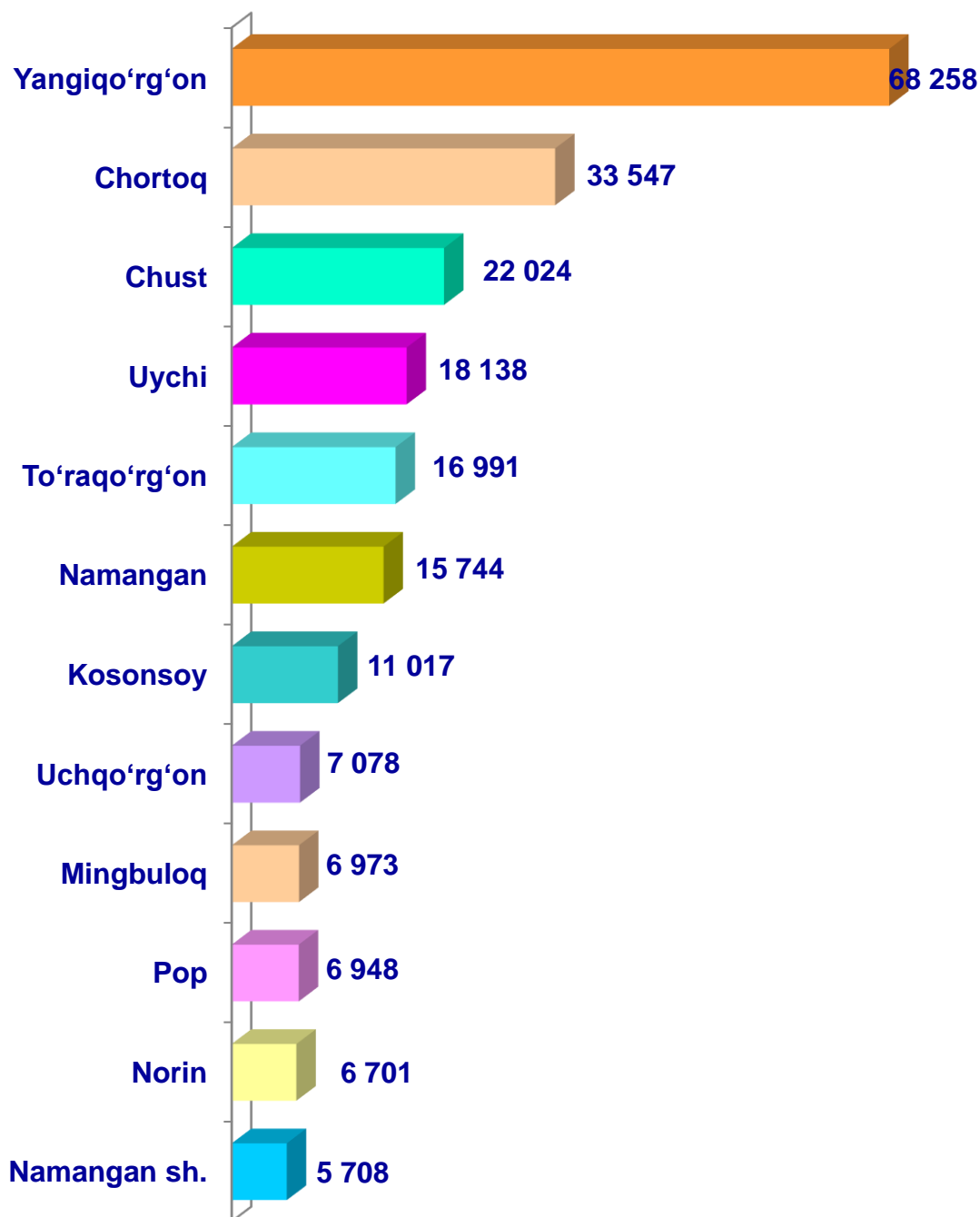
- Fermer xo'jaliklari
- Dehqon va tomorqa xo'jaliklari
- Qishloq xo'jaligi faoliyatini amalga oshiruvchi tashkilotlar



2023- yilning yanvar-sentabr oylarida barcha toifadagi xo'jaliklar tomonidan 219 126 t. meva va rezevorlar (2022- yilning yanvar-sentabrga nisbatan 0,3 % ga ko'p) ishlab chiqarildi. Meva va rezevorlar ishlab chiqarish ko'rsatkichlarini xo'jaliklar toifalari bo'yicha tahlil qilinganda, meva va rezevorlar ishlab chiqarish umumiy hajmidan 61,1 % i dehqon va tomorqa xo'jaliklari hissasiga to'g'ri kelishini ko'rsatmoqda.

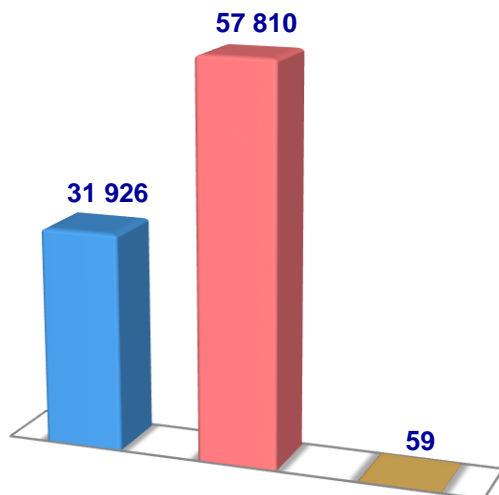


Namangan viloyati bo'yicha
meva va rezevorlar yetishtirish
hajmi, tonna

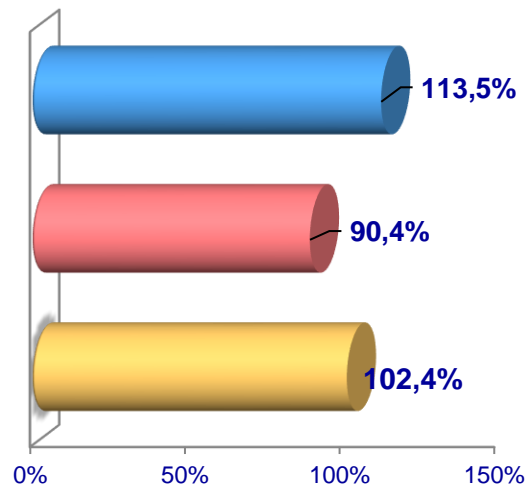


Uzum

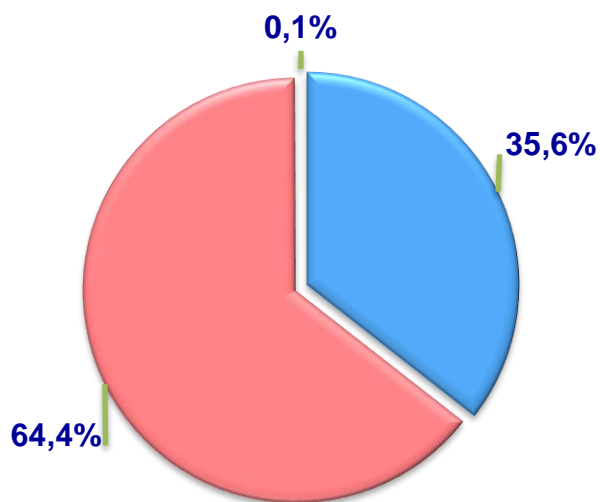
Hajmi, t.



O'sish sur'ati



Ishlab chiqarilgan mahsulotning
xo'jalik toifalari bo'yicha taqsimlanishi



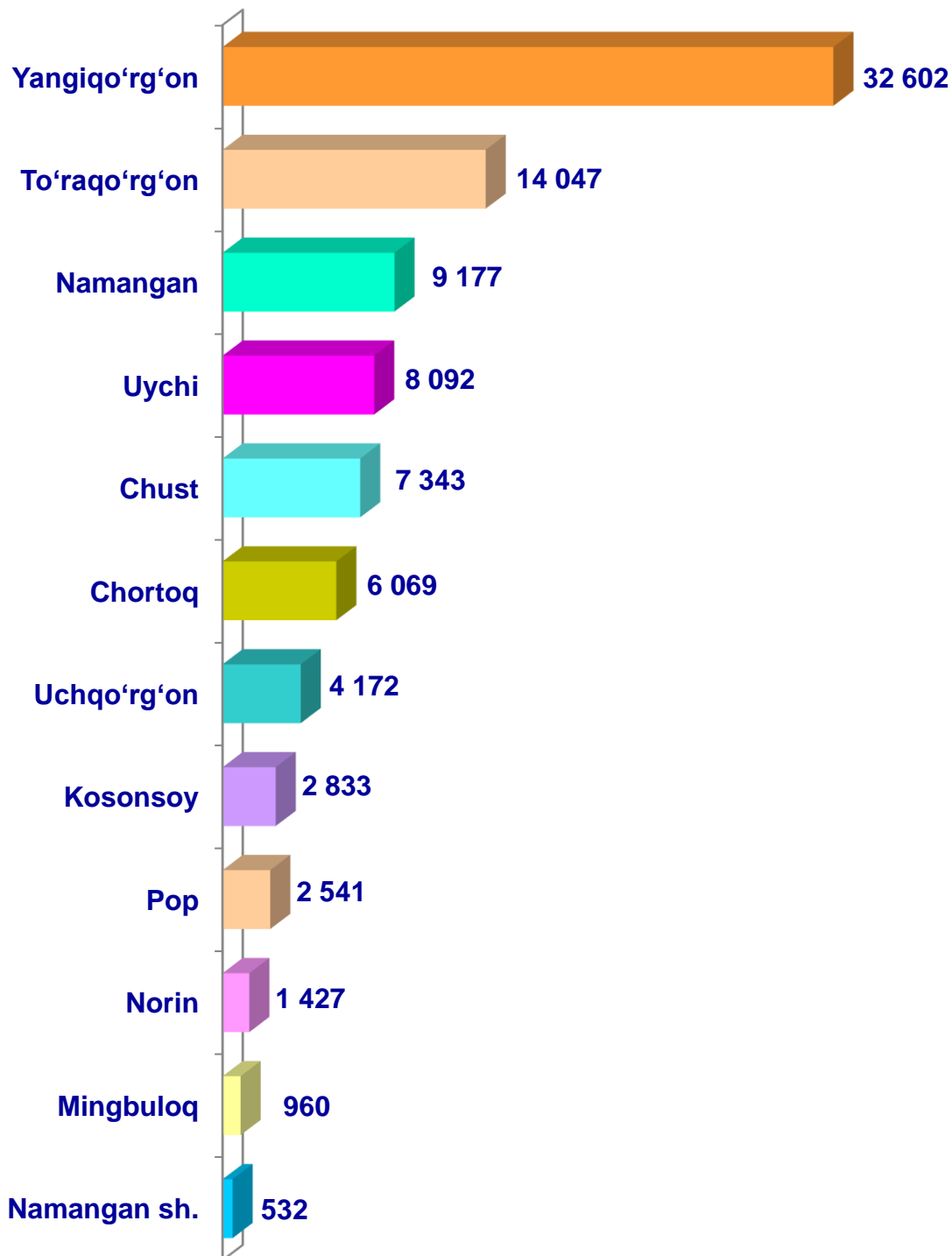
- Fermer xo'jaliklari
- Dehqon va tomorqa xo'jaliklari
- Qishloq xo'jaligi faoliyatini amalga oshiruvchi tashkilotlar



2023- yilning yanvar-sentabr oylarida barcha toifadagi xo'jaliklar tomonidan 89 795 t. uzum (2022- yilning yanvar-sentabrga nisbatan 5,6 % ga kam) ishlab chiqarildi. Uzum ishlab chiqarish ko'rsatkichlarini xo'jaliklar toifalari bo'yicha tahlil qilinganda, uzum ishlab chiqarish umumiy hajmidan 64,4 % i fermer xo'jaliklari hissasiga to'g'ri kelishini ko'rsatmoqda.



Namangan viloyati bo'yicha
uzum yetishtirish
hajmi, tonna

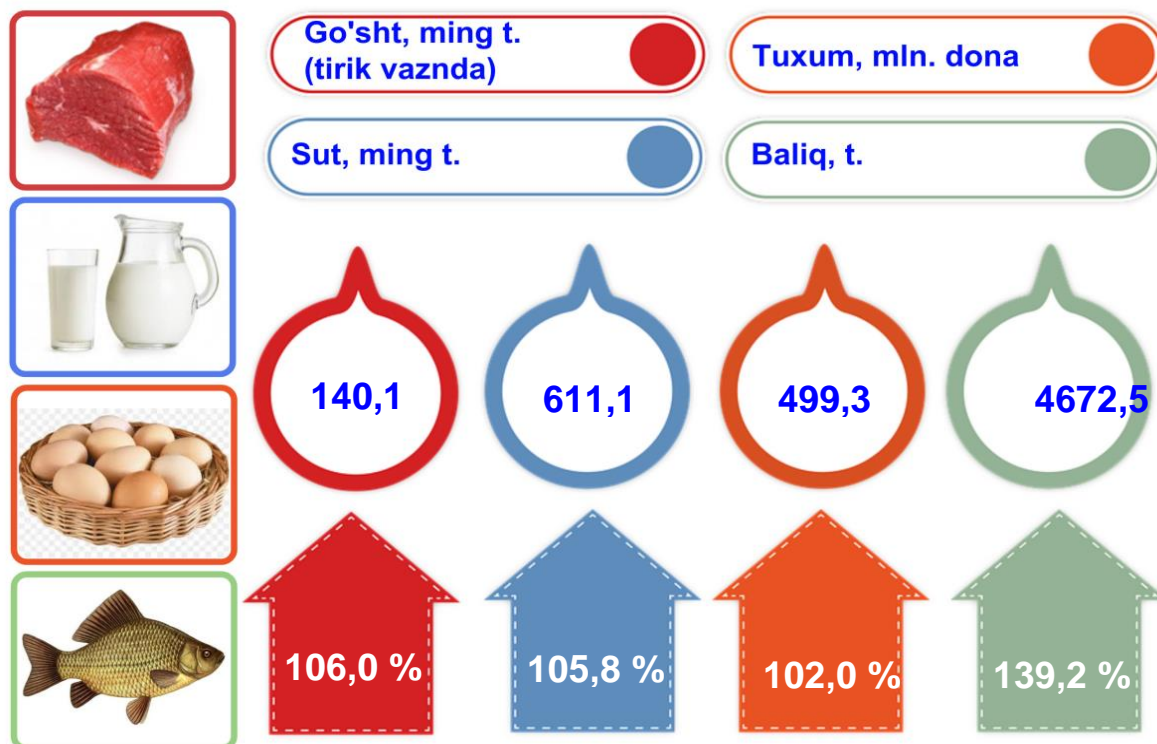


Chorvachilik



2023- yilning yanvar-sentabr oylarida chorvachilik mahsulotlarini ishlab chiqarish hajmi 10 003,9 mlrd. soʻmni yoki 2022- yilning mos davriga nisbatan 104,8 % ni tashkil qildi. Ishlab chiqarilgan qishloq xoʻjaligi mahsulotlarining umumiy hajmida chorvachilik mahsulotlarining ulushi 49,6 % ni tashkil etdi.

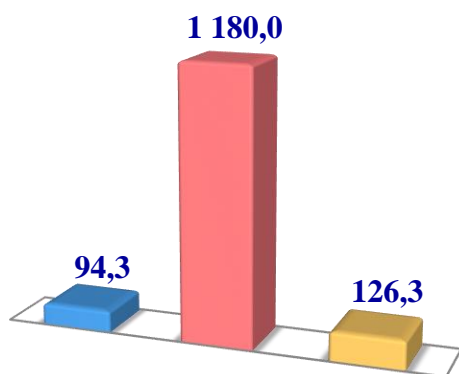
Chorvachilik sohasining ichki imkoniyatlarini oshirish boʻyicha chora-tadbirlarning izchil amalga oshirilib borilayotganligi, shuningdek, ularga davlat tomonidan tizimli yordam koʻrsatilib kelinayotganligi chorva mollari bosh sonining koʻpayishiga, ichki isteʼmol bozorlarini chorvachilik mahsulotlari bilan toʻldirishga imkon yaratdi.



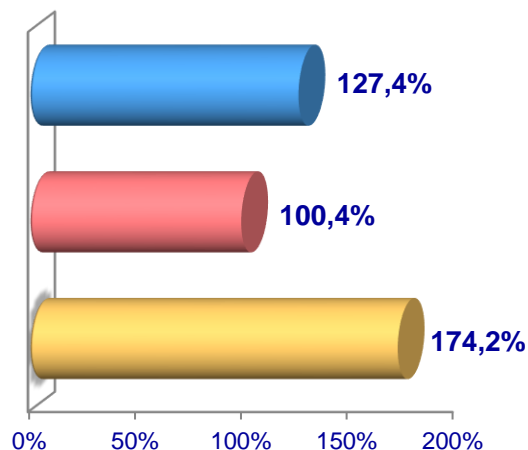
2023- yilning yanvar - sentabr oylarida barcha toifadagi xoʻjaliklar tomonidan tirik vaznda 140,1 ming t. goʻsht (2022- yilning yanvar-sentabriga nisbatan 6,0 % ga koʻp), 611,1 ming t. sut (5,8 % ga koʻp), 499,3 mln. dona tuxum (2,0 % ga koʻp), 1416,0 t. jun (1,1 % ga kam) ishlab chiqarildi va 4672,5 t. baliq (39,2 % ga koʻp) ovlandi

Go'sht (tirik vaznda)

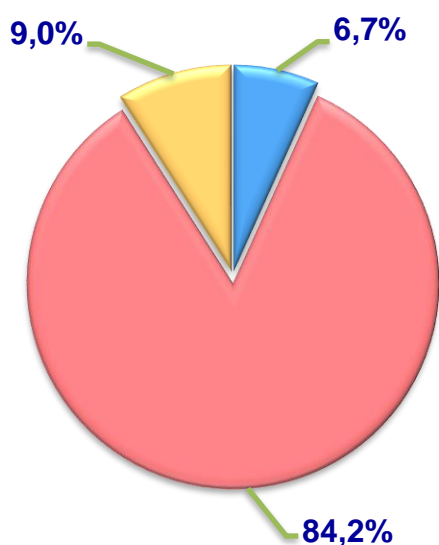
Hajmi, ming t.



O'sish sur'ati



Ishlab chiqarilgan mahsulotning xo'jalik toifalari bo'yicha taqsimlanishi



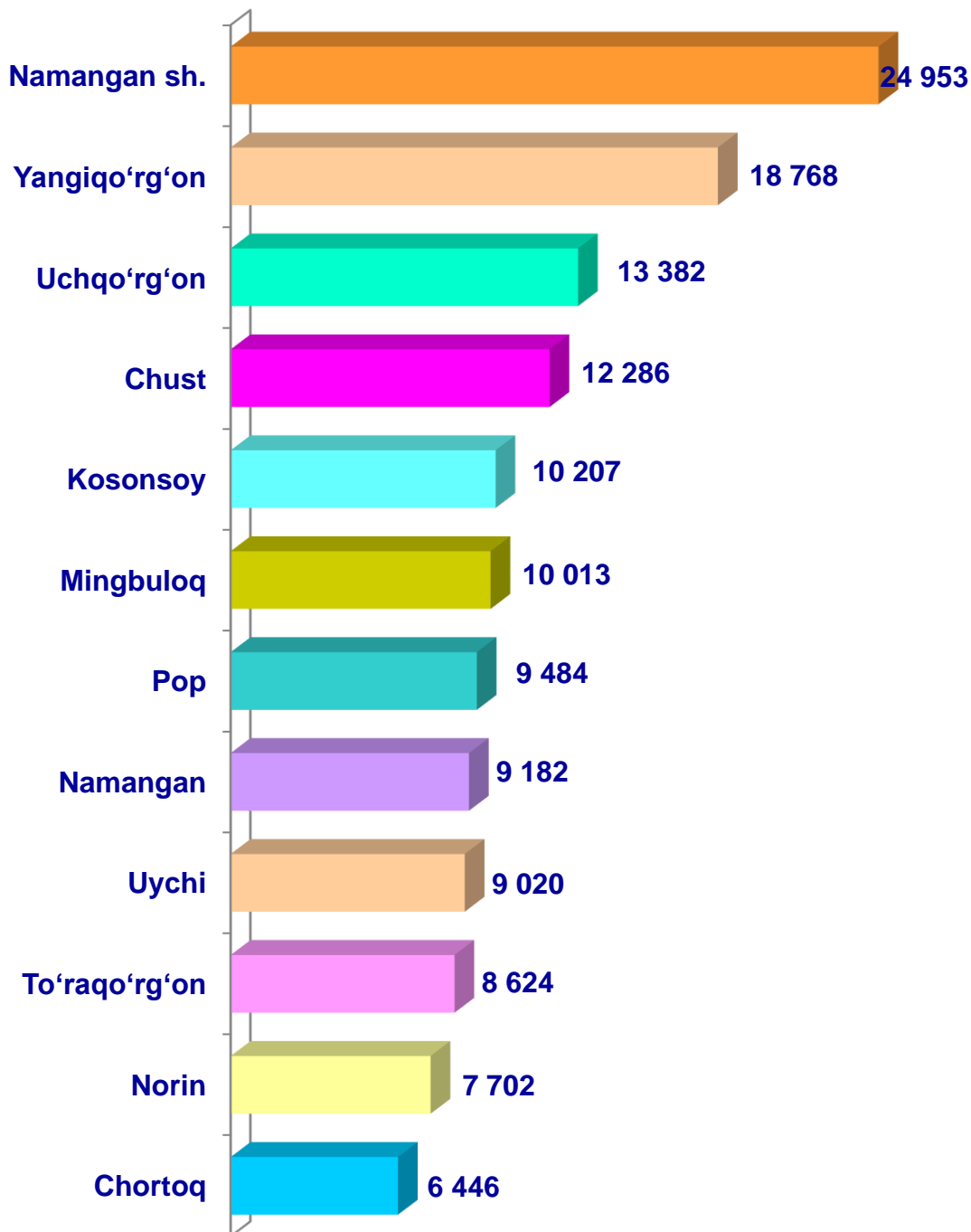
- Fermer xo'jaliklari
- Dehqon va tomorqa xo'jaliklari
- Qishloq xo'jaligi faoliyatini amalga oshiruvchi tashkilotlar



2023- yilning yanvar-sentabr oylarida barcha toifadagi xo'jaliklar tomonidan tirik vaznda 140,1 ming t. go'sht (2022- yilning yanvar-sentyabriga nisbatan 6,0 % ga ko'p) ishlab chiqarildi. Go'sht ishlab chiqarish ko'rsatkichlari xo'jaliklar toifalari bo'yicha tahlil etilganda, go'sht ishlab chiqarish umumiy hajmidan 84,2 % i dehqon va tomorqa xo'jaliklari hissasiga to'g'ri kelganini qayd etish zarur.

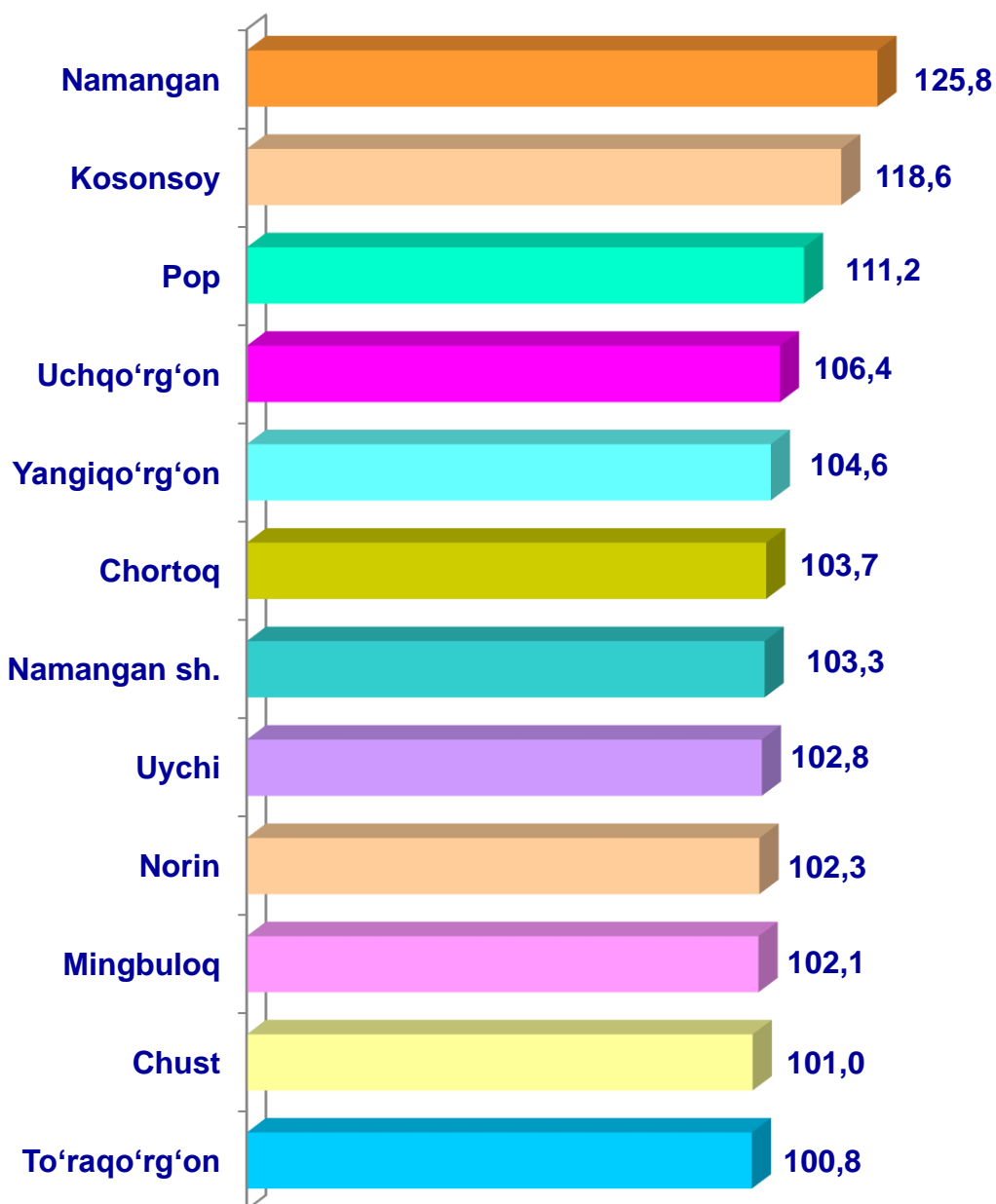


Namangan viloyati bo'yicha
go'sht yetishtirish
(tirik vaznda tonna)



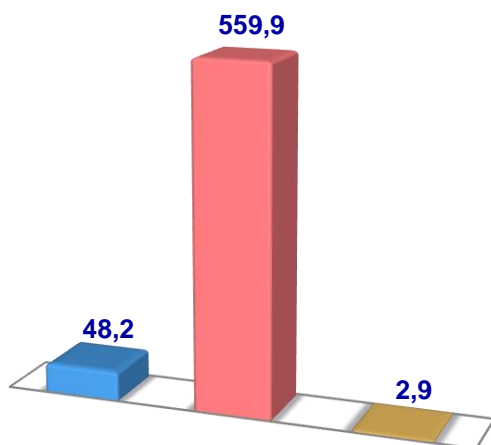


Namangan viloyati bo'yicha
yetishtirilgan go'sht o'sish
sur'ati, %da

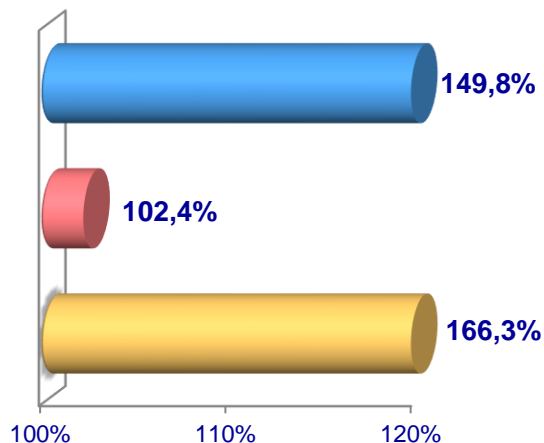


Sut

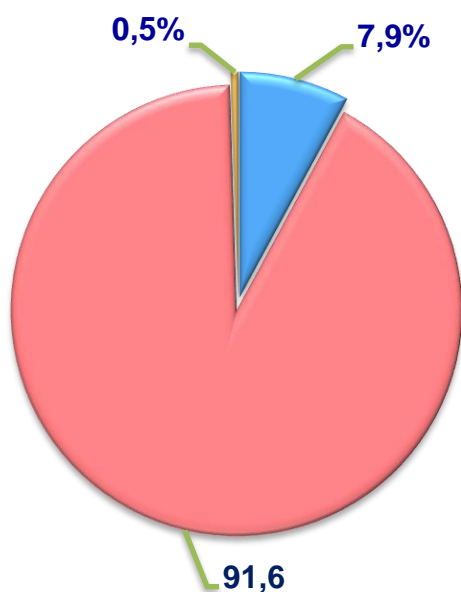
Hajmi, ming t.



O'sish sur'ati



Ishlab chiqarilgan mahsulotning xo'jalik toifalari bo'yicha taqsimlanishi



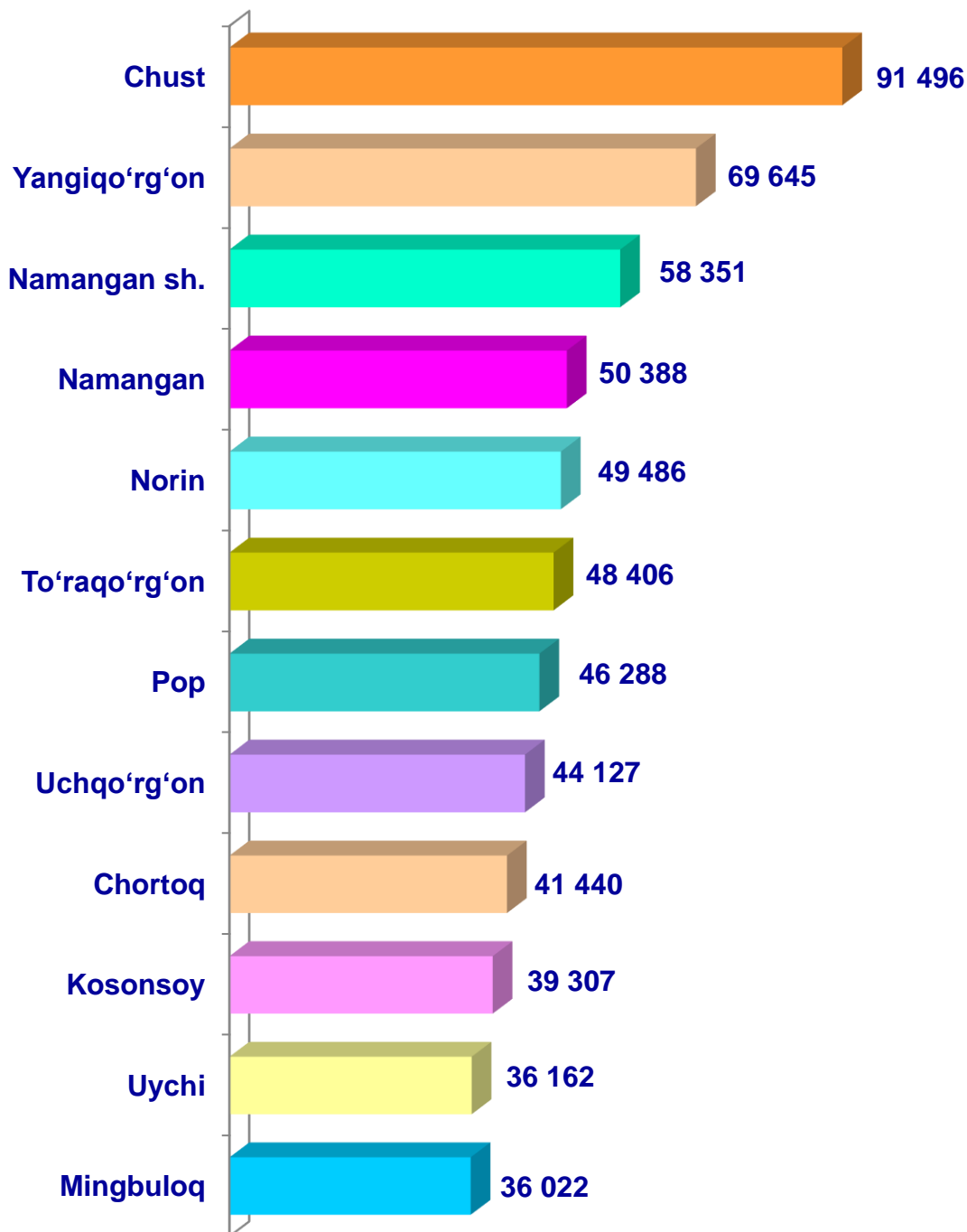
- Fermer xo'jaliklari
- Dehqon va tomorqa xo'jaliklari
- Qishloq xo'jaligi faoliyatini amalga oshiruvchi tashkilotlar



2023- yilning yanvar-sentabr oylarida barcha toifadagi xo'jaliklar tomonidan 611,1 ming t. sut (2022- yilning yanvar-sentabrga nisbatan 5,8 % ga ko'p) ishlab chiqarildi. Sut ishlab chiqarish ko'rsatkichlarini xo'jalik toifalari bo'yicha tahlil qilinganda, sut ishlab chiqarish umumiy hajmidan 91,6 % i dehqon va tomorqa xo'jaliklari hissasiga to'g'ri kelishini ko'rsatmoqda.

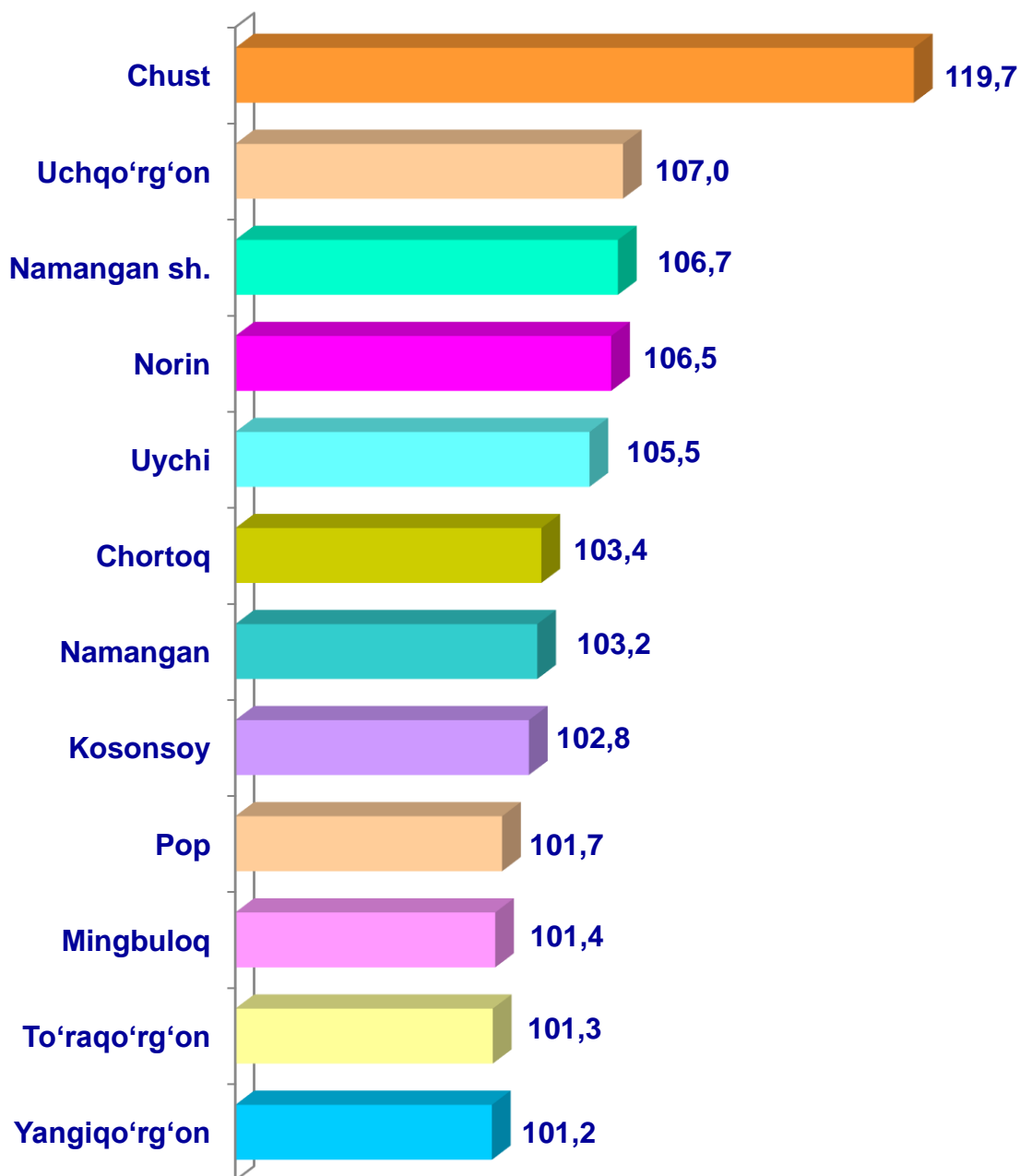


Namangan viloyati bo'yicha sut yetishtirish hajmi tonna



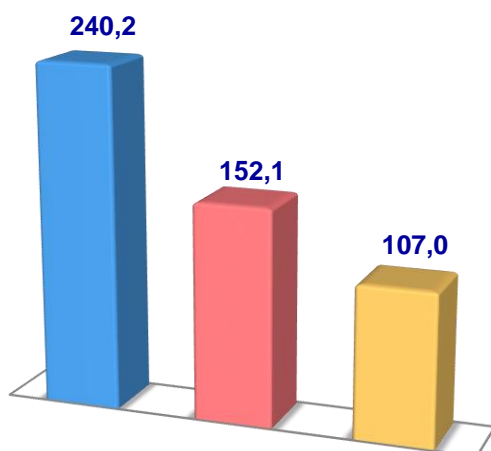


Namangan viloyati bo'yicha
yetishtirilgan sut o'sish
sur'ati, %da

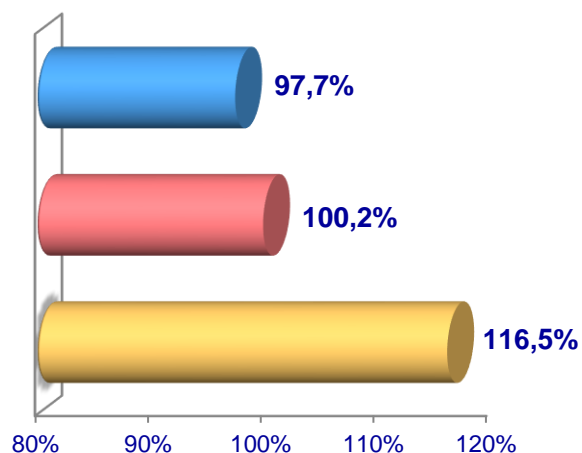


Tuxum

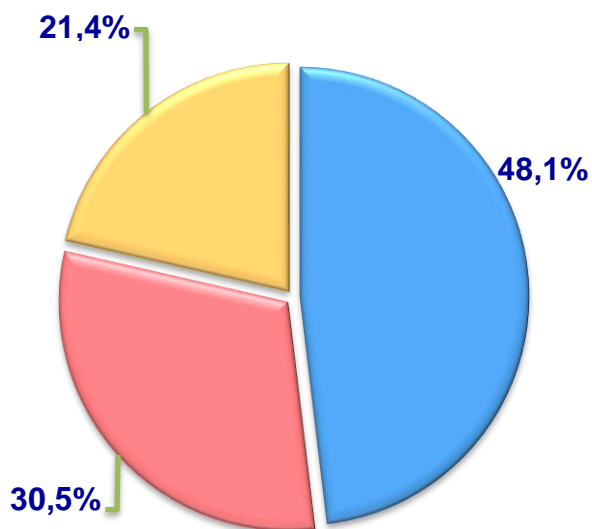
Hajmi, mln. dona



O'sish sur'ati



Ishlab chiqarilgan mahsulotning xo'jalik toifalari bo'yicha taqsimlanishi



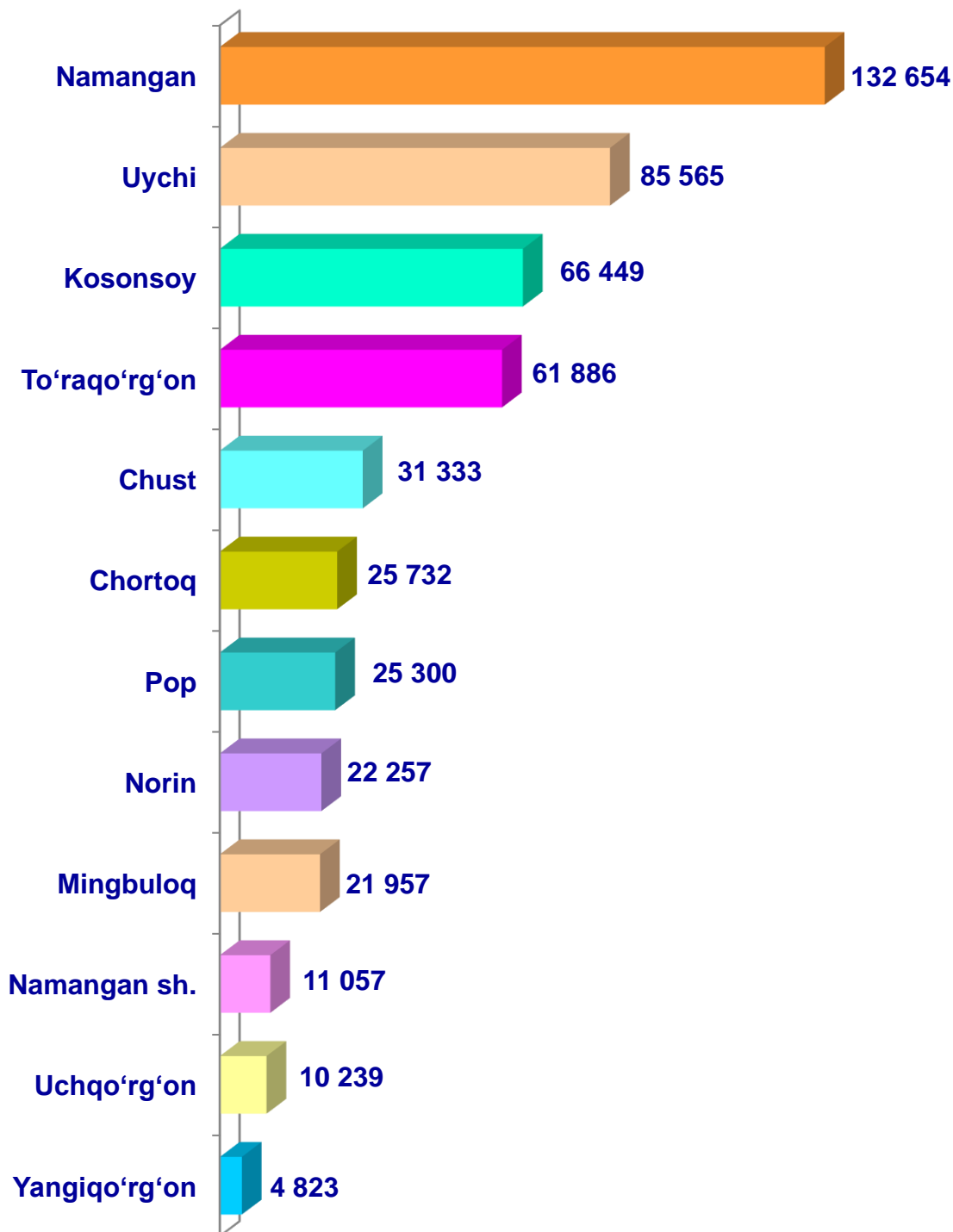
- Fermer xo'jaliklari
- Dehqon va tomorqa xo'jaliklari
- Qishloq xo'jaligi faoliyatini amalga oshiruvchi tashkilotlar



2023- yilning yanvar - sentabr oylarida barcha toifadagi xo'jaliklar tomonidan 449,3 mln. dona tuxum (2022- yilning yanvar- sentabrga nisbatan 2,0 % ga kop) ishlab chiqarildi. Tuxum ishlab chiqarish ko'rsatkichlari xo'jalik toifalari bo'yicha tahlil etilganda, tuxum ishlab chiqarish umumiy hajmidan 48,1 % i fermer xo'jaliklar hissasiga to'g'ri keldi.

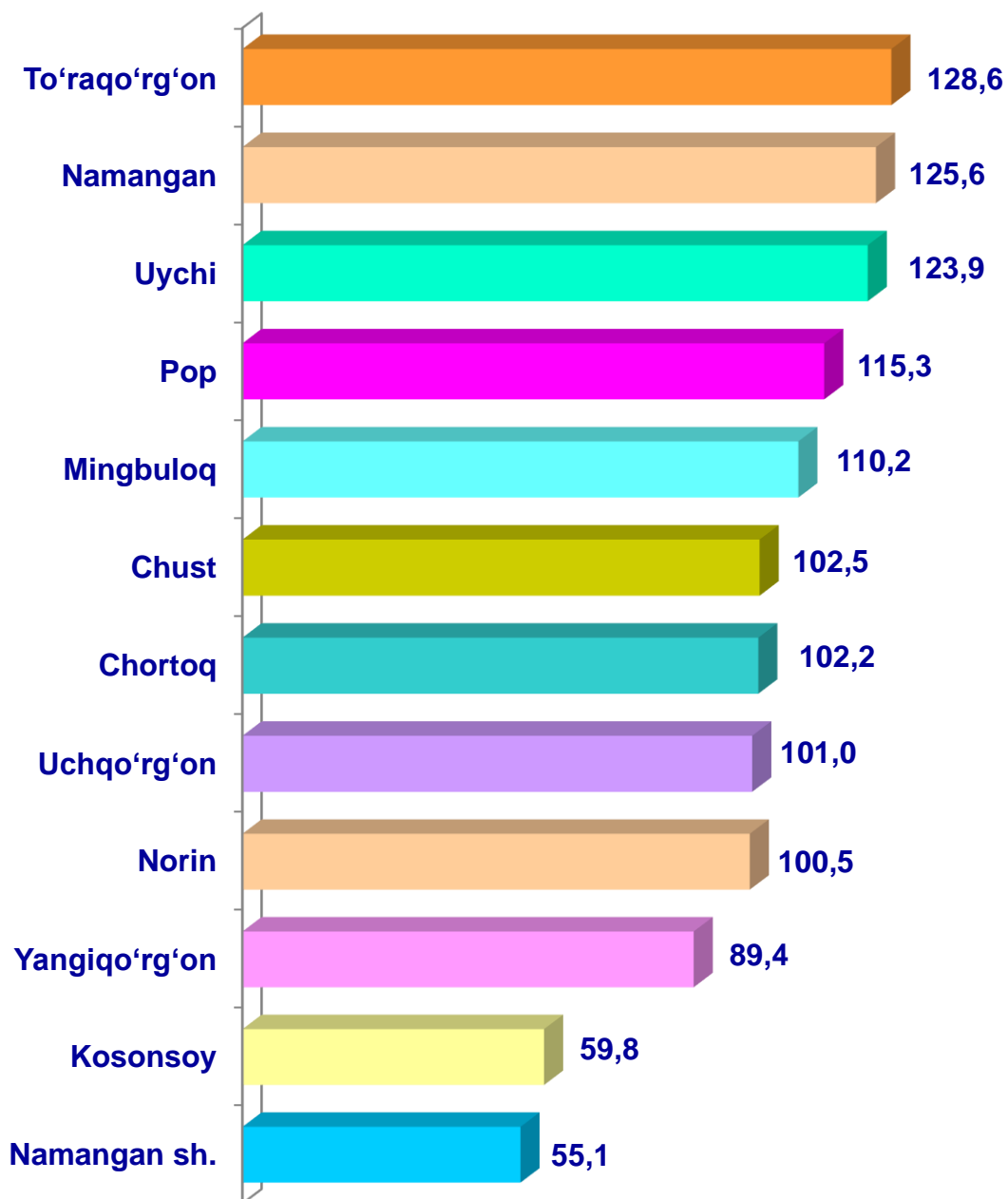


Namangan viloyati bo'yicha
olingan **tuxum**
hajmi, ming dona

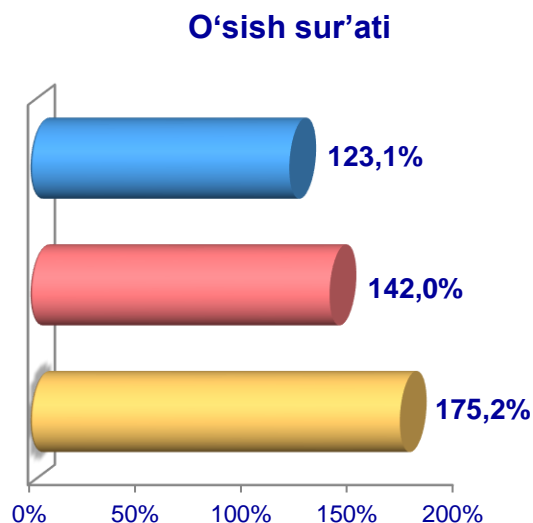
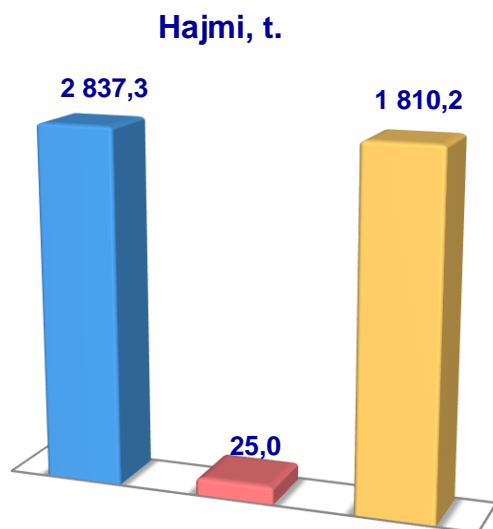




Namangan viloyati bo'yicha
yetishtirilgan tuxum o'sish
sur'ati, %da

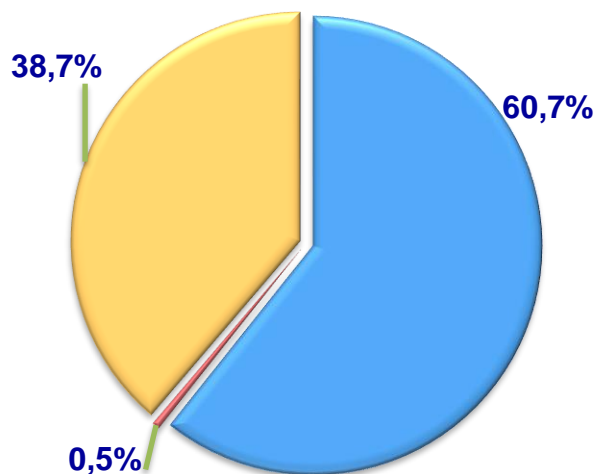


Baliqchilik



Ishlab chiqarilgan mahsulotning xo'jalik toifalari bo'yicha taqsimlanishi

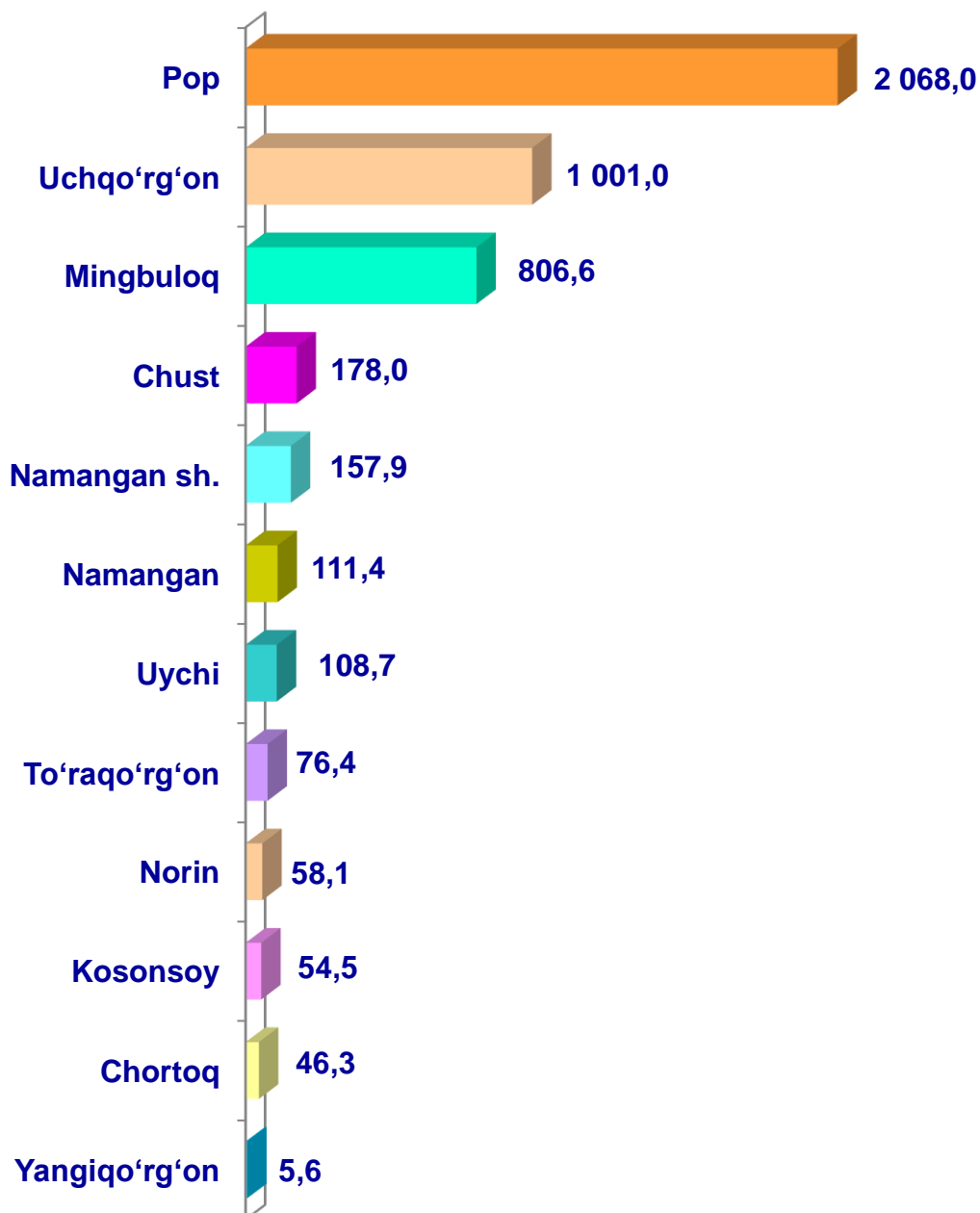
- Fermer xo'jaliklari
- Dehqon va tomorqa xo'jaliklari
- Qishloq xo'jaligi faoliyatini amalga oshiruvchi tashkilotlar



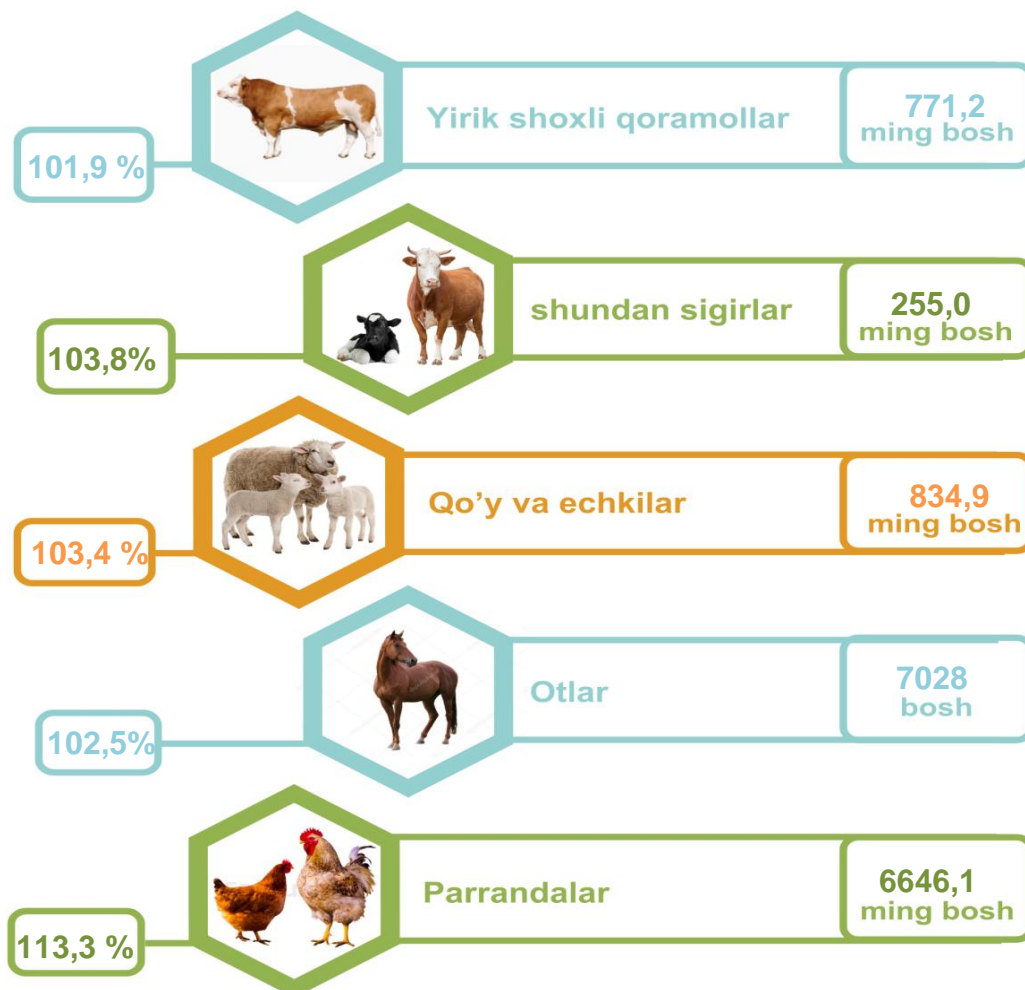
2023- yilning yanvar-sentabr oylarida barcha toifadagi xo'jaliklar tomonidan 4672,5 t. (2022- yilning yanvar - sentabrga nisbatan 82,0 % ga ko'p) baliq ovlandi. Ovlangan baliqlar xo'jalik toifalari bo'yicha tahlil qilinganda, ovlangan baliq umumiy hajmidan 62,3 % i fermer xo'jaligi hissasiga to'g'ri kelganini ta'kidlash lozim.



Namangan viloyati bo'yicha
ovlangan **baliq**
hajmi, tonna



Chorva mollari va parrandalar bosh soni



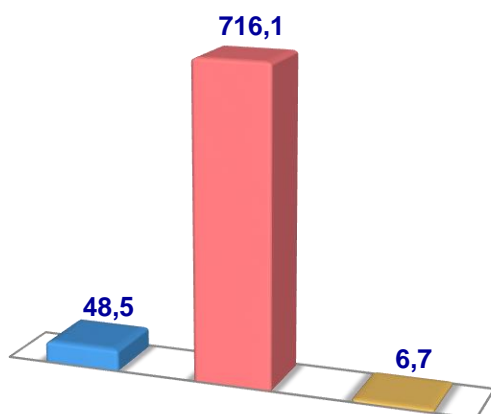
2023- yilning 1-oktabr holatiga ko'ra, yirik shoxli qoramollar bosh soni to'g'risidagi ma'lumotlarni xo'jalik toifalari bo'yicha tahlil qilar ekanmiz, yirik shoxli qoramollarning 6,3 % i fermer xo'jaliklari hissasiga, 92,8 % i dehqon va tomorqa xo'jaliklariga, 0,9 % i qishloq xo'jaligi faoliyatini amalga oshiruvchi tashkilotlarga to'g'ri kelishini qayd etib o'tish lozim, shunga mos ravishda qo'y va echkilarning umumiy sonidan 7,8 % i fermer xo'jaliklariga, 91,6 % i dehqon va tomorqa xo'jaliklariga, 0,7 % i qishloq xo'jaligi faoliyatini amalga oshiruvchi tashkilotlarga to'g'ri keladi, otlar umumiy sonidan 12,6 % i fermer xo'jaliklariga, 87,0 % i dehqon va tomorqa xo'jaliklariga, 0,4 % i qishloq xo'jaligi faoliyatini amalga oshiruvchi tashkilotlarga to'g'ri keladi shuningdek, parrandalar umumiy sonidan 37,8 % i fermer xo'jaliklariga, 33,2 % i dehqon va tomorqa xo'jaliklariga, 29,0 % i qishloq xo'jaligi faoliyatini amalga oshiruvchi tashkilotlarga to'g'ri keladi.

2023- yilning 1-oktabr holatiga ko'ra, yirik shoxli qoramollarning umumiy bosh soni 771,2 ming taga yetdi.

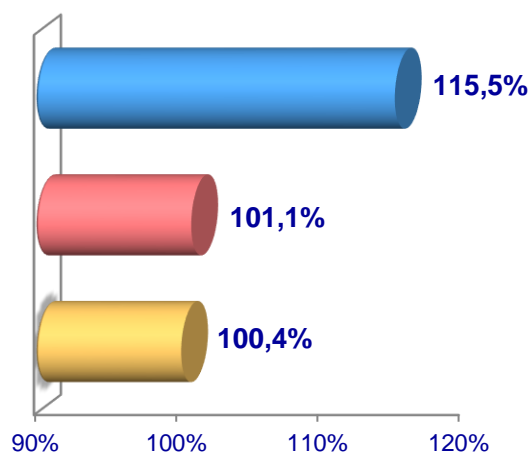
2022- yilning mos davri bilan solishtirilganda, barcha toifadagi xo'jaliklarda yirik shoxli qoramollar bosh soni - 14,4 ming taga (1,9 %) ko'paydi.

Yirik shoxli qoramollar

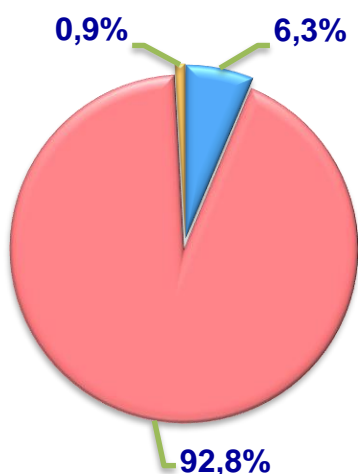
Soni, ming bosh



O'sish sur'ati



**Bosh sonining
xo'jalik toifalari
bo'yicha taqsimlanishi**



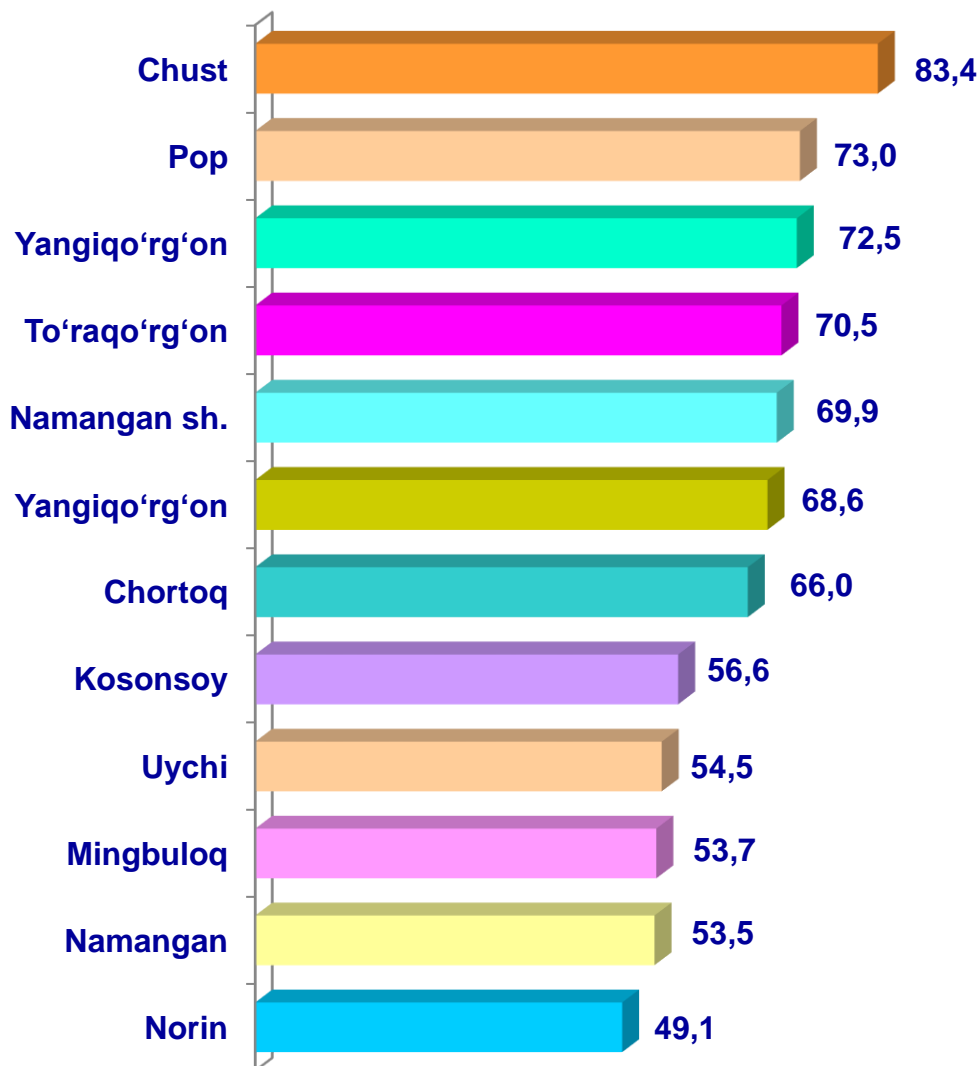
- **Fermer xo'jaliklari**
- **Dehqon va tomorqa xo'jaliklari**
- **Qishloq xo'jaligi faoliyatini amalga oshiruvchi tashkilotlar**



2023- yilning 1-oktabr holatiga ko'ra, yirik shoxli qoramollar bosh soni to'g'risidagi ma'lumotlar xo'jalik toifalari bo'yicha tahlil etilganda, jami yirik shoxli qoramollarning 92,8 % i dehqon va tomorqa xo'jaliklariga to'g'ri kelishi kuzaitildi.



Namangan viloyati bo'yicha
yirik shoxli qoramollarning
umumiy bosh soni,
ming bosh

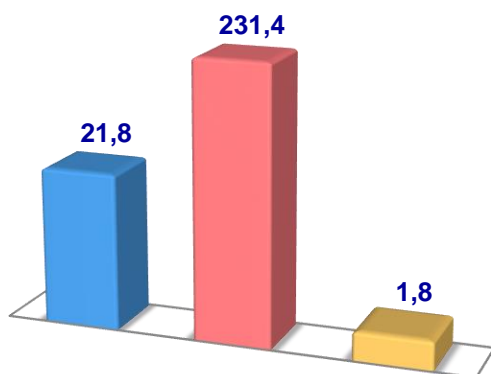


2023- yilning 1-oktabr holatiga ko'ra, sigirlarning umumiy bosh soni 255,0 ming taga yetdi.

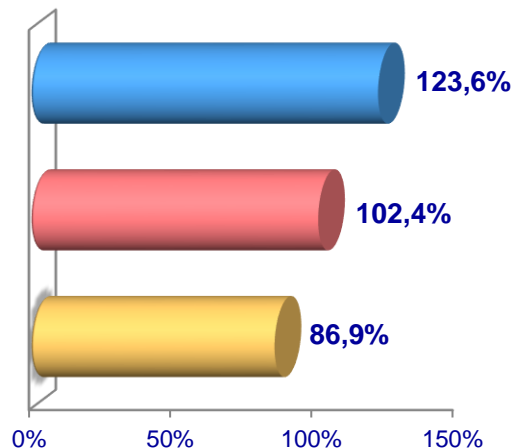
2022- yilning mos davri bilan solishtirilganda, barcha toifadagi xo'jaliklarda sigirlar bosh soni - 9,3 ming taga (3,8 %) ko'paydi.

Sigirlar

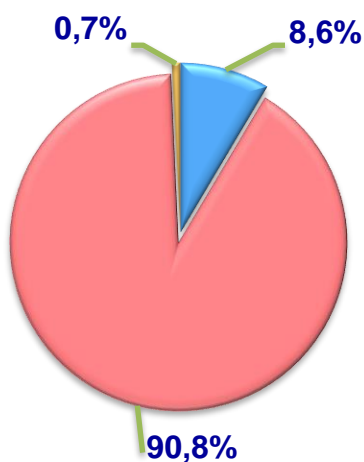
Soni, ming bosh



O'sish sur'ati




Bosh sonining
xo'jalik toifalari
bo'yicha taqsimlanishi



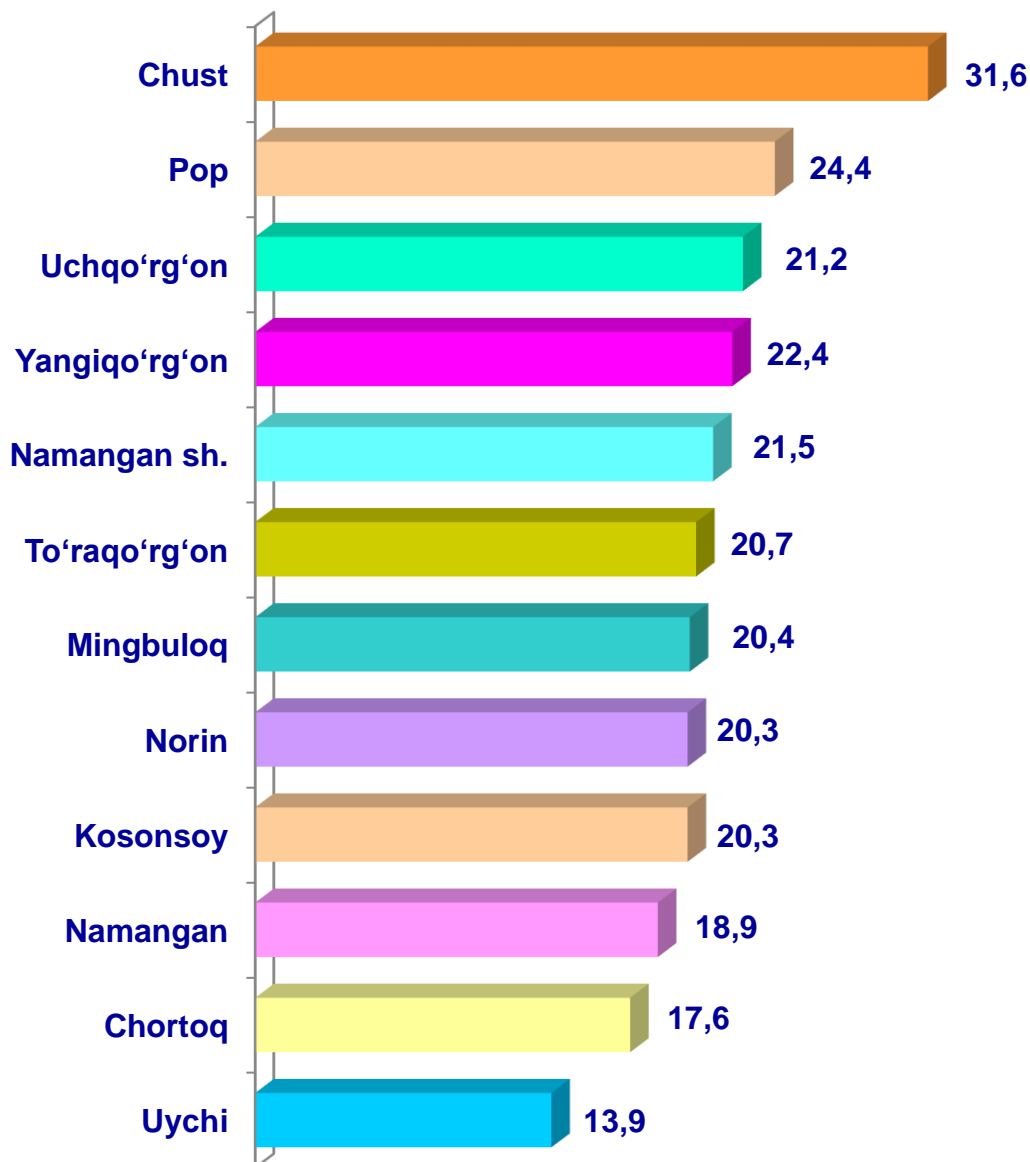
- Fermer xo'jaliklari
- Dehqon va tomorqa xo'jaliklari
- Qishloq xo'jaligi faoliyatini amalga oshiruvchi tashkilotlar



2023- yilning 1-oktabr holatiga ko'ra, sigirlarning bosh soni to'g'risidagi ma'lumotlar xo'jalik toifalari bo'yicha tahlil etilganda, sigirlarning 90,8 % i dehqon va tomorqa xo'jaliklariga to'g'ri kelishi kuzaitildi.



Namangan viloyati bo'yicha sigirlarning umumiy bosh soni, ming bosh

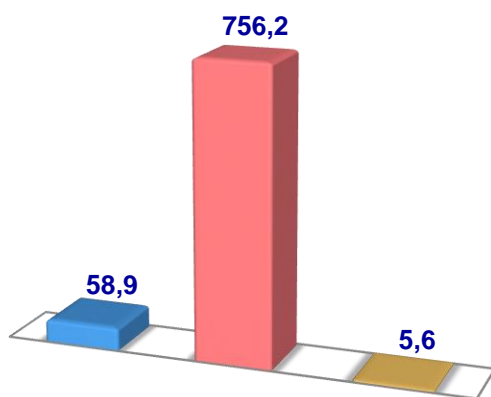


2023- yilning 1-oktabr holatiga ko'ra, qo'y va echkilarning umumiy bosh soni 834,9 ming taga yetdi.

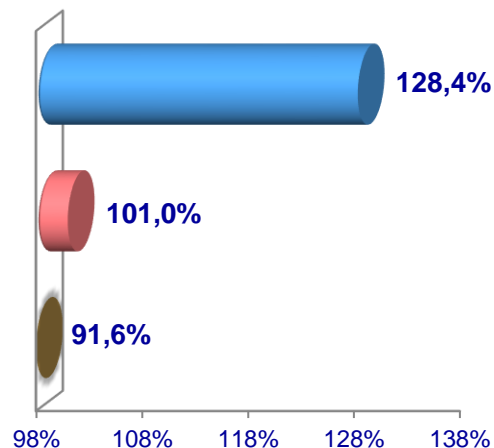
2022- yilning mos davri bilan solishtirilganda, barcha toifadagi xo'jaliklarda qo'y va echkilar bosh soni - 27,5 ming taga (3,4 %) ko'paydi.

Qo'y va echkilar

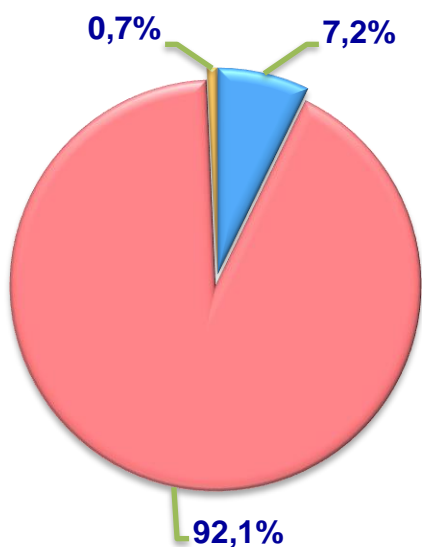
Soni, ming bosh



O'sish sur'ati



Bosh sonining
xo'jalik toifalari
bo'yicha taqsimlanishi



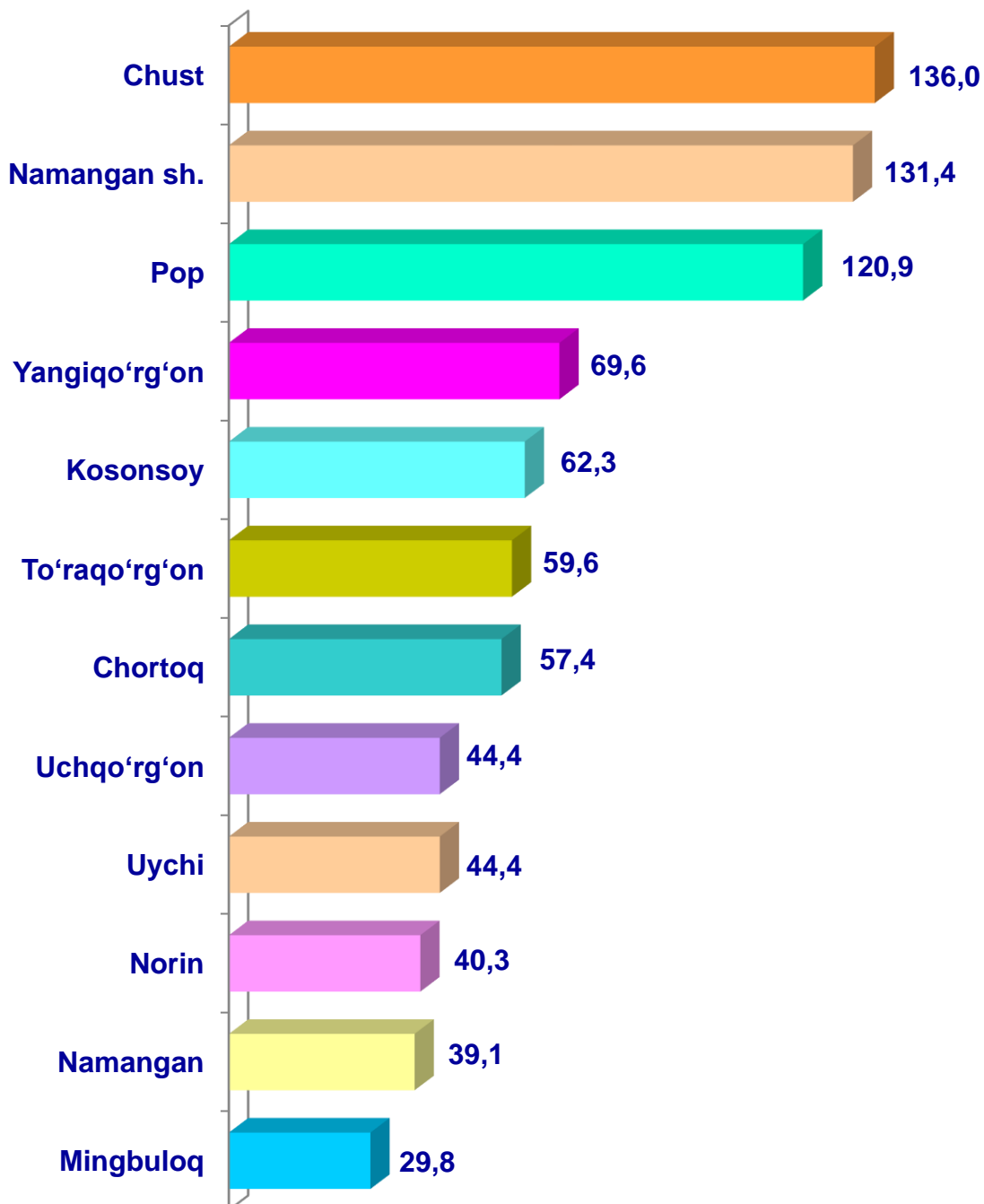
- Fermer xo'jaliklari
- Dehqon va tomorqa xo'jaliklari
- Qishloq xo'jaligi faoliyatini amalga oshiruvchi tashkilotlar



2023- yilning 1-oktabr holatiga ko'ra, yirik qo'y va echkilar bosh soni to'g'risidagi ma'lumotlar xo'jalik toifalari bo'yicha tahlil etilganda, jami qo'y va echkilarning 92,1 % i dehqon va tomorqa xo'jaliklariga to'g'ri kelishi kuzaitildi.



Namangan viloyati bo'yicha
qo'y va echkilarning
umumiy bosh soni,
ming bosh

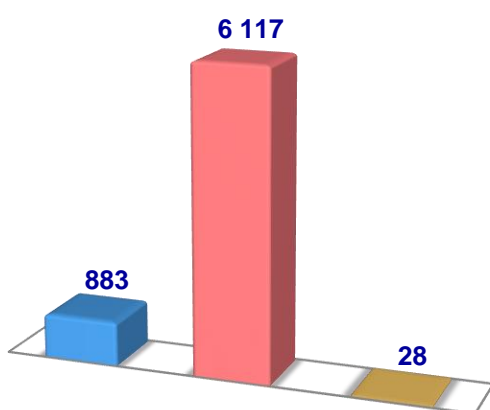


2023- yilning 1-oktabr holatiga ko'ra, otlarning umumiy bosh soni 7 028 taga yetdi.

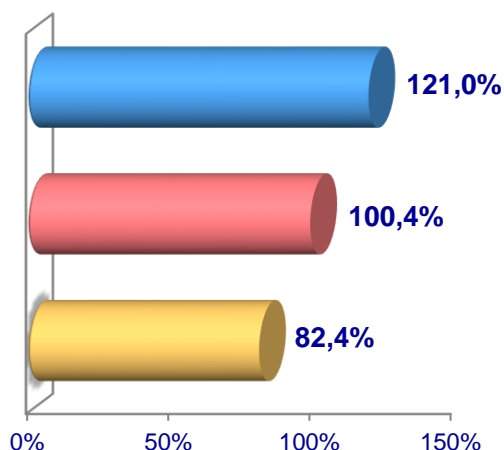
2022- yilning mos davri bilan solishtirilganda, barcha toifadagi xo'jaliklarda otlar bosh soni - 172 taga (2,5 %) ko'paydi.

Otlar

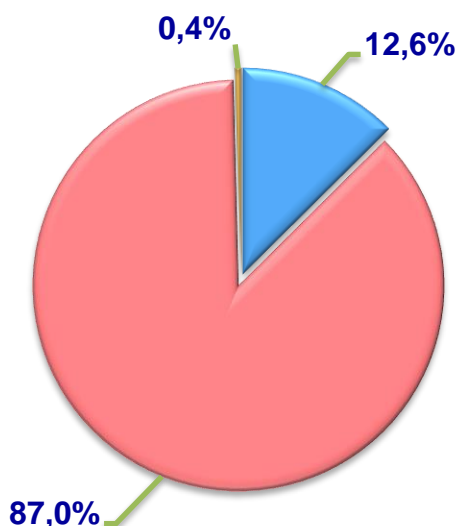
Soni, ming bosh



O'sish sur'ati



Bosh sonining
xo'jalik toifalari
bo'yicha taqsimlanishi



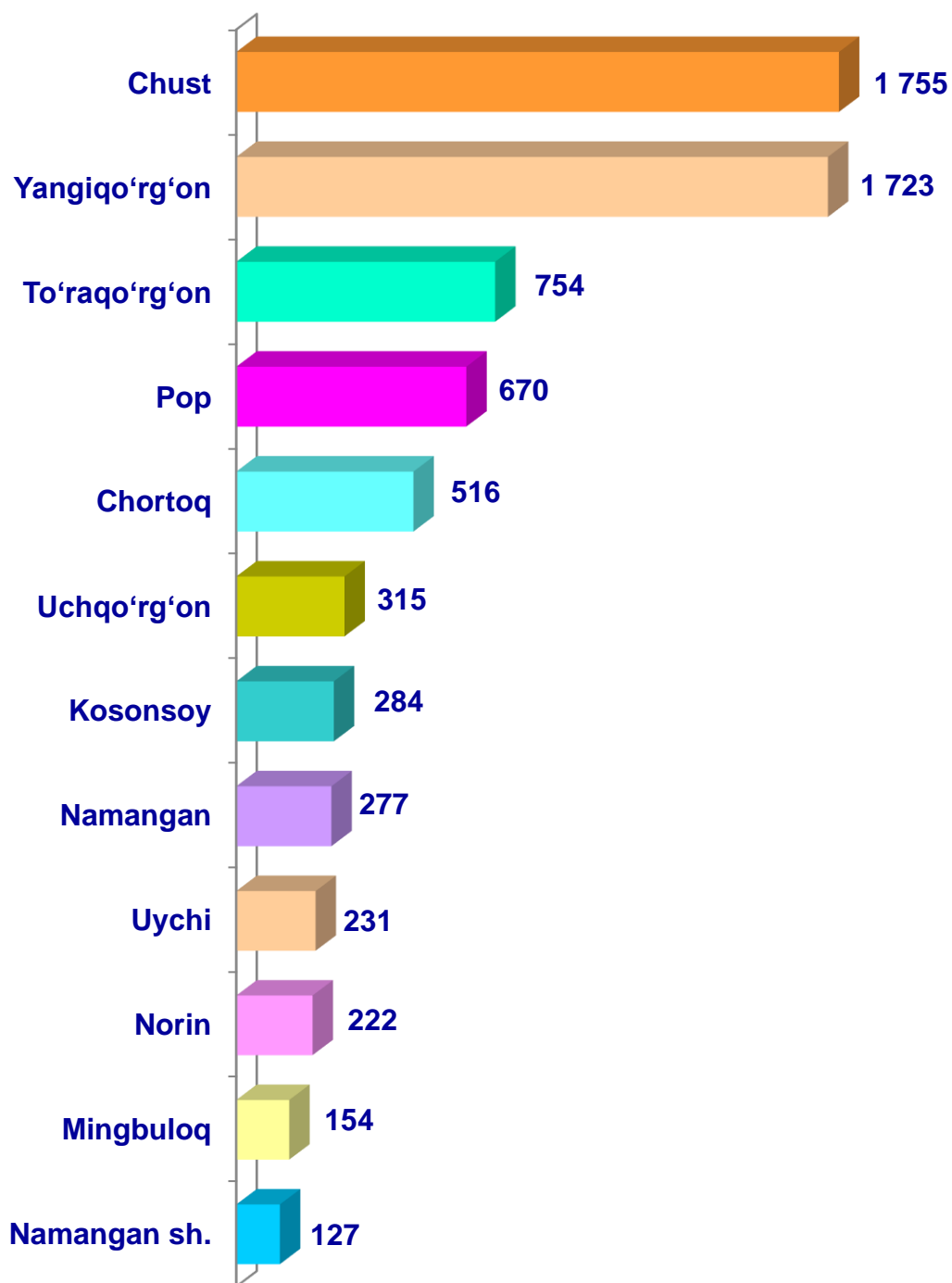
- Fermer xo'jaliklari
- Dehqon va tomorqa xo'jaliklari
- Qishloq xo'jaligi faoliyatini amalga oshiruvchi tashkilotlar



2023- yilning 1-oktabr holatiga ko'ra, otlar bosh soni to'g'risidagi ma'lumotlar xo'jalik toifalari bo'yicha tahlil etilganda, otlarning 87,0 % i dehqon va xo'jaliklariga to'g'ri kelishi kuzaitildi.



Namangan viloyati bo'yicha otlarning umumiy **bosh soni**, bosh

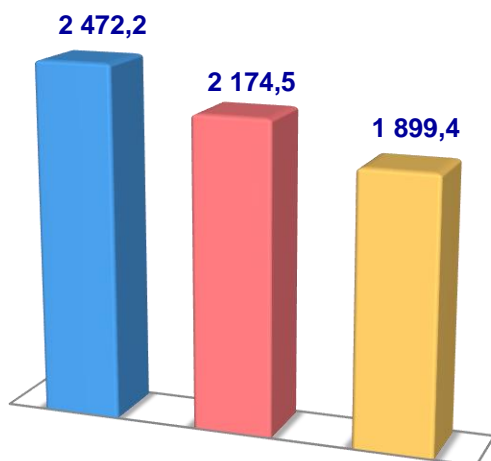


2023- yilning 1-oktabr holatiga ko'ra, parrandalarning umumiy bosh soni 6546,1 ming taga yetdi.

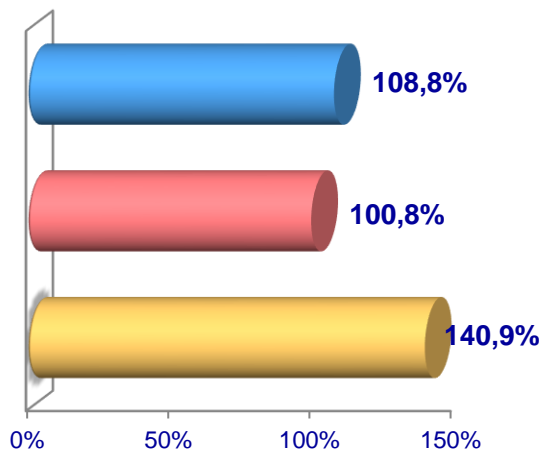
2022- yilning mos davri bilan solishtirilganda, barcha toifadagi xo'jaliklarda parrandalar bosh soni - 767,73 ming taga (13,3 %) ko'paydi.

Parrandalar

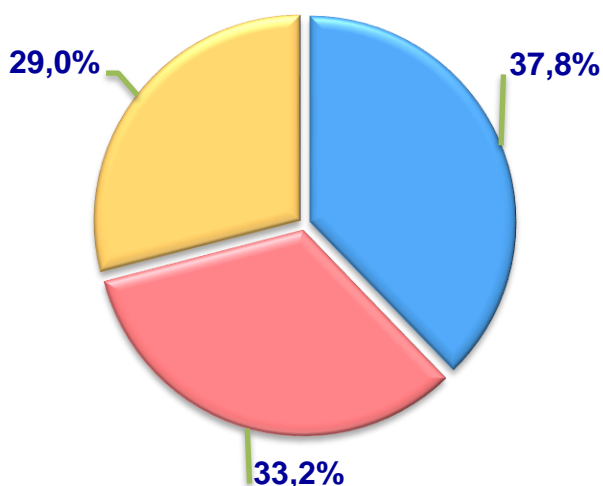
Soni, ming bosh



O'sish sur'ati




**Bosh sonining
xo'jalik toifalari
bo'yicha taqsimlanishi**



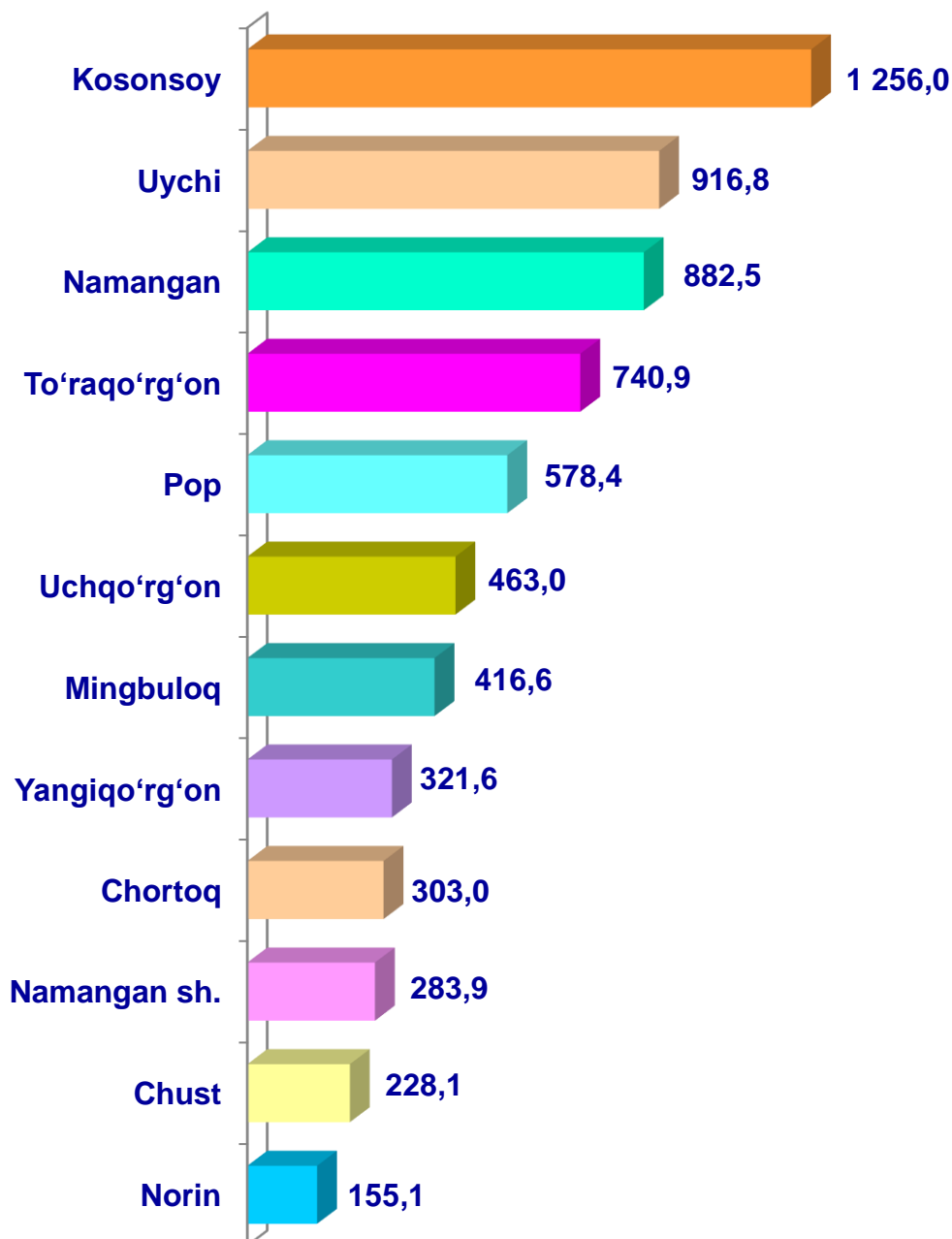
- **Fermer xo'jaliklari**
- **Dehqon va tomorqa xo'jaliklari**
- **Qishloq xo'jaligi faoliyatini amalga oshiruvchi tashkilotlar**



2023- yilning 1-oktabr holatiga ko'ra, parrandalar bosh soni to'g'risidagi ma'lumotlar xo'jalik toifalari bo'yicha tahlil etilganda, parrandalarning 37,8 % i fermer xo'jaliklariga to'g'ri kelishi kuzaitildi.



Namangan viloyati bo'yicha
parrandalarning
umumiy bosh soni,
ming bosh



Qishloq xo'jaligi va ekologiya
statistikasi bo'limi

• 69-227-84-82
• 69-227-84-83