



Namangan viloyati
Statistika boshqarmasi



NAMANGAN VILOYATIDA XIZMATLAR SOHASINING ASOSIY KO'RSATKICHLARI

*2023- yil
yanvar-avgust*



Dastlabki ma'lumotlar


Xizmatlar sohasining mamlakat iqtisodiyotidagi ulushini oshirish, joylarda xizmatlar sohasidagi mavjud imkoniyatlardan to'liq foydalanish, xizmat turlarini kengaytirish va sifatini oshirish, tadbirkorlik subyektlarini yanada qo'llab-quvvatlash maqsadida, O'zbekiston Respublikasi Prezidentining 2021- yil 11- maydagi PQ-5113-son qarori bilan "O'zbekiston Respublikasida xizmatlar sohasini rivojlantirishning maqsadli parametrlari" tasdiqlandi va ularning monitoringini olib borish joriy etildi.

Xizmatlar sohasining asosiy ko'rsatkichlari (2023- yil yanvar-avgust)



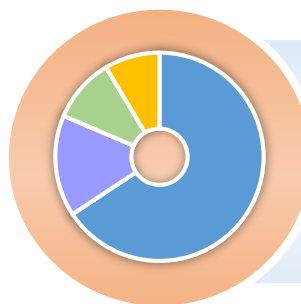
3 742,9
ming so'm

Aholi jon
boshiga
xizmatlar
hajmi



65,4%

Xizmatlar
sohasida
kichik
tadbirkorlik
ulushi



68,5%

Xizmatlar
sohasidagi
korxonalar
va
tashkilotlar
ulushi

Xizmatlar hajmi

11 276,9
mlrd. so'm



Xizmatlar sohasi bu – korxonalar, tashkilotlar, shuningdek, jismoniy shaxslar tomonidan ko'rsatiladigan turli xil xizmat turlarini takror ishlab chiqarishni o'z ichiga olgan umumlashtiruvchi kategoriyadir. Bu tijorat, professional va iste'mol xizmatlarini ko'rsatishga ixtisoslashgan mamlakatning iqtisodiy sektoridir.

**Tuman(shahar)lar kesimida xizmatlar sohasining asosiy
ko'rsatkichlari**

(2023- yil yanvar-avgust)

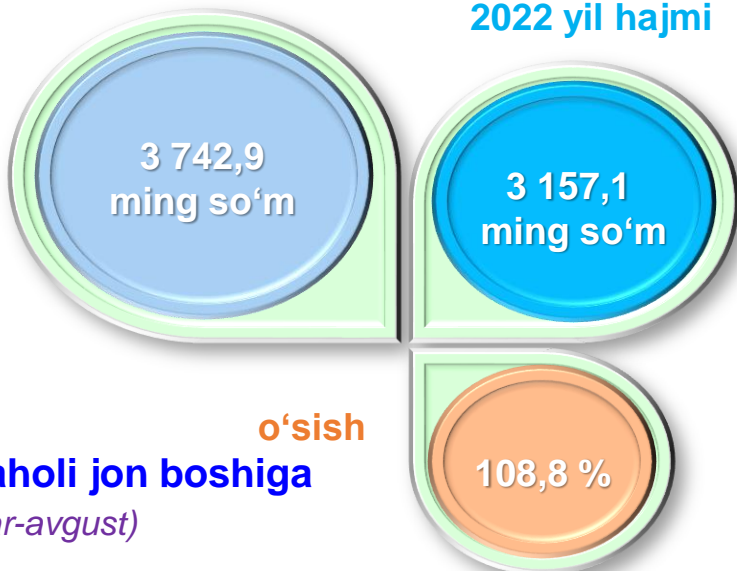
Hududlar nomi	Hajmi, mlrd. so'm	O'sish sur'ati, % da	
		2023- y.	2022- y.
Namangan viloyati	11 276,9	111,3	115,4
Namangan sh.	4 495,3	113,3	121,9
<i>tumanlar:</i>			
Mingbuloq	426,8	109,5	111,2
Kosonsoy	574,1	109,1	112,8
Namangan t.	596,3	108,9	113,3
Norin	500,9	111,5	110,2
Pop	709,9	112,6	106,6
To'raqo'rg'on	747,3	111,3	111,5
Uychi	710,8	108,4	111,2
Uchqo'rg'on	549,1	110,7	110,9
Chortoq	608,6	111,0	110,8
Chust	784,4	106,4	116,2
Yangiqo'rg'on	573,4	111,5	108,9

Ko'rsatilgan bozor xizmatlari hajmi iste'molchilarga (yuridik va jismoniy shaxslarga, shu jumladan norezidentlarga) qiymat vaqt davomida ko'rsatiladigan xizmatlar narxini aks ettiradi.

**Aholi jon boshiga ko'rsatilgan bozor xizmatlarining
asosiy ko'rsatkichlari (yanvar-avgust)**

2023 yil hajmi

2022 yil hajmi



**Tuman(shahar)lar kesimida aholi jon boshiga
xizmatlar hajmi (2023- yil yanvar-avgust)**

Hududlar nomi	Hajmi, mlrd. so'm	O'sish sur'ati, % da	
		2023- y.	2022- y.
Namangan viloyati	3 742,9	108,8	112,9
Namangan sh.	6 585,6	110,3	118,9
tumanlar:			
Mingbuloq	3 168,6	107,2	108,7
Kosonsoy	2 565,0	106,7	110,2
Namangan t.	3 151,5	106,4	110,7
Norin	2 892,2	109,4	108,2
Pop	3 055,7	110,4	104,6
To'raqo'rg'on	3 103,4	108,5	108,8
Uychi	3 113,5	106,0	108,6
Uchqo'rg'on	3 008,7	108,5	108,8
Chortoq	2 881,6	108,7	108,7
Chust	2 791,4	104,4	114,0
Yangiqo'rg'on	2 457,9	108,9	106,5

Xizmatlar sohasining asosiy turlari bo'yicha ko'rsatkichlari
(2023- yil yanvar-avgust)

Nomi	Hajmi, mlrd. so'mda	Ulushi, % da	O'sish sur'ati, % da
Xizmatlar – jami	11 276,9	100,0	111,3
<i>shu jumladan:</i>			
Aloqa va axborotlashtirish xizmatlari	598,7	5,3	125,0
Moliyaviy xizmatlar	1 949,4	17,3	115,5
Transport xizmatlari	2 059,6	18,3	110,5
<i>shu jumladan: avtotransport xizmatlari</i>	1 851,5	16,4	107,7
Yashash va ovqatlanish xizmatlari	289,8	2,6	106,0
Savdo xizmatlari	3 525,9	31,2	107,7
Ko'chmas mulk bilan bog'liq xizmatlar	295,6	2,6	104,1
Ta'lim sohasidagi xizmatlar	584,2	5,2	151,5
Sog'liqni saqlash sohasidagi xizmatlar	252,2	2,2	102,1
Ijara xizmatlari	180,7	1,6	93,2
Kompyuter va maishiy tovarlarni ta'mirlash bo'yicha xizmatlar	318,2	2,8	103,2
Shaxsiy xizmatlar	729,4	6,5	103,4
Me'morchilik, muhandislik izlanishlari, texnik sinovlar va tahlil sohasidagi xizmatlar	121,5	1,1	102,6
Boshqa xizmatlar	371,7	3,3	107,1

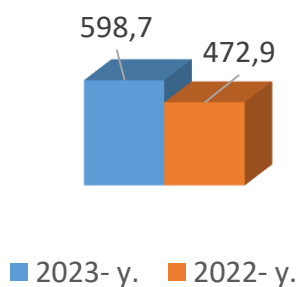
Tarmoqlar tasniflagichining belgilangan xalqaro standartlariga o'tish munosabati bilan O'zbekiston Respublikasida xizmatlar sohasini rivojlantirish Dasturining maqsadli parametrlariga kiritilgan xizmatlarning asosiy turlarini guruhlash, G dan S gacha bo'lgan bo'limlar bo'yicha xizmatlar bilan bog'liq bo'lgan qism va iqtisodiy faoliyat turlari bo'yicha mahsulotlar (tovarlar, ishlar, xizmatlar) Statistik tasniflagichi (MST)ga ko'ra muvofiqlashtirildi.



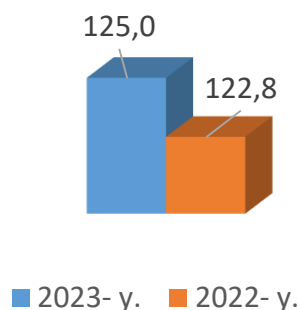
Aloqa va axborotlashtirish xizmatlarining umumiy hajmida eng katta hajmni Namangan shahar egallaydi. **2023- yilning yanvar-avgust** oylarida **163,7 mlrd,so‘mni** tashkil etdi.

Aloqa va axborotlashtirish xizmatlari (yanvar-avgust)

Xizmatlar hajmi

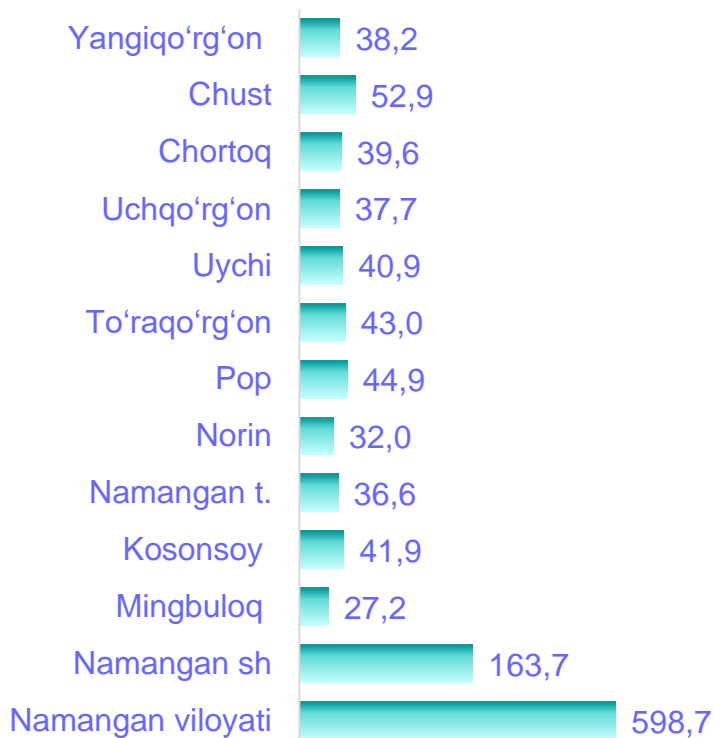


O‘sinh sur‘ati

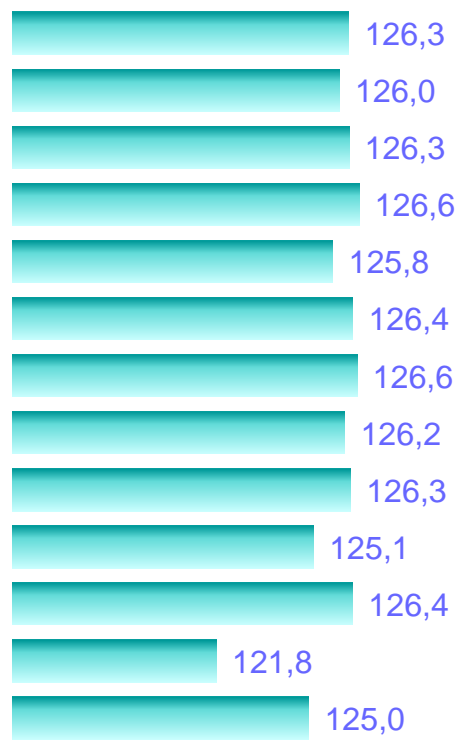


Tuman(shahar)lar kesimida aloqa va axborotlashtirish xizmatlari (2023- yil yanvar-avgust)

Xizmatlar hajmi



O‘sinh sur‘ati



Moliyaviy xizmatlar (yanvar-avgust)

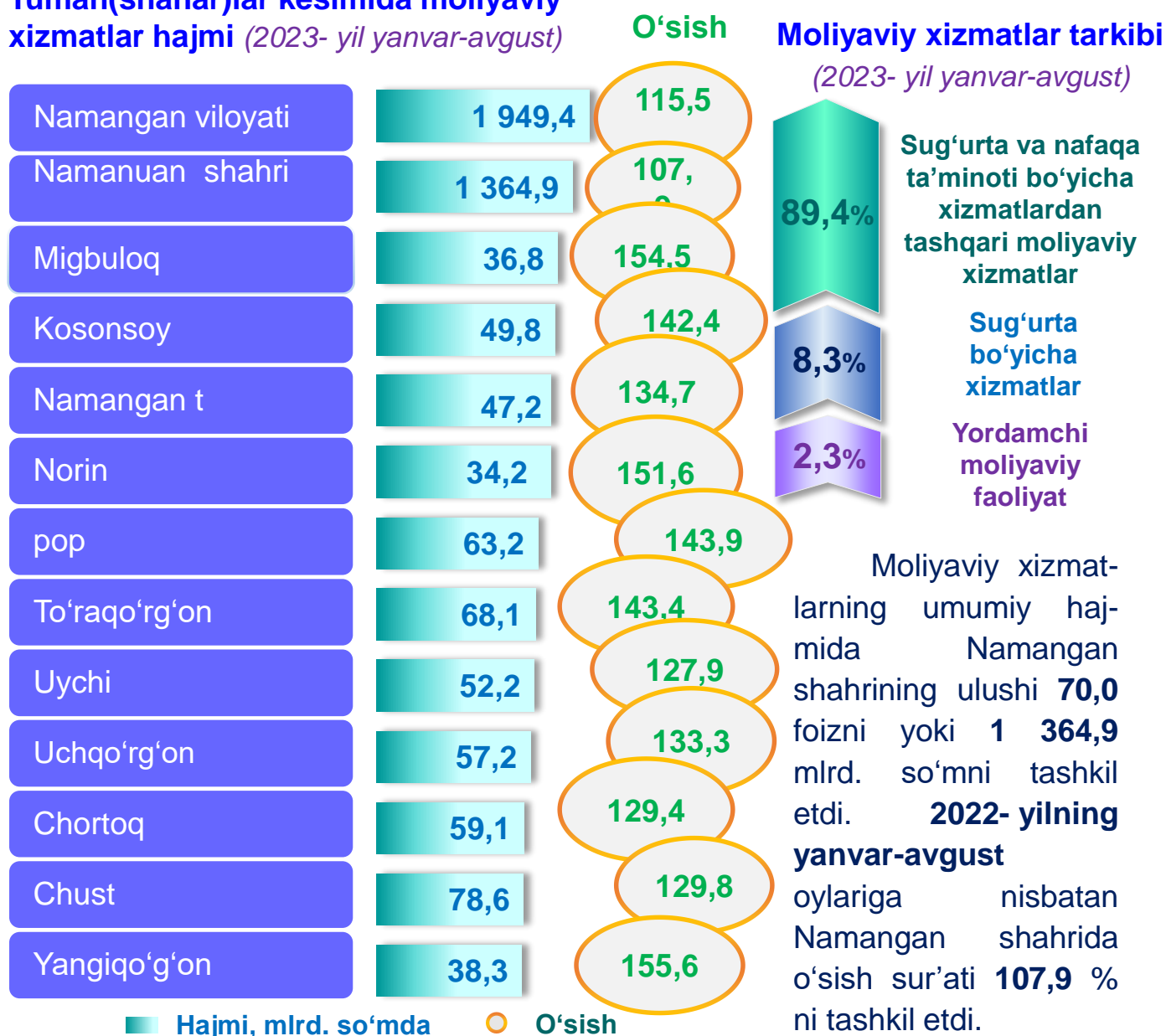
2023- yil yanvar-avgust oylarida moliyaviy xizmatlar hajmi **1 949,4** mlrd. soʻmni tashkil etdi

Taqqoslash uchun: 2022- yil yanvar-avgust oylarida ularning hajmi **1 553,6** mlrd. soʻmga teng boʻlgan.

2023- yilning yanvar-avgust oylarida moliyaviy xizmatlarning oʻsishi **115,5 %** ni tashkil etdi.

Taqqoslash uchun: 2022- yilning yanvar-avgust oylarida ularning oʻsish surʼati **123,3 %** ni tashkil etgan.


Tuman(shahar)lar kesimida moliyaviy xizmatlar hajmi (2023- yil yanvar-avgust)



Transport xizmatlarining umumiy hajmi da avtomobil transporti xizmatlari ustunlik qiladi – **88,7 %**.

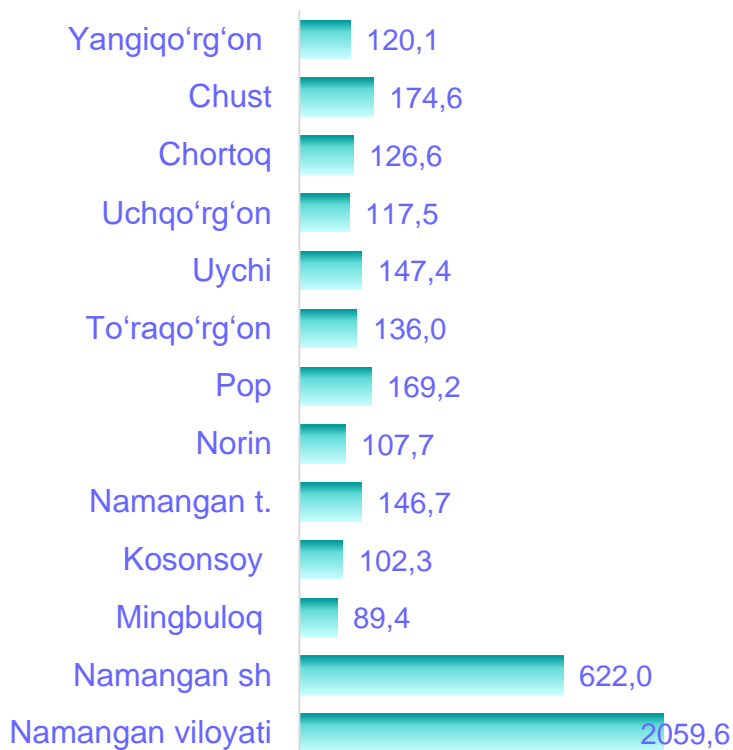
Namangan shahrida transport xizmatlari hajmi **622,0** mlrd. soʻmni tashkil etgan. Mazkur hududda transport xizmatlari hajmining oʻsish surʼati **115,7 %** ni tashkil etgan.

Transport xizmatlari (yanvar-avgust)



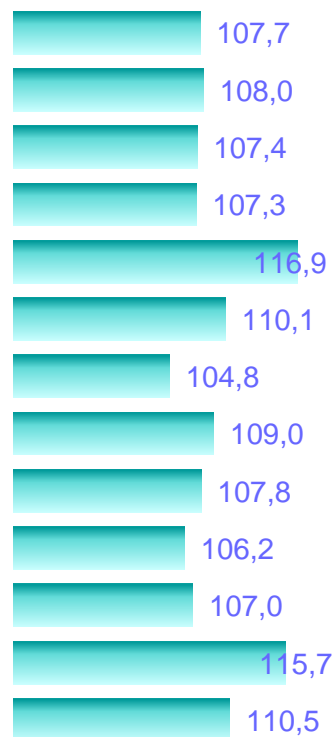
Tuman(shahar)lar kesimida transport xizmatlari (2023- yil yanvar-avgust)

Xizmatlar hajmi



Hajmi, mlrd. soʻmda

Oʻsish surʼati

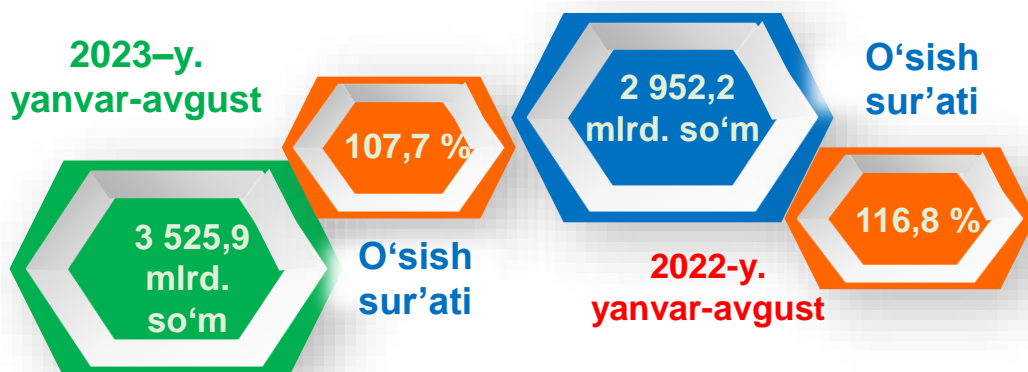


Oʻsish %

2023- yilning yanvar-avgust

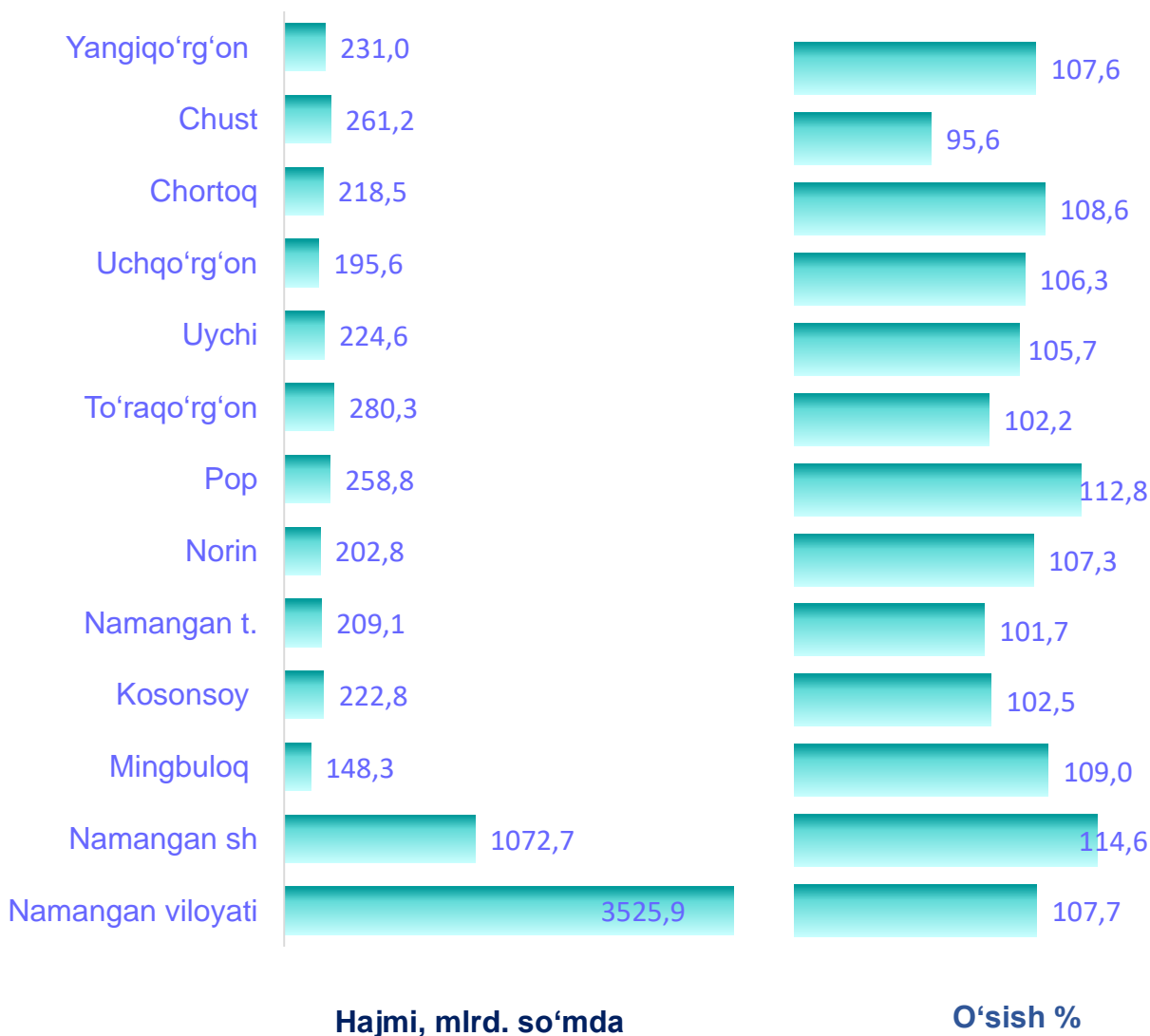
oylarida chakana savdoning ulushi savdo xizmatlari umumiy hajmining deyarli to'rt-dan uch qismini, ya'ni **76,2 %** ni tashkil etdi.

Savdo xizmatlari (yanvar-avgust)



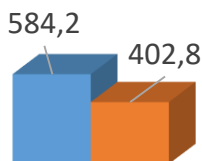
Tuman(shahar)lar kesimida savdo xizmatlari

(2023- yil yanvar-avgust)



Ta'lim sohasidagi xizmatlar (yanvar-avgust)

Xizmatlar hajmi

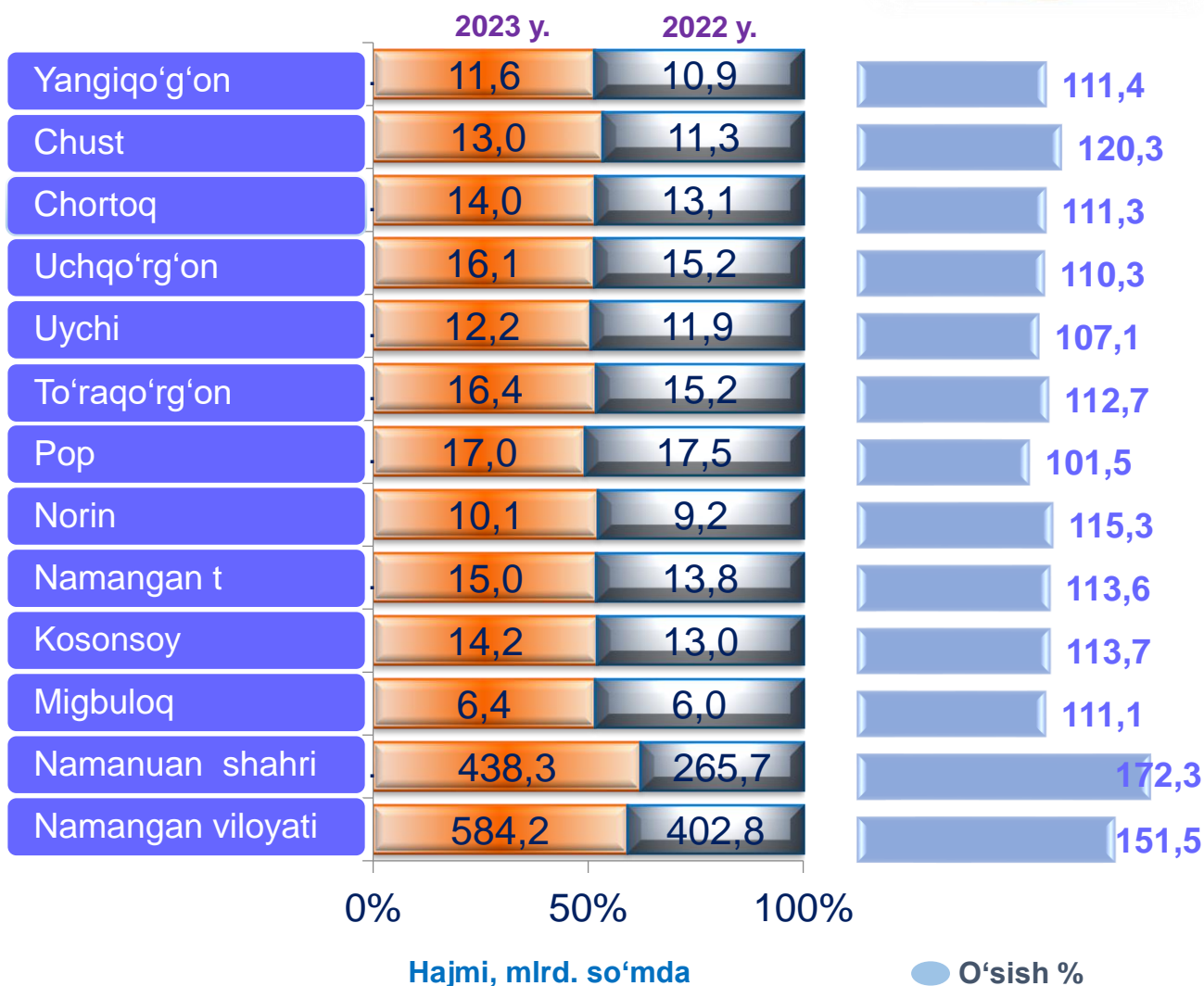


■ 2023- y. ■ 2022- y.

Viloyatda ta'lim sohasidagi xizmatlarning umumiy hajmida Namangan shahri ustunlik qilib, **2023- yil yanvar-avgust** oylarida uning hajmi 438,3 mlrd.so'mni tashkil etdi.

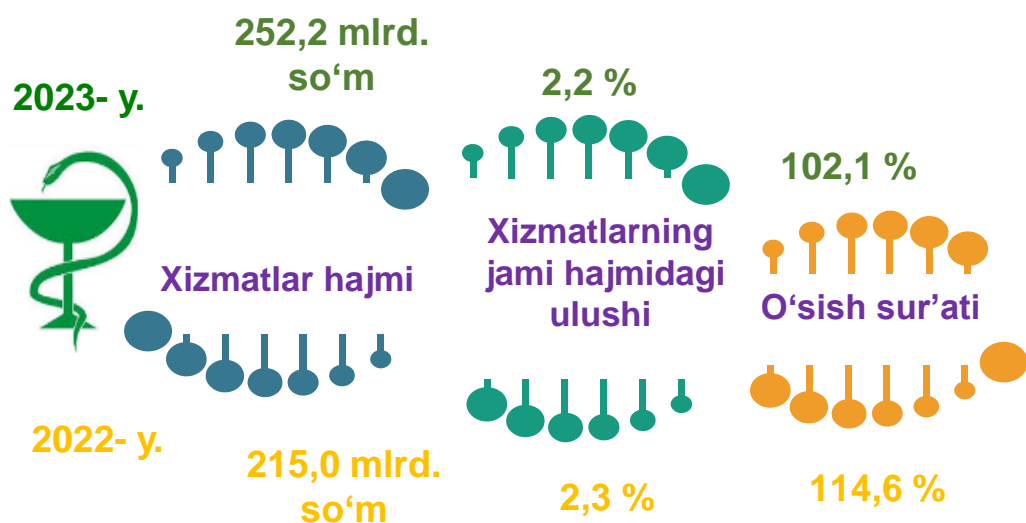


Tuman(shahar)lar kesimida ta'lim sohasidagi xizmatlar (2023- yil yanvar-avgust)

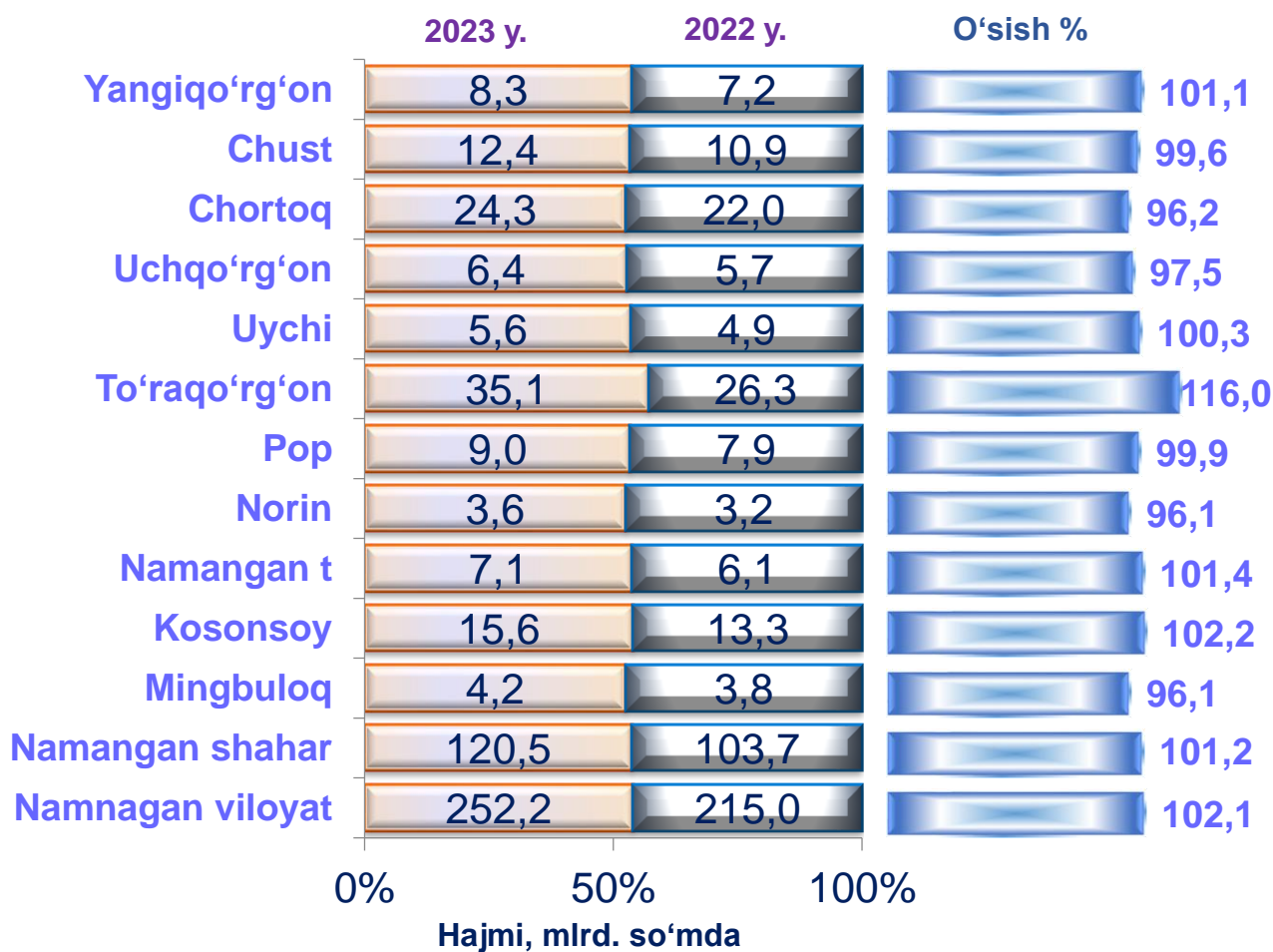


Sog'liqni saqlash sohasidagi xizmatlar (yanvar-avgust)

2023- yilning yanvar-avgust oylarida viloyatda sog'liqni saqlash sohasidagi xizmatlarning umumiy hajmida Namangan shaharining ulishi salmoqli o'rinni egallaydi. Uning ulushi **47,8** foizni tashkil etdi.



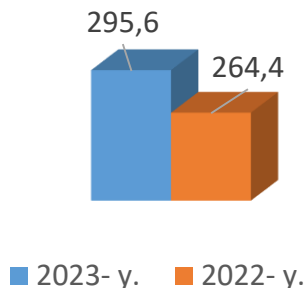
Tuman(shahar)lar kesimida sog'liqni saqlash sohasidagi xizmatlar (2023- yil yanvar-avgust)



Ko'chmas mulk bilan bog'liq xizmatlar (yanvar-avgust)

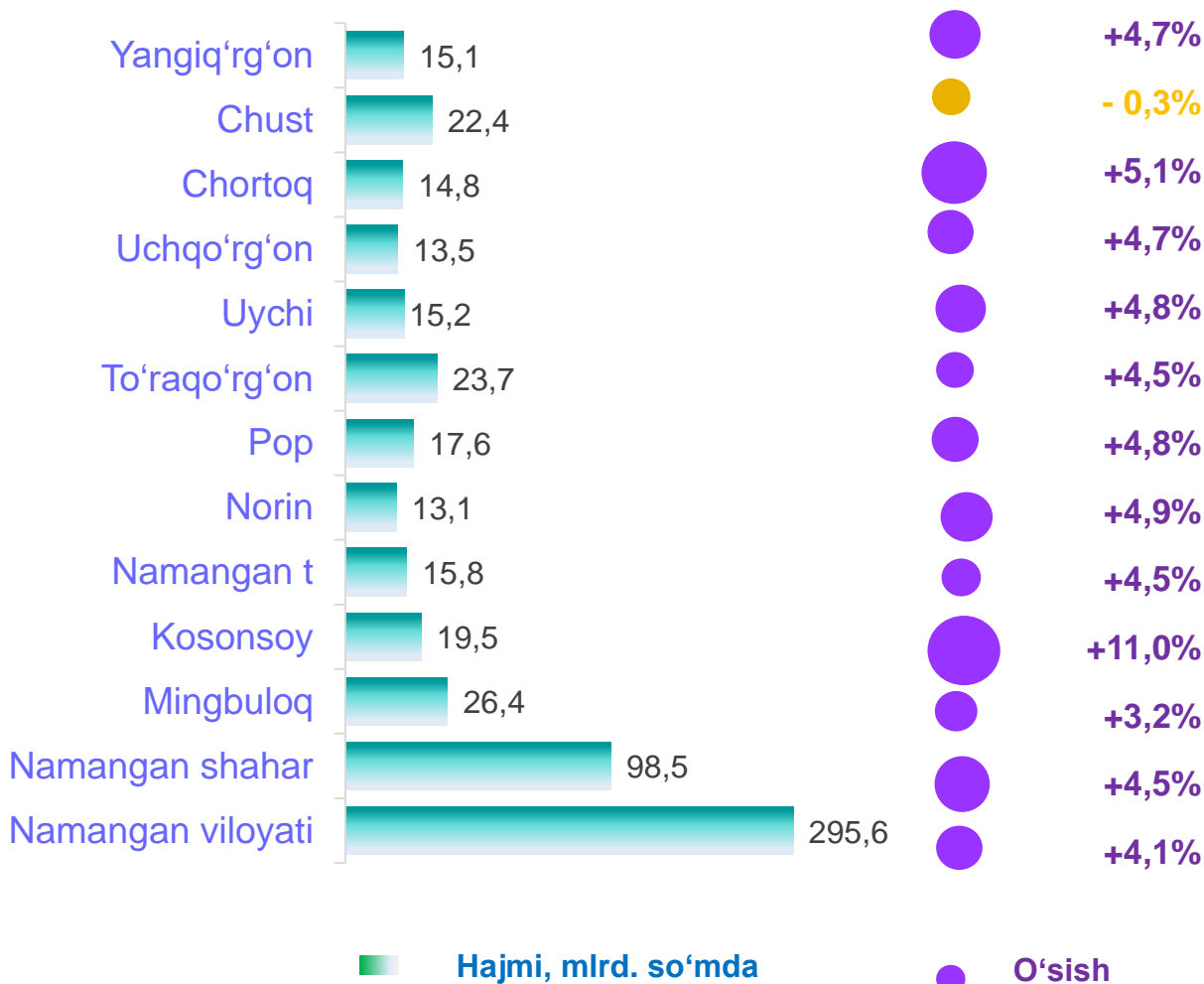


Xizmatlar hajmi



Ko'chmas mulk bilan bog'liq xizmatlar viloyatning umumiy bozor xizmatlari hajmida **2,6,0** foizni tashkil etdi.

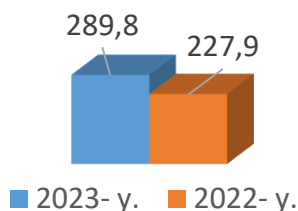
Tuman(shahar)lar kesimida ko'chmas mulk bilan bog'liq xizmatlar (2023- yil yanvar-avgust)



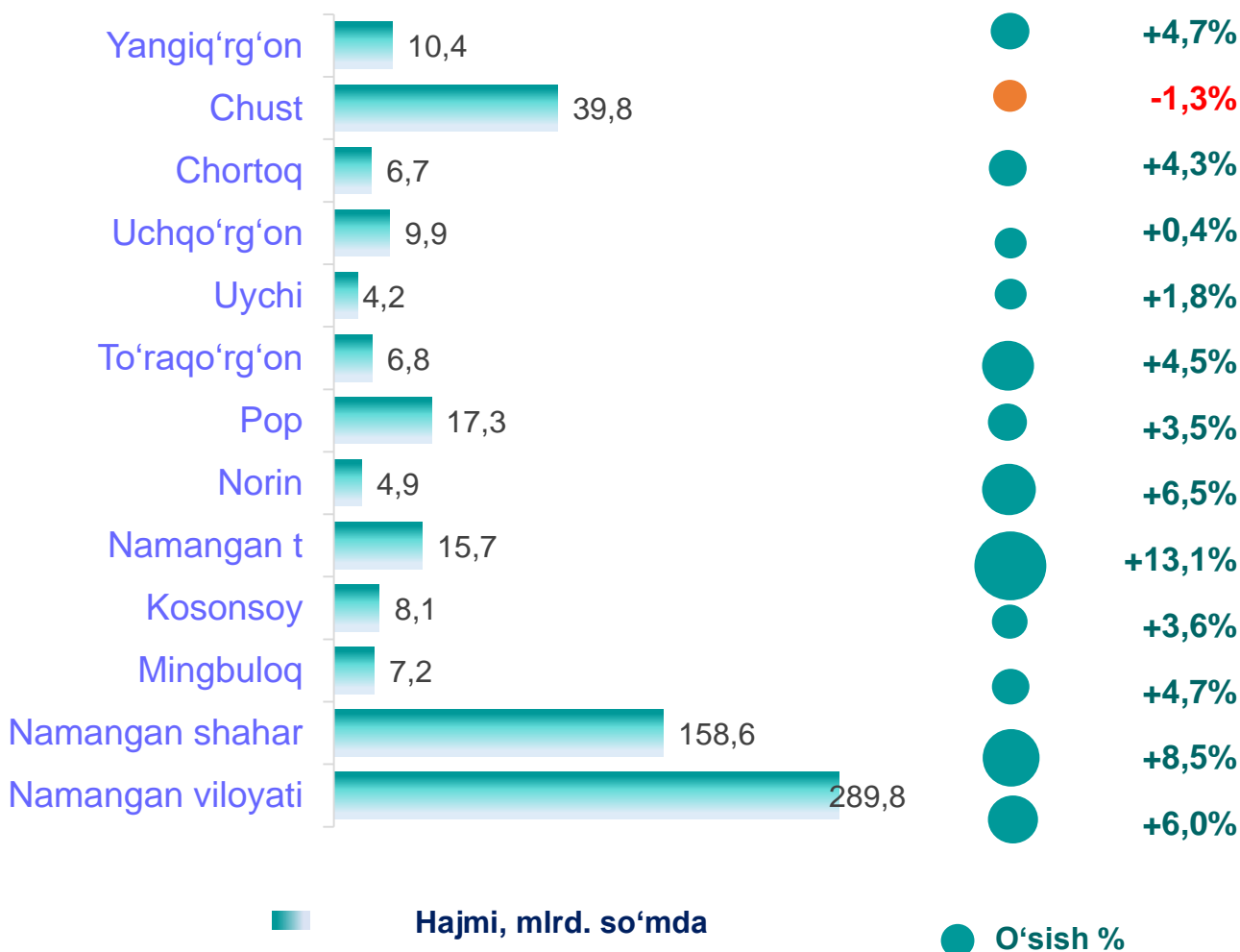
Yashash va ovqatlanish bo'yicha xizmatlar (yanvar-avgust)

2023-yilning yanvar-avgust oylarida yashash va ovqatlanish bo'yicha xizmatlar tarkibida oziq-ovqat va ichimliklar bilan ta'minlash bo'yicha xizmatlari ustunlik qildi – **84,3 foiz**.

Xizmatlar hajmi



Tuman(shahar)lar kesimida yashash va ovqatlanish bo'yicha xizmatlar (2023- yil yanvar-avgust)

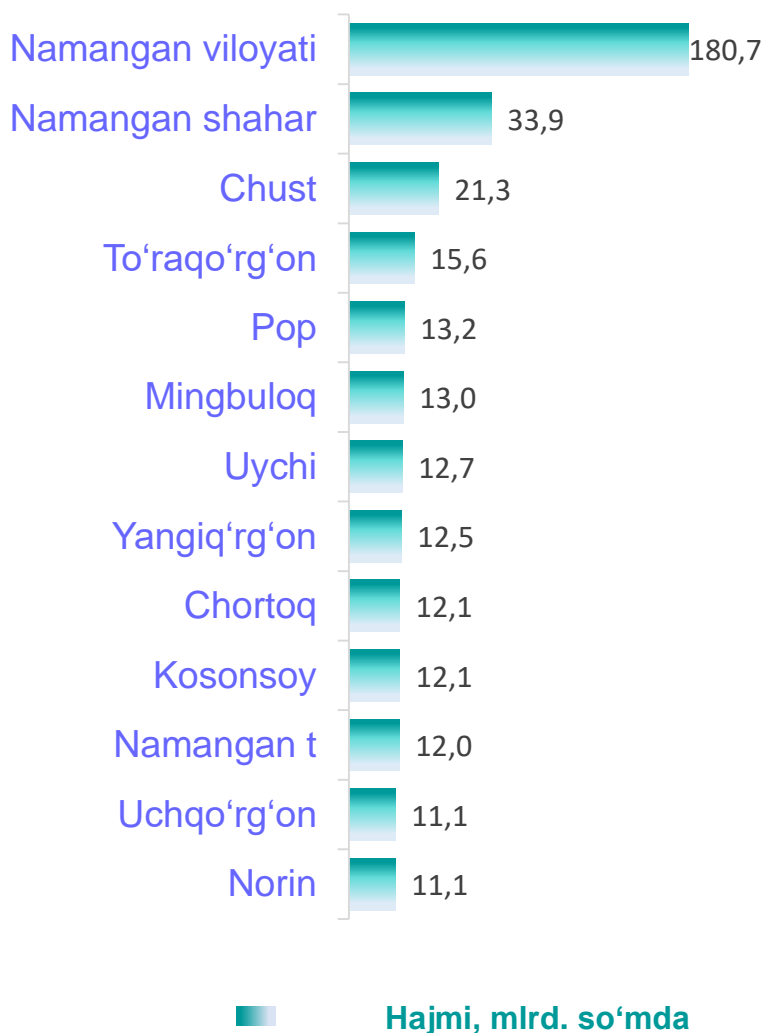


Ijara xizmatlari (yanvar-avgust)



Ijara xizmatlari bo'yicha ishlab chiqarish hajmi mashinalar va asbob-uskunalarni operatorlarsiz ijaraga berish, maishiy jihozlar va shaxsiy ehtiyoj buyumlarini ijaraga berishdan olingan daromad miqdori sifatida aniqlanadi.

Tuman(shahar)lar kesimida ijara xizmatlari (2023- yil yanvar-avgust, mlrd. so'mda)



2022- yilning yanvar-avgustiga nisbatan o'rganilayotgan davrda ijara xizmatlari hajmi **0,2** mlrd. so'mga oshib, **180,7** mlrd. so'mga yetdi.

Ushbu xizmatlarning umumiy hajmida **2023- yil yanvar-avgust** oylarida Namangan shahriva Chust tumanlarining ulushi **30,5** % ni tashkil etdi.



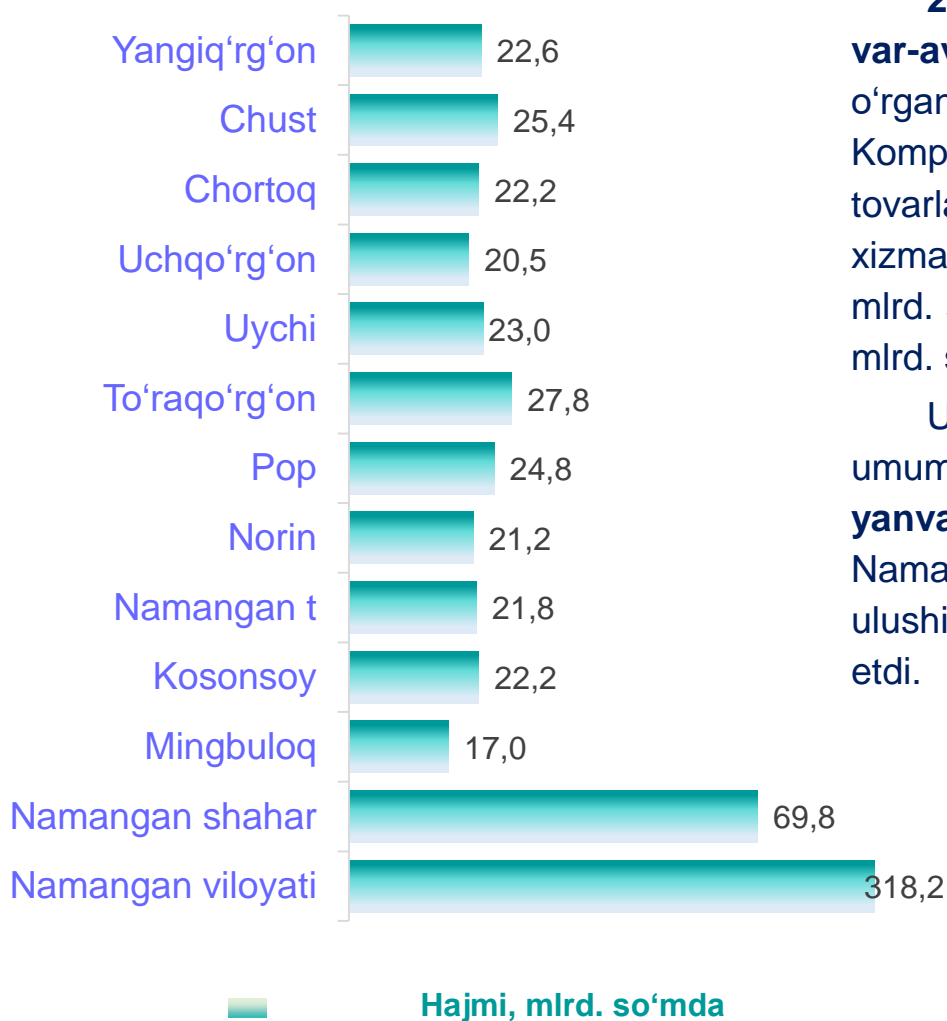
Kompyuterlar va maishiy tovarlarni ta'mirlash xizmatlar

(yanvar-avgust)



Boshqa shaxsiy foydalanish buyumlari va maishiy tovarlarni ta'mirlash bo'yicha xizmatlar jami kompyuterlar va maishiy tovarlarni ta'mirlash xizmatlarining **20,1** foizini tashkil etadi.

Tuman(shahar)lar kesimida kompyuterlar va maishiy tovarlarni ta'mirlash xizmatlar (2023- yil yanvar-avgust)



2022- yilning yanvar-avgustiga nisbatan o'rganilayotgan davrda Kompyuterlar va maishiy tovarlarni ta'mirlash xizmatlari hajmi **56,4** mlrd. so'mga oshib, **318,2** mlrd. so'mga yetdi.

Ushbu xizmatlarning umumiy hajmida **2023- yil yanvar-avgust** oylarida Namangan shahrining ulushi **22,0** % ni tashkil etdi.


Me'morchilik, muhandislik izlanishlari, texnik sinovlar va tahlil sohasidagi xizmatlar dinamikasi (yanvar-avgust)



Me'morchilik, muhandislik izlanishlari, texnik sinovlar va tahlil sohasidagi xizmatlar hajmi shartnomada nazarda tutilgan talablarga muvofiq loyihalar, izlanishlar, konstruktorlik va texnologik ishlar va ko'rsatilgan xizmatlar, shuningdek, qurilish ishlari ustidan nazorat va boshqa injenerlik xizmatlarining qiymatini o'z ichiga oladi.

Tuman(shahar)lar kesimida me'morchilik, muhandislik izlanishlari, texnik sinovlar va tahlil sohasidagi xizmatlar

(2023- yil yanvar-avgust, mlrd. so'mda)

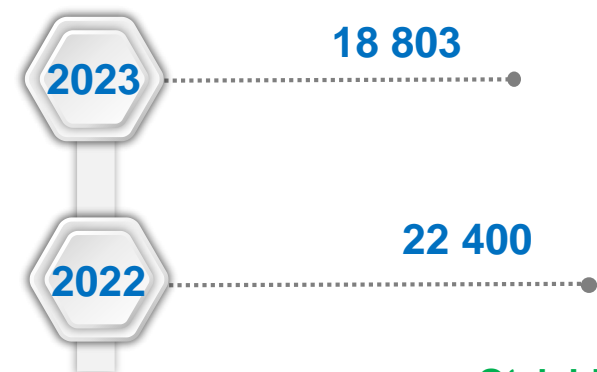


2022- yilning yanvar-avgust oylariga nisbatan 2023-yilning ushbu oylarida me'morchilik, muhandislik izlanishlari, texnik sinovlar va tahlil sohasidagi xizmatlar hajmi **11,2** mlrd. so'mga oshib, **1 21,5** mlrd. so'mni tashkil etdi.


Ushbu xizmatlarning umumiy hajmida Namangan shahrining ulushi **86,3** % ni tashkil etdi.



Soni, birlikda

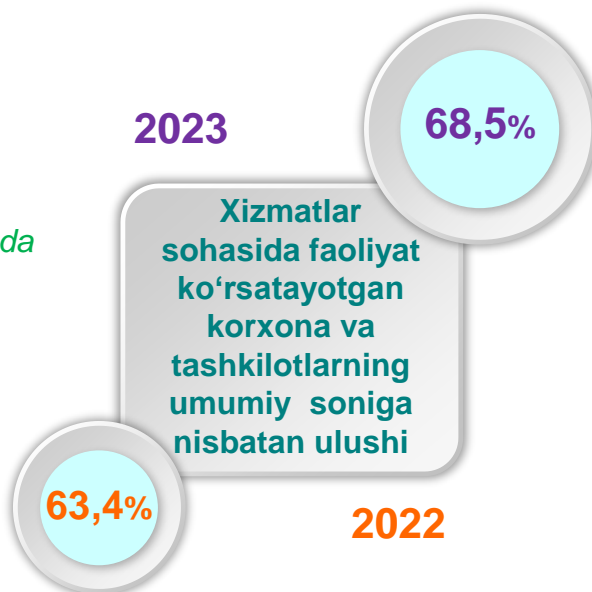


O'sishi, % da



Xizmatlar sohasida faoliyat ko'rsatayotgan korxonalar va tashkilotlar

(1- sentabr holatiga ko'ra)



Yangi tashkil etilgan korxonalar va tashkilotlar (yanvar-avgust)

Soni, birlikda



2023


66,4%

Xizmatlar sohasida yangi tashkil etilgan korxonalar va tashkilotlarning umumiy soniga nisbatan ulushi

56,6%

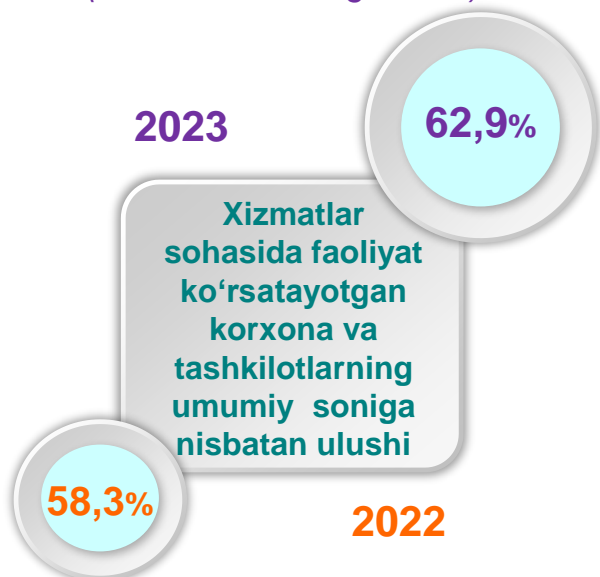
2022

O'sishi, % da

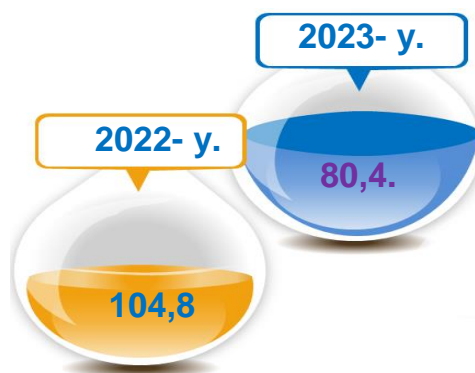



Xizmatlar sohasida faoliyat ko'rsatayotgan kichik tadbirkorlik subyektlari

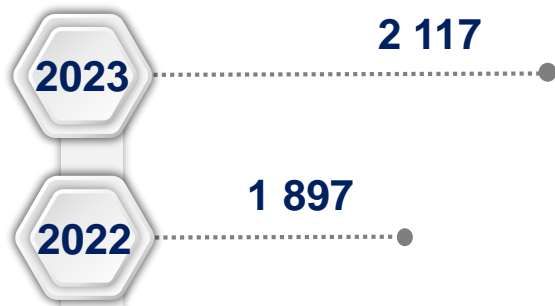
(1- sentabr holatiga ko'ra)




Soni, birlikda



Soni, birlikda



Yangi tashkil etilgan kichik tadbirkorlik subyektlari (yanvar-avgust)



2023

65,2%

Xizmatlar sohasida yangi tashkil etilgan korxonalar va tashkilotlarning umumiy soniga nisbatan ulushi

54,6%

2022

Moliyaviy xizmatlar hajmi moliyaviy vositachilik hisobidan olingan foizli daromadlar hajmi (xizmatlar uchun belgilangan to'lovlar miqdorida), shuningdek, moliya muassasasi tomonidan ssuda berish yoki depozitni saqlash bo'yicha xizmatlari uchun to'lanadigan haq hisobiga ko'ra olinadi.

Transport xizmatlarining hajmi amaldagi narxlarda transport turlari bo'yicha transport jarayoniga (yuklarni tushirish va yuklash ishlari, transport-ekspeditorlik xizmatlari, transport xizmati va boshqalar) bevosita bog'liq bo'lgan tashish va boshqa faoliyatdan olingan daromad summasi sifatida aniqlanadi.

Avtomobil transporti xizmatlariga temir yo'lda tashishdan tashqari, quruqlikdagi yo'lovchi transportining boshqa xizmatlari, avtomobil transportida yuk tashish bo'yicha xizmatlar va ko'chish bo'yicha xizmatlar kiradi.

Savdo xizmatlari, shu jumladan, elektron savdo xizmatlari hajmi amaldagi narxlardagi yalpi daromad qiymati, ya'ni sotilgan tovarlarning sotib olish va sotish narxlari orasidagi farqining umumiy qiymati sifatida hisobga olinadi. Agar tovarlar boshqa shaxs manfaatlari uchun oldi-sotdi shartnomalari, komissiyalar yoki agentlik shartnomalari asosida sotilgan taqdirda, xizmatlar qiymati mukofot miqdori sifatida aks ettiriladi.

Aloqa va axborotlashtirish xizmatlari hajmi amaldagi narxlarda mazkur sohada xizmat ko'rsatuvchi korxonalarining daromadlari (sotishdan tushgan tushum miqdori) yig'indisi sifatida aniqlanadi.

Telekommunikatsiya xizmatlari bu – ovozli, matnli, ovozli yoki video ma'lumotlarni uzatish kabi telekommunikatsiya va boshqa tegishli xizmatlarni taqdim etish.

“Ta’lim” seksiyasi kunduzgi yoki sirtqi shaklda, shuningdek, Internet tarmog'i va pochta yozishmalari orqali xususiy yoki davlat tomonidan beriladigan turli darajadagi ta'limni va turli kasblarga o'rgatishni o'z ichiga oladi.

Bunga turli darajadagi muntazam maktab tizimi doirasida turli muassasalar tomonidan beriladigan ta'lim, shuningdek, kattalar uchun ta'lim (tayyorlash va qayta tayyorlash kurslari), ta'lim sohasida yordamchi faoliyat va shunga o'xshash boshqalar kiradi.

Ta'lim sohasidagi faoliyatni amalga oshirishda masofaviy o'qitish shaklini ham hisobga olgan holda ko'rsatilgan bozor xizmatlari (kontrakt) qiymati aks ettiriladi.

Sog'liqni saqlash sohasidagi xizmatlar hajmi bu – sog'liqni saqlash muassasalari tomonidan turli xil tibbiy yordam va sanitariya xizmatlari uchun ko'rsatiladigan bozor xizmatlarining qiymatidir.

Oziq-ovqat va ichimliklar bilan ta'minlash bo'yicha xizmatlar – oziq-ovqat mahsulotlari va ichimliklar yetkazib berish bo'yicha qo'yilgan ustamadan tashqari, ovqat tayyorlashda ishlatilgan va qayta ishlanmagan holda sotilgan mahsulotlar qiymatini o'z ichiga oluvchi aylanma qiymatdir.

Yashash bo'yicha xizmatlar hajmi, qisqa muddatli turar joy bilan ta'minlash bo'yicha ko'rsatilgan xizmatlar (mehmonxonalar, otellar, motellar va boshqa turar joylar) qiymatini o'z ichiga oladi.

Ko'chmas mulk bilan bog'liq xizmatlarni ko'rsatishda ko'chmas mulk bilan bog'liq operatsiyalar bo'yicha xizmatlar qiymati, korxonaning shaxsiy, xo'jalik yuritish yoki tezkor boshqaruvidagi, shuningdek, ijaraga olingan ko'chmas mulkni ijaraga berishdan olingan daromadlari aks ettiriladi.

Ijara xizmatlari bo'yicha ishlab chiqarish hajmi mashinalar va asbob-uskunalarni operatorlarsiz ijaraga berish, maishiy jihozlar va shaxsiy ehtiyoj buyumlarini ijaraga berishdan olingan daromad miqdori sifatida aniqlanadi.

Kompyuterlar va maishiy tovarlarni ta'mirlash bo'yicha xizmatlar hajmi bu – kompyuterlar va periferik uskunalarni ta'mirlash va texnik xizmat ko'rsatish kommunikatsiya uskunalari (fakslar, radiostansiyalar)ni ta'mirlash, maishiy elektronika (radiopriyomniklar va televizorlar), uy va bog' uchun uskunalar (gazon o'ruvchi va havo (dam) beruvchi mashina), poyabzal va charm buyumlar, mebel va uy jihozlari, kiyim va aksessuarlar, sport anjomlari, musiqa asboblari va boshqa shaxsiy buyumlar va maishiy tovarlarni ta'mirlashdan tushgan tushum miqdoridir.

Me'morchilik, muhandislik izlanishlari, texnik sinovlar va tahlil sohasidagi xizmatlar hajmi shartnomada nazarda tutilgan talablarga muvofiq loyihalar, izlanishlar, konstruktorlik va texnologik ishlar va ko'rsatilgan xizmatlar, shuningdek, qurilish ishlari ustidan nazorat va boshqa injenerlik xizmatlarining qiymatini o'z ichiga oladi.