

Dastlabki ma'lumotlarga ko'ra, 2023- yilda Namangan viloyati bo'yicha yalpi hududiy mahsulot (keyingi o'rinlarda – YAHM) hajmi joriy narxlarda 47 112,6 mlrd. so'mni tashkil etdi va 2022- yil bilan taqqoslaganda 5,4 % ga o'sdi.

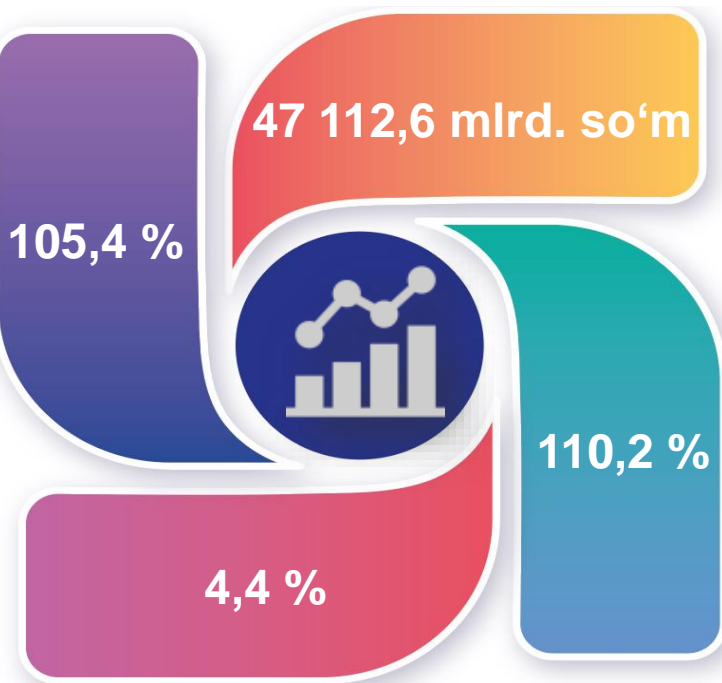
YAHM deflyator indeksi 2022- yil narxlariga nisbatan 110,2 % ni tashkil qildi.

O'zbekiston Respublikasi bo'yicha YAIMning shakllanishida Namangan viloyatining qo'shgan hissasi 4,4 % ga yetdi.

2023- yilda Namangan viloyatida ishlab chiqarilgan yalpi hududiy mahsulot



- YAHM o'sish sur'ati
- YAHM hajmi
- YAHM deflyator indeksi
- YAIMga qo'shgan hissasi



Iqtisodiy faoliyat turlari bo'yicha YAHM ishlab chiqarish hajmi va o'sish sur'atlari

	Mlrd. so'm		O'sish sur'atlari, o'tgan yilga nisbatan % da
	2022- yil	2023- yil	
I. YAHM, jami	40 565,1	47 112,6	105,4
<i>shu jumladan:</i>			
tarmoqlarning yalpi qo'shilgan qiymati	39 346,8	46 104,2	105,3
mahsulotlarga sof soliqlar	1 218,3	1 008,4	109,4
II. Tarmoqlarning yalpi qo'shilgan qiymati	39 346,8	46 104,2	105,3
qishloq, o'rmon va baliqchilik xo'jaligi	15 927,3	18 921,1	104,4
sanoat (qurilishni qo'shgan holda)	8 790,0	10 182,5	107,1
sanoat	5 952,4	6 991,9	107,2
qurilish	2 837,6	3 190,6	107,1
xizmatlar	14 629,5	17 000,6	105,1
savdo, yashash va ovqatlanish bo'yicha xizmatlar	2 877,3	3 477,9	109,1
tashish va saqlash, axborot va aloqa	2 013,2	2 553,0	115,1
boshqa xizmat tarmoqlari	9 739,0	10 969,7	101,9



Quyida keltirilgan infografikadan ko'rinib turganidek, aholi jon boshiga hisoblangan YAHM 15 539,5 ming so'mni tashkil etdi va bu ko'rsatkich o'tgan yilga nisbatan 3,1 % ga yuqoridir.

Aholi jon boshiga hisoblangan YAHM hajmi (ming so'mda)



Aholi jon boshiga hisoblangan YAHMning o'sish sur'atlari (o'tgan yilga nisbatan % hisobida)



Iqtisodiy faoliyat turlari bo'yicha YAHM tarkibi (jamiga nisbatan % da)

	2022- yil	2023- yil
I. YAHM, jami	100,0	100,0
<i>shu jumladan:</i>		
tarmoqlarning yalpi qo'shilgan qiymati	97,0	97,9
mahsulotlarga sof soliqlar	3,0	2,1
II. Tarmoqlarning yalpi qo'shilgan qiymati	100,0	100,0
qishloq, o'rmon va baliqchilik xo'jaligi	40,5	41,0
sanoat (qurilishni qo'shgan holda)	22,3	22,1
sanoat	15,1	15,2
qurilish	7,2	6,9
xizmatlar	37,2	36,9
savdo, yashash va ovqatlanish bo'yicha xizmatlar	7,3	7,5
tashish va saqlash, axborot va aloqa	5,1	5,5
boshqa xizmat tarmoqlari	24,8	23,9

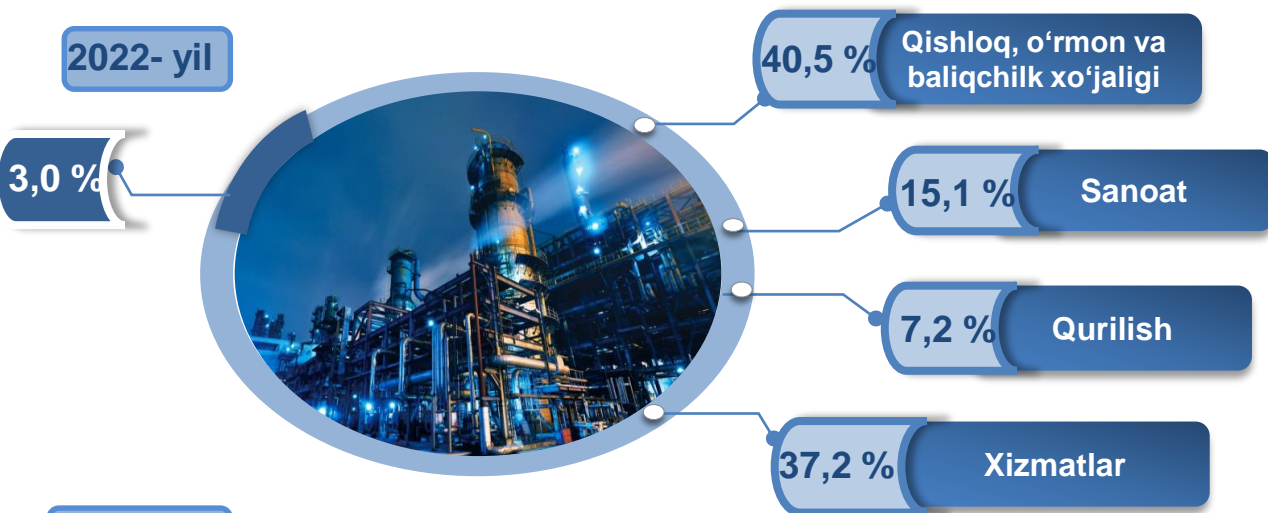


2023- yilda hudud iqtisodiyotining barcha tarmoqlarida yaratilgan yalpi qo‘shilgan qiymat (YAQQ) hajmi umumiy YAHMning 97,9 % ini, mahsulotlarga sof soliqlar esa 2,1 % ini tashkil etdi.

Hisobot davrida qishloq, o‘rmon va baliqchilik xo‘jaligining YAHMning tarmoqlar bo‘yicha tarkibidagi ulushi 41,0% ni, sanoat tarmog‘i 15,2 % ni, qurilish 6,9 % ni va xizmatlar sohasi 36,9 % ni tashkil qildi.

Iqtisodiy faoliyat turlari bo‘yicha YAHM tarkibi (jamiga nisbatan % da)

2022- yil



2023- yil



● Yalpi qo‘shilgan qiymat


● Mahsulotlarga sof soliqlar



YAHM o'sishiga qishloq, o'rmon va baliqchilik xo'jaligi tarmog'i 1,7 f.p. (2022- yilda – 2,0 f.p.), sanoat tarmog'i – 1,1 f.p. (2022- yilda – 1,3 f.p.), qurilish tarmog'i – 0,5 f.p. (2022- yilda – 0,6 f.p.) va xizmat ko'rsatish sohasi – 1,8 f.p. (2022- yilda – 2,4 f.p.) ijobiy hissa qo'shdi.

Mahsulotlarga sof soliqlarning o'sishi hisobiga YAHM 0,3 f.p. (2022- yilda – 0,3 f.p.)ga ko'paydi.

2023- yil uchun YAHM o'sishida tarmoqlarning hissasi (jamiga nisbatan % da)



2023-yilda YAHMning o'sishi hudud iqtisodiyotining asosiy tarmoqlaridagi ijobiy o'sish sur'atlari bilan bog'liqdir. O'sish sur'atlari qishloq, o'rmon va baliqchilik xo'jaligida 104,4 % (YAHMning tarmoqlar bo'yicha tarkibidagi ulushi – 41,0 %), sanoatda – 107,2 % (15,2 %), qurilishda – 107,1 % (6,9 %), xizmatlar sohasida – 105,1 % ni (36,9 %) tashkil etdi. Xizmatlar sohasi tarkibida o'sish sur'atlari savdo, yashash va ovqatlanish bo'yicha xizmatlarda 109,1 % (7,5 %), tashish va saqlash, axborot va aloqa 115,1 % (5,5 %), boshqa xizmat tarmoqlarida 101,9 % dan (23,9 %) iborat bo'ldi.

YAHMning iqtisodiy faoliyat turlari bo'yicha mutlaq o'sish sur'atlari (o'tgan yilga nisbatan % da)

2022- y.

2023- y.



6,6 %

YAHM

5,4 %



4,9 %

Qishloq, o'rmon va baliqchilik xo'jaligi

4,4 %



9,1 %

Sanoat

7,2 %



8,5 %

Qurilish

7,1 %



6,6 %


Xizmatlar

5,1 %



2023- yilda YAHM deflyatori indeksi 2022-yildagi narxlarga nisbatan 110,2 foizni tashkil etdi. YAHM deflyatori indeksining eng yuqori ko'rsatkichlari qishloq, o'rmon va baliqchilik xo'jaligida – 113,8 % va xizmatlarda – 110,5 % qayd etildi.

YAHMning iqtisodiy faoliyat turlari bo'yicha deflyator indeksi (o'tgan yilga nisbatan % da)



2023- yilda kichik tadbirkorlik 33 542,1 mlrd. so‘mni tashkil etdi (2022- yilda – 28 478,6 mlrd. so‘m). YAHMdagi ulushi 72,8 % ni (2022- yilda – 72,4 %) tashkil qildi.

Kichik tadbirkorlikning YAHMdagi ulushining o‘tgan yilga nisbatan o‘sishi yirik korxonalar ulushining kamayishi bilan bog‘liq.

Kichik biznesning hajmi va YAHMdagi ulushi (jamiga nisbatan %da)

Hajmi, mlrd.so‘m

Ulushi, % da

2022- yil

28 478,6

72,4 %

2023- yil

33 542,1

72,8 %

