

2023- yilning yanvar-mart oylarida Namangan viloyatida ishlab chiqarilgan yalpi hududiy mahsulot

YAHM hajmi,
mlrd. so'm

7 843,2

YAHM o'sish
sur'ati

105,4 %

YAHM deflyator
indeksi

114,2 %

Dastlabki ma'lumotlarga ko'ra, 2023- yilning yanvar-martida Namangan viloyati bo'yicha yalpi hududiy mahsulot (keyingi o'rinlarda –YAHM) hajmi joriy narxlarda 7 843,2 mlrd. so'mni tashkil etdi va 2022- yilning yanvar-marti bilan taqqoslaganda 5,4 % ga o'sdi.

YAHM deflyator indeksi 2022- yilning yanvar-martidagi narxlariga nisbatan 114,2 %ni tashkil qildi.

O'zbekiston Respublikasi bo'yicha YAIMning shakllanishida Namangan viloyatining qo'shgan hissasi 4,0 %ga yetdi.



**2022-2023- yillarning yanvar-mart oylarida iqtisodiy faoliyat turlari
bo'yicha YAHM ishlab chiqarish hajmi va o'sish sur'atlari**

	<i>Mrd. so'm</i>		<i>O'sish sur'atlari, o'tgan yilning mos davriga nisbatan % da</i>
	<i>2022- yil</i>	<i>2023- yil</i>	
I. YAHM, jami	6 513,0	7 843,2	105,4
<i>shu jumladan:</i>			
tarmoqlarning yalpi qo'shilgan qiymati	6 257,4	7 623,0	105,2
mahsulotlarga sof soliqlar	255,6	220,2	111,1
II. Tarmoqlarning yalpi qo'shilgan qiymati	6 257,4	7 623,0	105,2
qishloq, o'rmon va baliqchilik xo'jaligi	1 264,0	1 536,5	103,9
sanoat (qurilishni qo'shgan holda)	1 625,5	2 023,9	104,5
sanoat	1 128,4	1 458,7	104,3
qurilish	497,1	565,2	104,9
xizmatlar	3 367,9	4 062,6	106,0
savdo, yashash va ovqatlanish bo'yicha xizmatlar	650,7	791,3	107,2
tashish va saqlash, axborot va aloqa	438,3	551,2	112,9
boshqa xizmat tarmoqlari	2 278,9	2 720,1	104,3



YALPI HUDUDIY MAHSULOTNI ISHLAB CHIQRARISH

Quyida keltirilgan infografikadan ko'rinib turganidek, aholi jon boshiga hisoblangan YAHM 2 610,0 ming so'mni tashkil etdi va bu ko'rsatkich o'tgan yilning shu davriga nisbatan 3,1 % ga yuqoridir.

2022-2023- yillarning yanvar-mart oylarida aholi jon boshiga hisoblangan YAHMning o'sish sur'atlari
(o'tgan yilning mos davriga nisbatan % hisobida)



2022-2023- yillarning yanvar-mart oylarida aholi jon boshiga hisoblangan YAHM hajmi
(ming so'mda)



2022-2023- yillarning yanvar-mart oylarida iqtisodiy faoliyat turlari bo'yicha YAHM tarkibi (jamiga nisbatan % da)

	2022- yil	2023- yil
I. YAHM, jami	100,0	100,0
<i>shu jumladan:</i>		
tarmoqlarning yalpi qo'shilgan qiymati	96,1	97,2
mahsulotlarga sof soliqlar	3,9	2,8
II. Tarmoqlarning yalpi qo'shilgan qiymati	100,0	100,0
qishloq, o'rmon va baliqchilik xo'jaligi	20,2	20,2
sanoat (qurilishni qo'shgan holda)	25,9	26,5
sanoat	18,0	19,1
qurilish	7,9	7,4
xizmatlar	53,9	53,3
savdo, yashash va ovqatlanish bo'yicha xizmatlar	10,4	10,4
tashish va saqlash, axborot va aloqa	7,0	7,2
boshqa xizmat tarmoqlari	36,5	35,7

2022-2023- yillarning yanvar-mart oylarida iqtisodiy faoliyat turlari bo'yicha YAHM tarkibi (jamiga nisbatan % da)

2022- yil



Qishloq, o'rmon va baliqchilik xo'jaligi

20,2%

Sanoat

18,0%

Qurilish

7,9%

Xizmatlar

53,9%

2023- yil



Qishloq, o'rmon va baliqchilik xo'jaligi

20,2%

Sanoat

19,1%

Qurilish

7,4%

Xizmatlar

53,3%

2023- yilning yanvar-mart oylarida hudud iqtisodiyotining barcha tarmoqlarida yaratilgan yalpi qo'shilgan qiymat (YAQQ) hajmi umumiy YAHMning 97,2 % ini, mahsulotlarga sof soliqlar esa 2,8 % ini tashkil etdi.

Hisobot davrida qishloq, o'rmon va baliqchilik xo'jaligining YAHMning tarmoqlar bo'yicha tarkibidagi ulushi 20,2 % ni, sanoat tarmog'i 19,1% ni, qurilish 7,4 % ni va xizmatlar sohasi 53,3 % ni tashkil qildi.



● Yalpi qo'shilgan qiymat

● Mahsulotlarga sof soliqlar

2023- yilning yanvar-mart oylarida YAHM o'lishida tarmoqlarning hissasi (jamiga nisbatan % da)

YAHM



5,4

**Qishloq, o'rmon
va baliqchilik
xo'jaligi**



0,8

Sanoat



0,7

Qurilish



0,4

Xizmatlar



3,1

**Mahsulotlarga
sof soliqlar**




0,4

YAHM o'lishiga qishloq, o'rmon va baliqchilik xo'jaligi tarmog'i 0,8 f.p. (2022-yilning yanvar-martida – 0,8 f.p.), sanoat tarmog'i – 0,7 f.p. (2022-yilning yanvar-martida – 1,3 f.p.), qurilish tarmog'i – 0,4 f.p. (2022-yilning yanvar-martida – 0,3 f.p.) va xizmat ko'rsatish sohasi – 3,1 f.p. (2022-yilning yanvar-martida – 3,3 f.p.) ijobiy hissa qo'shdi.

Mahsulotlarga sof soliqlarning o'lishi hisobiga YAHM 0,4 f.p. (2022-yilning yanvar-martida – 0,3 f.p.)ga ko'paydi.



2022-2023- yillarning yanvar-mart oylarida YAHMning iqtisodiy faoliyat turlari bo'yicha mutlaq o'sish sur'atlari (o'tgan yilning mos davriga nisbatan % da)



2023- yilning yanvar-martida YAHMning o'sishi hudud iqtisodiyotining asosiy tarmoqlaridagi ijobiy o'sish sur'atlari bilan bog'liqdir. O'sish sur'atlari qishloq, o'rmon va baliqchilik xo'jaligida 103,9% (YAHMning tarmoqlar bo'yicha tarkibidagi ulushi – 20,2 %), sanoatda – 104,3 % (19,1 %), qurilishda – 104,9 % (7,4 %), xizmatlar sohasida 106,0 % (53,3 %)ni tashkil etdi. Xizmatlar sohasi tarkibida o'sish sur'atlari savdo, yashash va ovqatlanish bo'yicha xizmatlarda 107,2 % (10,4 %), tashish va saqlash, axborot va aloqa 112,9 % (7,2 %), boshqa xizmat tarmoqlarida 104,3 % (35,7 %) dan iborat bo'ldi.

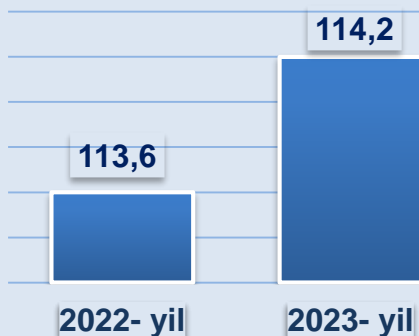


2022-2023- yillarning yanvar-mart oylarida YAHMning iqtisodiy faoliyat turlari bo'yicha deflyator indeksi

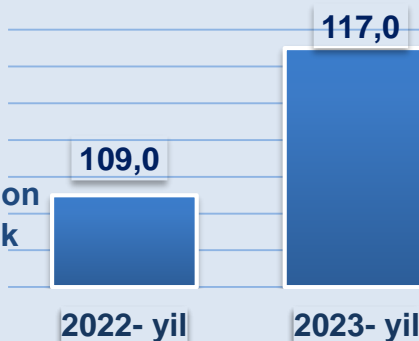
(o'tgan yilning mos davriga nisbatan % da)



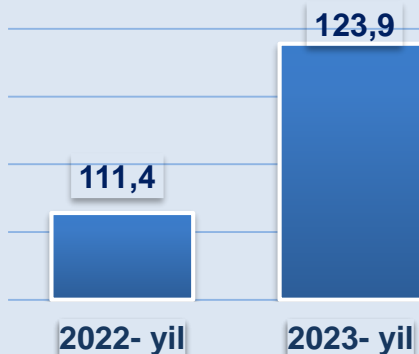
YAHM



Qishloq, o'rmon va baliqchilik xo'jaligi



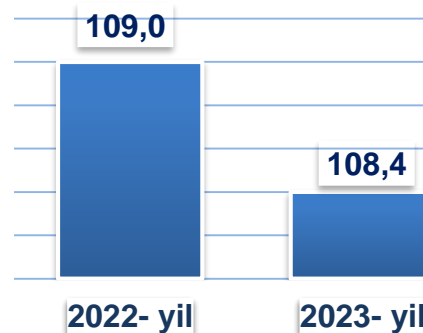
Sanoat



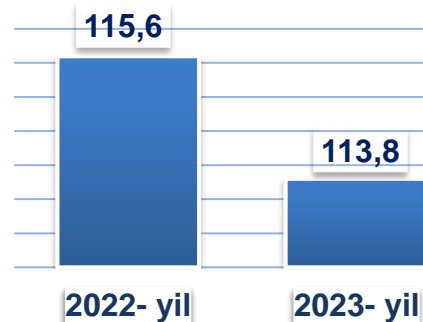
2023- yilning yanvar-martida YAHM deflyatori indeksi 2022- yilning yanvar-martidagi narxlarga nisbatan 114,2 foizni tashkil etdi. YAHM deflyatori indeksining eng yuqori ko'rsatkichlari sanoatda – 123,9% va xizmatlar sohasida – 113,8 % qayd etildi.



Qurilish



Xizmatlar



2022-2023- yillarning yanvar-mart oylarida kichik biznesning hajmi va YAHMdagi ulushi

	Hajmi, mlrd.so‘m	Ulushi, % da
2022- yil	4 045,8	64,7
2023- yil	4 916,6	64,5

2023- yilning yanvar-mart oylarida kichik tadbirkorlik 4 916,6 mlrd.so‘m (2022- yilning yanvar-mart oylarida – 4 045,8 mlrd.so‘m)ni tashkil qildi. YAHMdagi ulushi 64,5 % (2022- yilning yanvar-mart oylarida – 64,7 %)ni tashkil etdi.

Kichik tadbirkorlikning YAHMdagi ulushining o‘tgan yilning mos davriga nisbatan pasayishi yirik korxonalar ulushining oshishi bilan bog‘liq.

