



NAMANGAN VILOYATI STATISTIKA BOSHQARMASI



ASOSIY KAPITALGA INVESTITSİYALAR

(2024- yil yanvar-dekabr)





2024- yil yanvar-dekabr oylarida hududlar kesimida asosiy kapitalga investitsiyalar

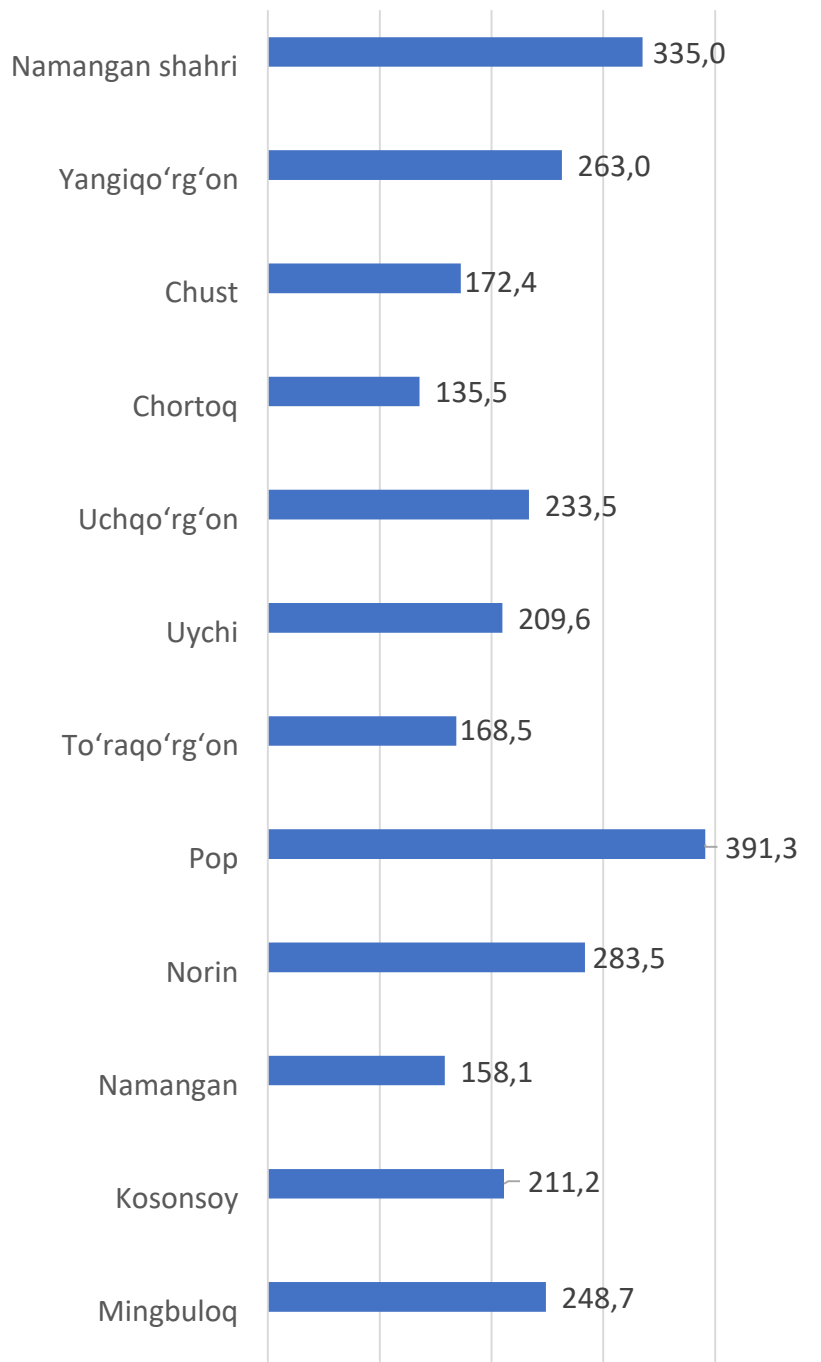
	Investitsiyalar hajmi, mlrd so'm	o'sish sur'ati, % da	Viloyatdagi ulushi, % da
Namangan viloyati	53340,5	257,0	100,0
Namangan shahar tumanlar:	24178,6	335,0	45,3
Mingbuloq	1266,1	248,7	2,4
Kosonsoy	1634,8	211,2	3,1
Namangan	2527,2	158,1	4,7
Norin	1377,2	283,5	2,6
Pop	7089,2	391,3	13,3
To'raqo'rg'on	3611,4	168,5	6,8
Uychi	1804,8	209,6	3,4
Uchqo'rg'on	1752,8	233,5	3,3
Chortoq	1983,3	135,5	3,7
Chust	4061,8	172,4	7,6
Yangiqo'rg'on	2053,3	263,0	3,8

2024- yilning yanvar-dekabr oylarida jami asosiy kapitalga kiritilgan investitsiyalarning katta qismi, ya'ni 58,6 % ni viloyatning ikkita hududida, jumladan, Pop tumanida – 13,3 %, Namangan shahrida esa – 45,3 % o'zlashtirildi.

Qator hududlarda asosiy kapitalga kiritilgan investitsiyalarning yuqori o'sish sur'atlari kuzatildi, jumladan Pop tumanida – 391,3 % (7089,2 mlrd so'm), Namangan shahar – 335,0 % ga (24178,6 mlrd so'm).

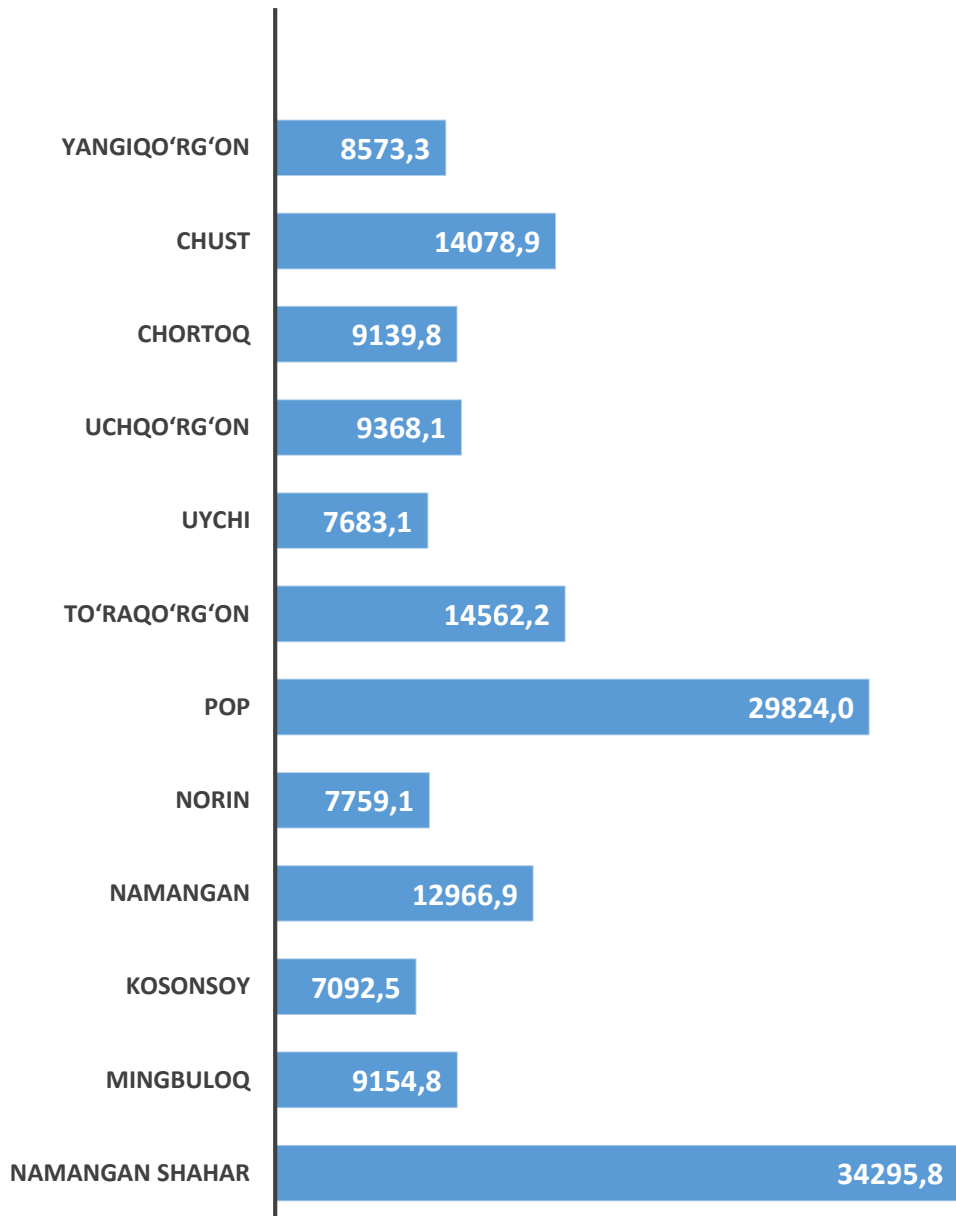


2024- yil yanvar-dekabr oylarida investitsiyalarning o'sish sur'atlari, % da

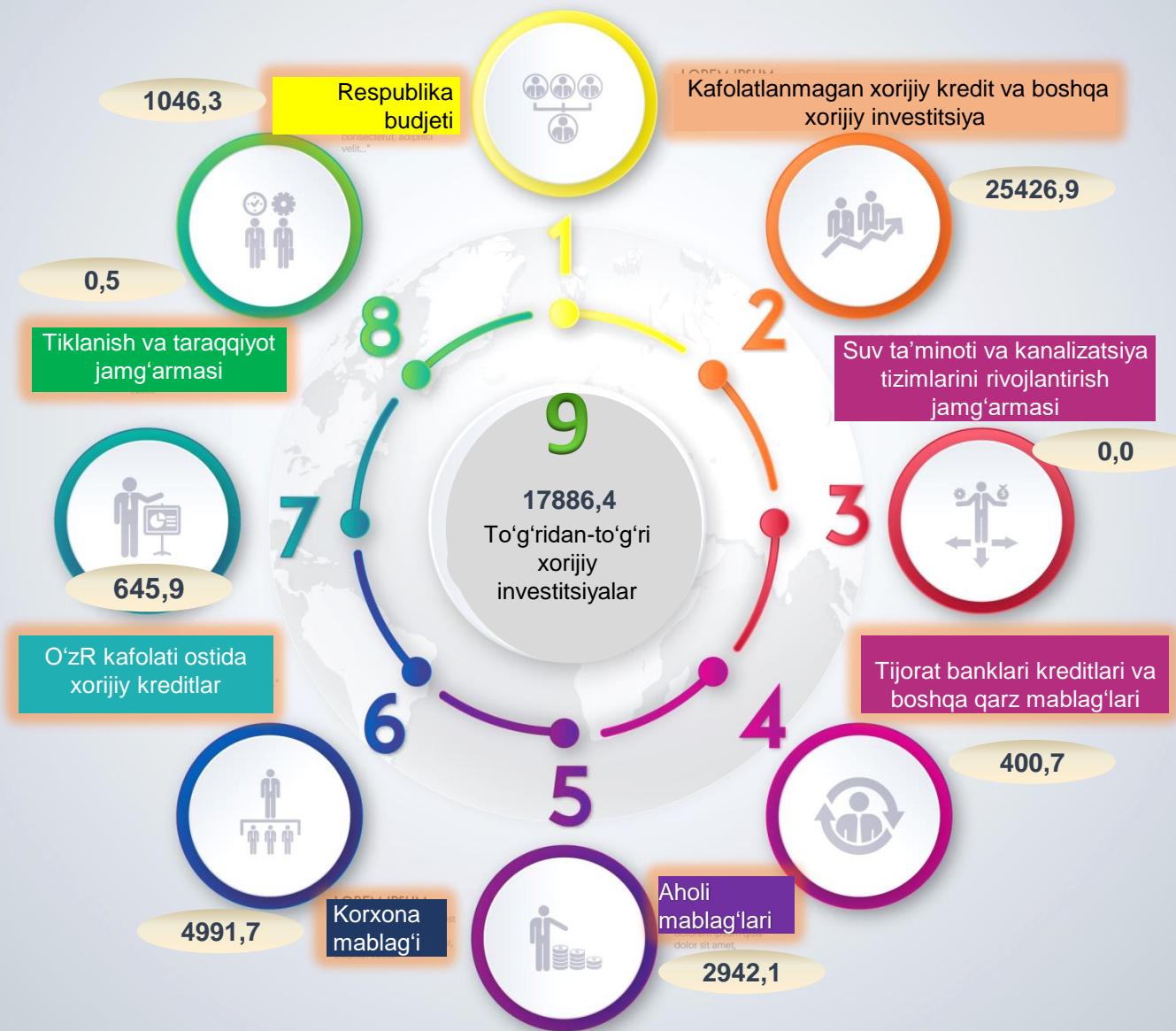




2024- yilning yanvar-dekabr oylarida tumanlar kesimida aholi jon boshiga asosiy kapitalga investitsiyalar



Moliyalashtirish manbalari bo'yicha asosiy kapitalga investitsiyalar, mlrd so'm



2024- yilning yanvar-dekabr oylarida moliyalashtirish manbalari bo'yicha markazlashgan investitsiyalar 1692,7 mlrd so'mni yoki 3,2 % ni va markarlashmagan investitsiyalar 51647,8 mlrd so'mni yoki 96,8 % ni tashkil etdi.

O'zbekiston Respublikasi kafolati ostida xorijiy kreditlar

Hajmi	0,0 mlrd so'm
o'sishi	0,0 %
Jamiga nisbatan	0,0 %

Suv ta'minoti va kanalizatsiya tizimlarini rivojlantirish jamg'armasi

Hajmi	0,5 mlrd so'm
o'sishi	99,9 %
Jamiga nisbatan	0,0 %

Hajmi	645,9 mlrd so'm
o'sishi	76,2 %
Jamiga nisbatan	1,2 %

Respublika budjeti

Hajmi	1046,3 mlrd so'm
o'sishi	199,0 %
Jamiga nisbatan	2,0 %

Tiklanish va taraqqiyot jamg'armasi

Markazlashmagan moliyalashtirish manbalari tarkibi

1 Korxonalar mablag'i

Hajmi	4991,7 mlrd so'm
o'sishi	93,8 %
Jamiga nisbatan	9,4 %

2 Aholi mablag'lari

Hajmi	2942,2 mlrd so'm
o'sishi	101,8 %
Jamiga nisbatan	5,5 %

3 To'g'ridan-to'g'ri xorijiy investitsiyalar

Hajmi	17886,4 mlrd so'm
o'sishi	807,8 %
Jamiga nisbatan	33,5 %

4 Tijorat banklari kreditlari va boshqa qarz mablag'lari

Hajmi	400,6 mlrd so'm
o'sishi	100,2 %
Jamiga nisbatan	0,7 %

5 Kafolatlanmagan kredit va boshqa chet el investitsiyalari

Hajmi	25426,9 mlrd so'm
o'sishi	298,8 %
Jamiga nisbatan	47,7 %

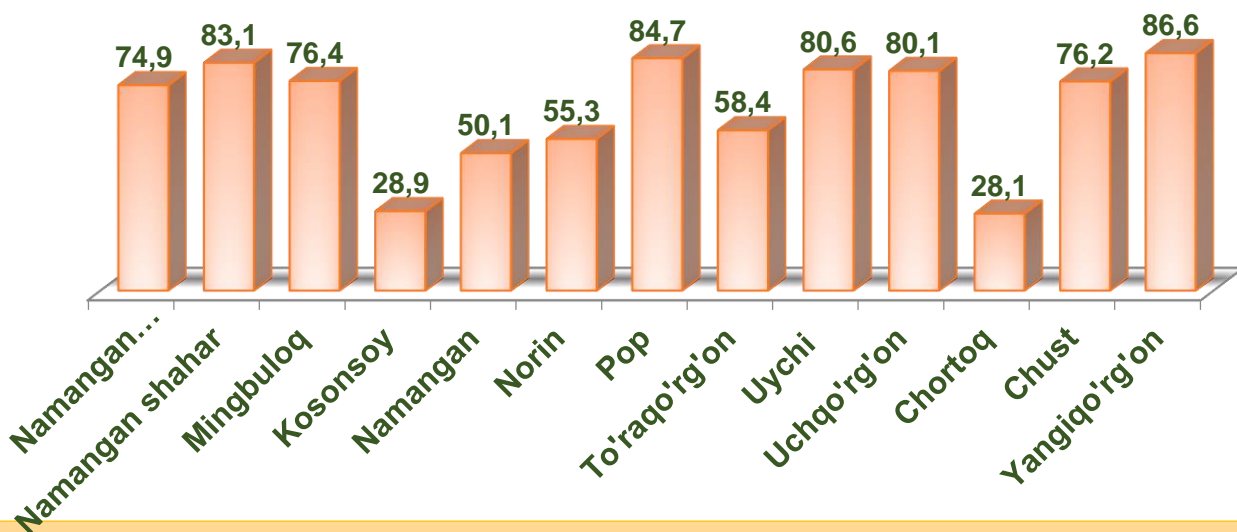


Joriy hisobot davrida ham asosiy kapitalga kiritilgan investitsiyalarning katta qismi yangi qurilishga yo'naltirildi. Yangi qurilishga yo'naltirilgan investitsiyalar hajmi 39977,2 mlrd so'mni tashkil etib, jami o'zlashtirilgan investitsiyalarning 75,0 % ini tashkil etdi.

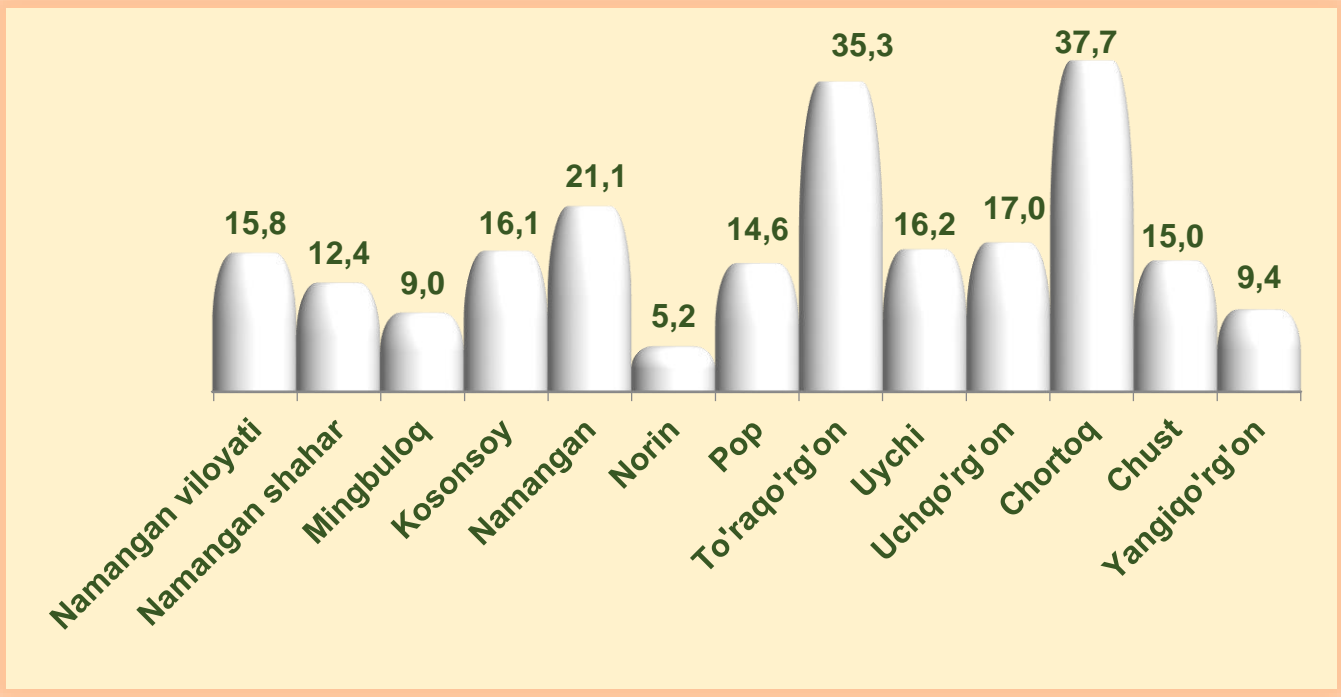
Yangi qurilishga yo'naltirilgan investitsiyalarning jami investitsiyalardagi ulushi tumanlar bo'yicha eng yuqori ko'rsatkich Yangiqo'rg'on tumaniga to'g'ri kelib tumandagi jami hajmni 86,6 % ni tashkil etdi.

Iqtisodiyotda mavjud obyektlarni kengaytirish, rekonstruksiya qilish, modernizatsiyalash va texnik qayta qurollantirishga yo'naltirilgan investitsiyalar 8434,1 mlrd so'mni tashkil etdi jami o'zlashtirilgan investitsiyalarning 15,8 % ini tashkil etdi. Qolgan 9,2 %, ya'ni 4929,2 mlrd so'm boshqa xarajatlarga yo'naltirildi.

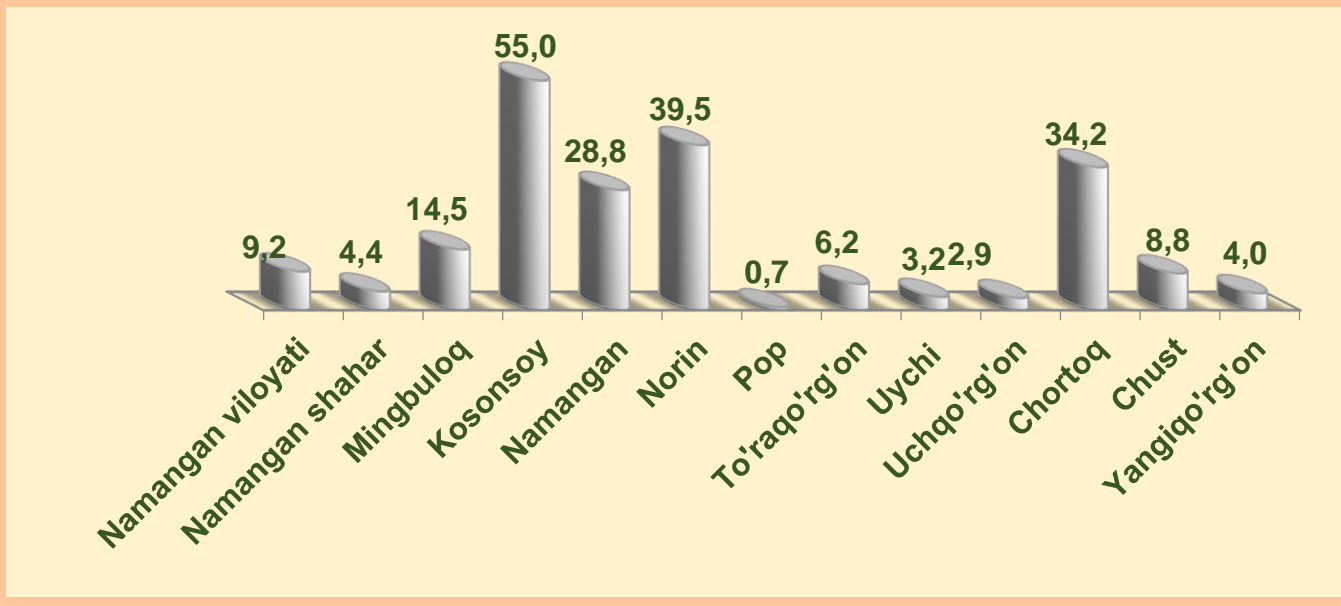
Hududlar bo'yicha yangi qurilish ishlarining ulushi, jami investitsiyalarga nisbatan, % da



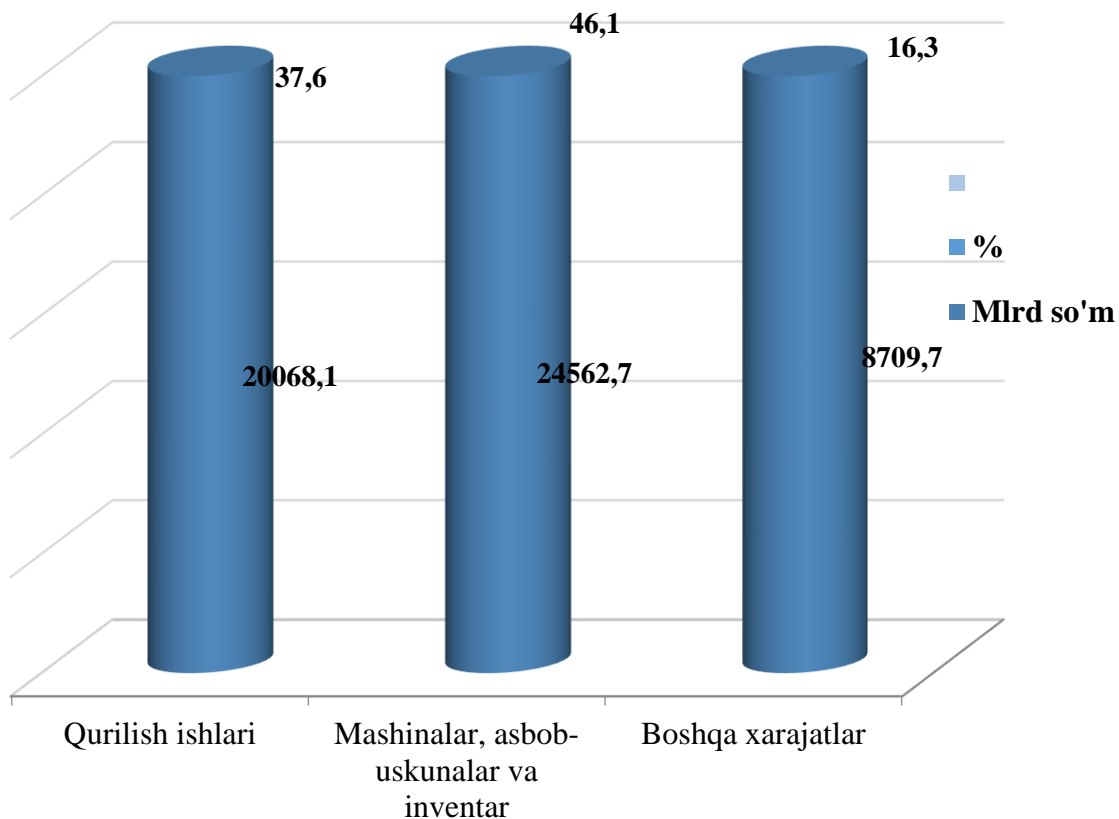
Hududlar bo'yicha kengaytirish, rekonstruksiya va modernizatsiya uchun investitsiyalar ulushi, jami investitsiyalarga nisbatan, % da



Hududlar bo'yicha boshqa yo'nalishlarda o'zlashtirilgan investitsiyalar ulushi, jami investitsiyalarga nisbatan, % da



2024- yil yanvar-dekabr oylarida asosiy kapitalga investitsiyalarning texnologik tarkibi



Namangan viloyati bo'yicha asosiy kapitalga investitsiyalarning texnologik tarkibida mashina, uskuna va inventarlarga 24562,7 mlrd so'm investitsiyalar o'zlashtirilgan bo'lib, jami investitsiyalarning 46,1 % ini tashkil etdi, qurilish-montaj ishlari bo'yicha 20068,1 mlrd so'm (jami investitsiyalardagi ulushi 37,6 %) va boshqa xarajatlarga 8709,7 mlrd so'm (16,3 %) o'zlashtirildi.



Iqtisodiy faoliyat turlari bo'yicha asosiy kapitalga investitsiyalar

Qishloq xo'jaligi	3142,3	5,9
Tog'-kon sanoat va ochiq konlarni ishlash	3667,9	6,9
Ishlab chiqaradigan sanoat	27169,0	50,9
Elekt gaz bug' bilan taminlash va havoni kanditsiyalash	4721,3	8,9
Suv bilan taminlash	1810,2	3,4
Qurilish	4136,5	7,8
Ulgurji va chakana savdo	2662,2	5,0
Tashish va saqlash	1472,2	2,8
Yashash va ovqatlanish	299,8	0,6
Axborot va aloqa	103,2	0,2
Moliya va sug'urta	77,2	0,1
Ko'chmas mulk bilan operatsiyalar	108,1	0,2
Boshqalar	3970,5	7,4

■ mlrd so'mda ■ jamiga nisbatan ulushi % da