



**NAMANGAN VILOYATI
STATISTIKA BOSHQARMASI**

**NAMANGAN
VILOYATIDA
QURILISH ISHLARI**

**2024- YIL
YANVAR-IYUL**



2024-yilning yanvar-iyul oyida, Namangan viloyatida jami **4178,9** mlrd. soʻmlik qurilish ishlari bajarilib, oʻsish surʻati 2023- yilning yanvar-iyul oylariga nisbatan **107,2 %** ni tashkil etdi.



Qurilish ishlari hajmining tarkibi, % da

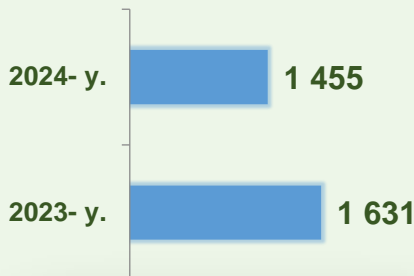
Qurilish ishlari hajmi: Yirik qurilish tashkilotlari, kichik korxonalar va mikrofirmalar hamda norasmiy sektorlarda amalga oshirilgan ishlar tarkibi boʻyicha shakllanadi.




2024- yil 1- avgust holatiga ko'ra qurilish ishlari bo'yicha faoliyat ko'rsatayotgan korxonalar va tashkilotlar, *birlikda*



Yillar kesimida soni



Hududlar kesimida



780

Bino va inshootlar qurilishi

229

Fuqarolik obyektlarini qurilishi

446

Ixtisoslashtirilgan qurilish ishlari

Qurilish sohasi mamlakatimiz milliy iqtisodiyotining barqaror o'sishiga o'zining munosib hissasini qo'shib kelayotgan sohalardan hisoblanadi. Ushbu sohada faoliyat ko'rsatayotgan korxonalar va tashkilotlarning soni 2023- yil bilan solishtirganda 89,2 foizni tashkil etgan.

Qurilish sohasida faoliyat ko'rsatayotgan korxonalar va tashkilotlar soni ushbu sohaning quyidagi yo'nalishlari kesimida qaralganda;

binolar va inshootlar qurilish yo'nalishi 53,6 foiz ulushi;

fuqarolik obyektlarini qurish yo'nalishi 15,7 foiz ulushi;

ixtisoslashtirilgan qurilish ishlari yo'nalishi 30,7 foiz ulushni tashkil etdi.

Hududlar kesimida qurilish faoliyati bilan shug'ullanayotgan korxonalar va tashkilotlar to'g'risida ma'lumotlar, *birlikda*

	Holatiga :		o'tgan yilga nisbatan, % da
	01.08.2023- y.	01.08.2024- y.	
Namangan viloyati	1631	1455	89,2

tumanlar:

Mingbuloq	59	47	79,7
Kosonsoy	167	141	84,4
Namangan	74	56	75,7
Norin	91	79	86,8
Pop	100	88	88,0
To'raqo'rg'on	69	62	89,9
Uychi	168	142	84,5
Uchqo'rg'on	126	93	73,8
Chortoq	108	100	92,6
Chust	119	129	108,4
Yangiqo'rg'on	83	78	94,0
Namangan shahar shundan	467	440	94,2
Davlatobod	132	128	97,0
Yangi Namangan	113	122	108,0



2024- yil 1- avgust holatiga ko'ra Namangan viloyatida faoliyat ko'rsatayotgan qurilish korxonalari ulushi, % da



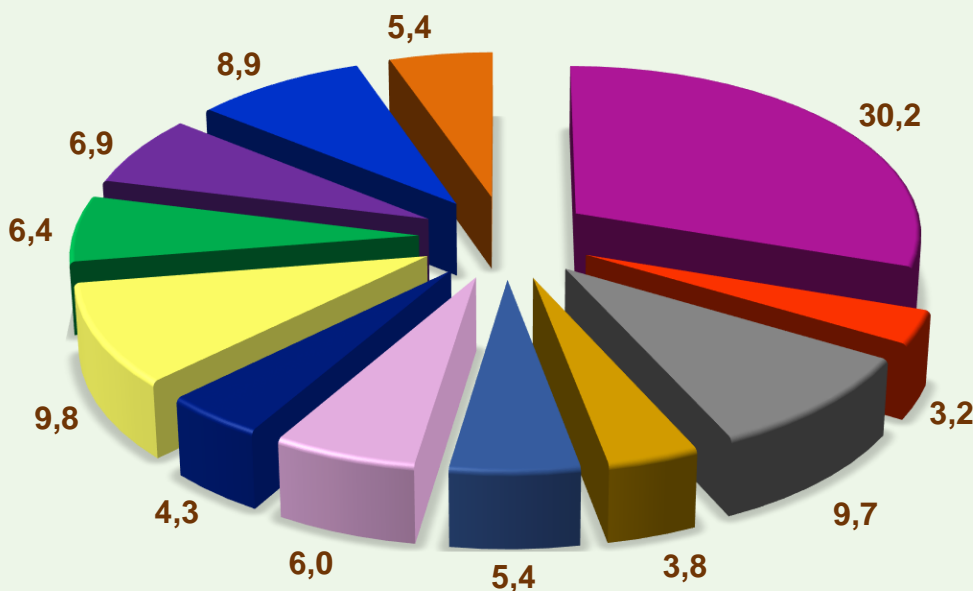
Namangan sh.(30,2)



Uychi (9,8)



Kosonsoy (9,7)



- Namangan sh.
- Minbuloq
- Kosonsoy
- Namangan
- Norin
- Pop
- To'raqo'rg'on
- Uychi
- Uchqo'rg'on
- Chortoq
- Chust
- Yangiqo'rg'on



Qurilish ishlari 2024- yil yanvar-iyul uchun

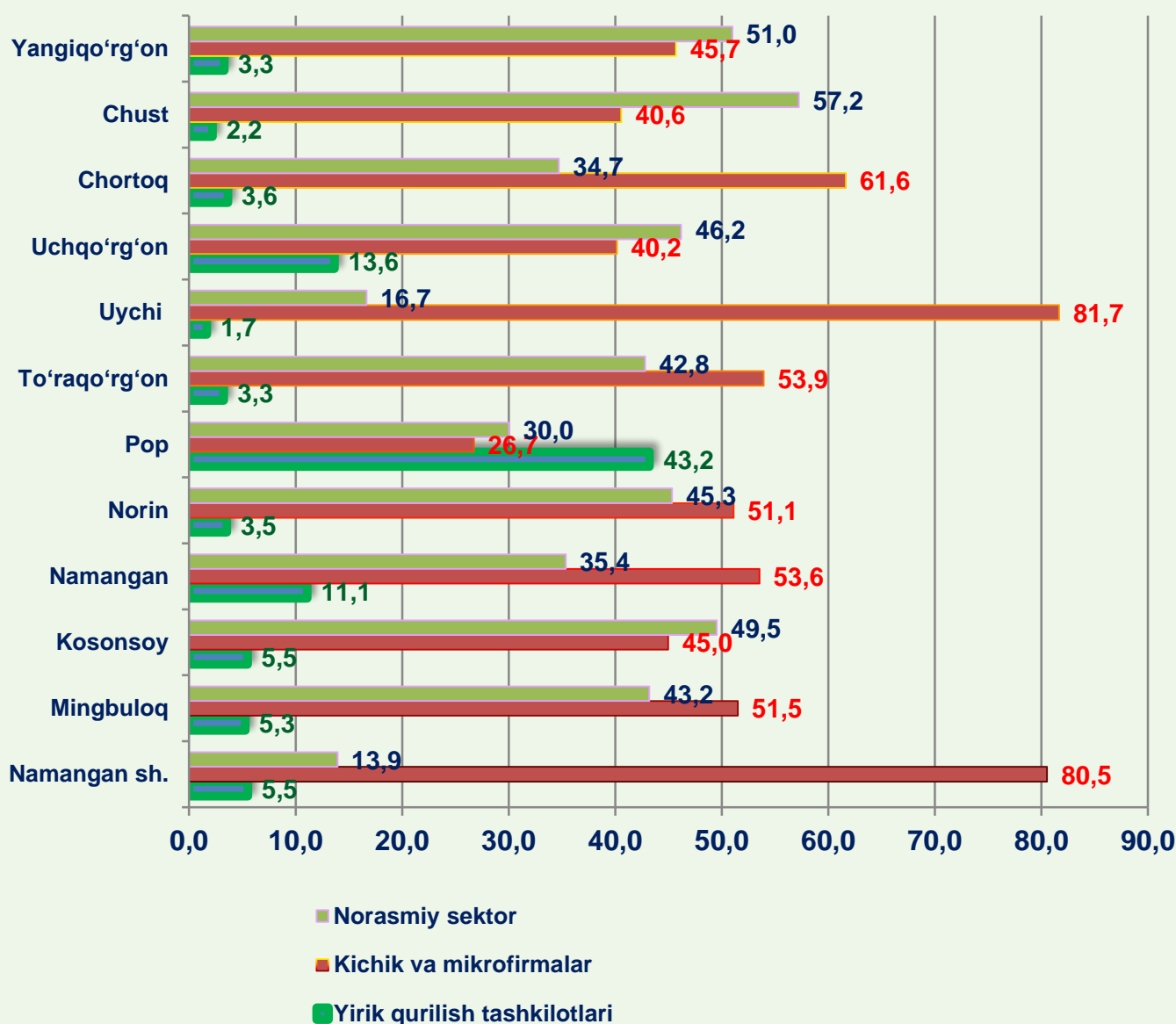
	Qurilish ishlari, mln. so'm	Shu jumladan:		
		Yirik qurilish tashkilotlari	Kichik va mikrofirmalar	Norasmiy sektor
Namangan viloyati	4178853,3	298994,9	2578916,2	1300942,2
<i>tumanlar:</i>				
Mingbuloq	141994,2	7496,2	73156,7	61341,3
Kosonsoy	334088,7	18353,0	150224,6	165511,1
Namangan	264504,7	29327,5	141649,9	93527,3
Norin	209212,1	7409,8	106961,3	94841,0
Pop	202771,7	87629,8	54219,8	60922,1
To'raqo'rg'on	179863,5	5849,6	97029,3	76984,6
Uychi	506184,3	8454,8	413388,0	84341,5
Uchqo'rg'on	288762,3	39415,0	115960,9	133386,3
Chortoq	303072,5	11044,9	186819,4	105208,2
Chust	221108,7	4840,1	89693,7	126574,9
Yangiqo'rg'on	230674,7	7592,0	105440,3	117642,4
Namangan sh.	1296615,9	71582,2	1044372,2	180661,3
<i>shundan</i>				
Davlatobod	523329,7	0,0	469767,6	53562,1
Yangi Namangan	415698,5	24658,7	319712,9	71326,9

2024- yilning yanvar-iyul oyida, jami qurilish ishlari hajmi tarkibida yirik qurilish tashkilotlari tomonidan bajarilgan qurilish ishlari hajmi 298994,9 mln. so'mni tashkil etdi. Qurilish ishlari 2023- yilga nisbatan 105,0 % ni tashkil etib, jami qurilish ishlari hajmidagi ulushi 7,2 % ni tashkil etdi.


Qurilish ishlari 2024- yil yanvar-iyul uchun



Pudratchi – kapital qurilish uchun pudrat shartnomasi asosida bino va inshootlarni qurish bo'yicha qurilish-montaj, qayta ta'mirlash, kapital ta'mirlash hamda texnologik va boshqa uskunalarni montaj qilish, sozlash va boshqa pudrat ishlarini bajarish bilan shug'ullanadi.



Yirik qurilish tashkilotlari tomonidan bajarilgan qurilish ishlari



MA'LUMOT UCHUN: yirik qurilish tashkilotlari tomonidan bajarilgan qurilish ishlarining jami qurilish ishlari hajmidagi eng ko'p ulushi Pop tumani (hududdagi jami qurilish ishlari hajmining 45,1 %) ga to'g'ri keldi.

Kichik korxonalar va mikrofirmalar tomonidan bajarilgan qurilish ishlari



2024- yilning yanvar-iyul oylarida kichik korxonalar va mikrofirmalar tomonidan bajarilgan qurilish ishlari hissasiga jami qurilish ishlari hajmining 61,7 %iga to'g'ri kelgan. Shuningdek, ular hissasiga to'g'ri kelgan qurilish ishlari hajmi 2023- yil yanvar-iyul oylariga nisbatan 107,3 % ni tashkil etgan holda 2578916,2 mln. so'm miqdorida qayd etildi.

Kichik korxonalar va mikrofirmalar, ulushi, % da



61,7

2024- yil yanvar-iyul

61,9

2023- yil yanvar-iyul

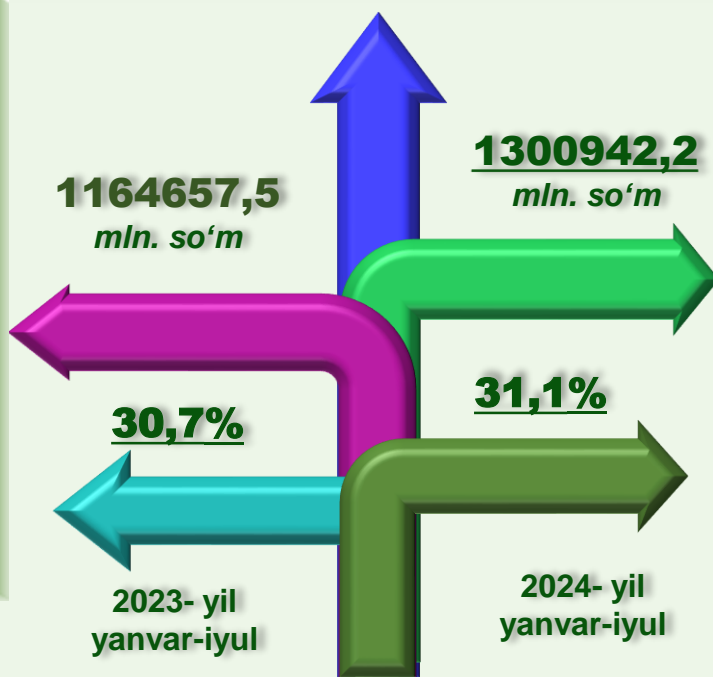


MA'LUMOT UCHUN: joriy hisobot davrida kichik korxonalar va mikrofirmalar tomonidan eng yuqori ulush ko'rsatkichi Namangan shahri (1044372,4 mln. so'm hududdagi jami qurilish ishlari hajmining 80,5 %), Uychi tumani (413388,0 mln. so'm yoki 81,7 %), Chortoq tumani (186819,4 mln. so'm yoki 61,6 %)ga to'g'ri keldi.



Qurilish ishlarining umumiy hajmida norasmiy sektor

Norasmiy sektor hissasiga to'g'ri kelgan qurilish ishlari ulushi 31,1 % ni tashkil etdi yoki 1300942,2 mln. so'm miqdorida qayd etildi. 2023- yil yanvar-iyul oylariga nisbatan 107,7 % ni tashkil etdi.




Mulkchilik shakli davlat va nodavlat bo'lgan tashkilotlar tomonidan bajarilgan qurilish ishlari, ulushi foizda

Davlat mulkchiligidagi tashkilotlar tomonidan jami 191970,7 mln. so'm qurilish ishlari bajarildi. Nodavlat mulkchilikdagi tashkilotlar tomonidan esa 3986882,6 mln. so'm qurilish ishlari bajarildi.

2023- yil yanvar-iyul



2024- yil yanvar-iyul



**Umumiy hajmdan yangi qurilish,
rekonstruksiya, kengaytirish,
texnik qayta quollantirish ishlari ulushi
2024- yil yanvar-iyul oylarida**



Bajarilgan qurilish ishlarining katta qismi yangi qurishga tegishli. Jami qurilish ishlarining **74,4 %** yoki **3109965,4** mln. soʻm qurilish ishlari aynan iqtisodiyotda yangi ishlab chiqarish quvvatlari, turar-joy va boshqa ijtimoiy obyektlarni yaratishga qaratilgan.

6,1 %

Yirik qurilish tashkilotlari boʻyicha yangi qurilish hisobidan **188957,1** mln. soʻmlik ishlar bajarildi yoki jami yirik qurilish tashkilotlarining yangi qurilish ishlaridagi ulushi **6,1 %** ni tashkil etdi.

Kichik korxonalar va mikrofirmalar boʻyicha yangi qurilish hisobidan **1713592,4** mln. soʻm yoki jami kichik korxonalar va mikrofirmalarning yangi qurilish ishlaridagi ulushi **55,1 %** ni tashkil etdi

55,1 %

38,8 %

Yangi qurilish ishlari hajmida norasmiy sektor hissasi **1207415,9** mln. soʻm yoki ularning jamiga nisbatan ulushi **38,8 %** ni tashkil etdi.



Hududlar kesimida qurilish ishlari 2024- yil yanvar-iyul oylarida

	Qurilish ishlari, mln. so'm	o'sish sur'ati, % da	Shu jumladan yangi qurilish, rekonstruksiya, kengaytirish va texnik qayta qurollantirish
Namangan viloyati	4178853,3	107,2	3109965,4
<i>tumanlar:</i>			
Mingbuloq	141994,2	106,1	108848,8
Kosonsoy	334088,7	103,1	239467,3
Namangan	264504,7	107,4	189707,9
Norin	209212,1	112,2	174158,1
Pop	202771,7	120,8	158608,2
To'raqo'rg'on	179863,5	110,4	127508,6
Uychi	506184,3	105,7	351426,1
Uchqo'rg'on	288762,3	115,7	223917,5
Chortoq	303072,5	109,6	220807,5
Chust	221108,7	100,0	189707,9
Yangiqo'rg'on	230674,7	119,6	177268,0
Namangan shahri shundan	1296615,9	103,1	948539,5
Davlatobod	523329,7	100,1	394965,6
Yangi Namangan	415698,5	105,5	292336,7

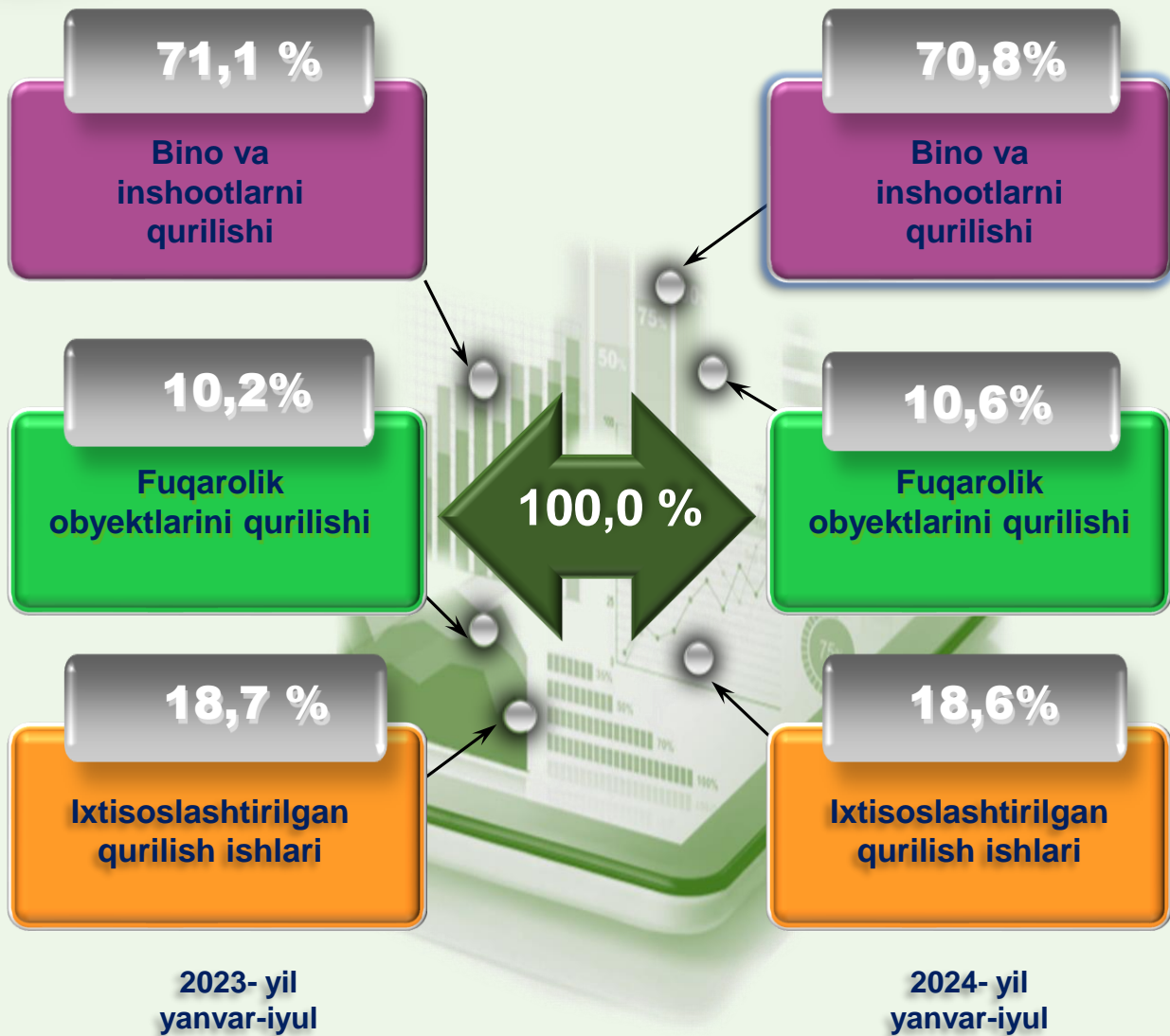
**Hududlar bo'yicha taqsimlanmaydigan hajmni qo'shgan holda*



Ma'lumot uchun: Yangi qurilish – yangi quvvatlarni yaratish maqsadida, yangi hududlarda amalga oshiriladigan asosiy, yordamchi va xizmat ko'rsatish maqsadlari uchun obyektlar (bino va inshootlar) kompleksini qurish.



Viloyatda iqtisodiy faoliyat turlari bo'yicha qurilish ishlari



Ma'lumot uchun: Iqtisodiy faoliyat turlari bo'yicha qurilish ishlarining asosiy qismi qurilish, turar joy va yashash uchun mo'ljallangan hamda yashash uchun mo'ljallanmagan binolar qurish bo'yicha amalga oshirilgan qurilish ishlaridan tashkil topdi.

Bino va inshootlar qurilishi



ulushi % da



Bino va inshootlarni qurish bo'yicha qurilish ishlari tarkibida yirik qurilish tashkilotlari tomonidan bajarilgan qurilish ishlari ulushi 2,4 % ni tashkil etgan. Ushbu faoliyat turida kichik korxonalar va mikrofirmalar hissasiga to'g'ri kelgan ulush 53,6 % ni tashkil etdi. Norasmiy sektorning ulushi esa 44,0 % ni tashkil etdi.

Fuqarolik obyektlarini qurish bo'yicha yirik qurilish tashkilotlari tomonidan bajarilgan qurilish ishlari hajmining ulushi 46,5 % ni tashkil etdi.

Shuningdek, kichik korxonalar va mikrofirmalar ulushi mos ravishda 53,5 % hamda norasmiy sektorning ulushi 0,0 % ni tashkil etdi.

ulushi % da




Yirik qurilish tashkilotlari

Kichik korxonalar va mikrofirmalar

Norasmiy sektor

2023- yil yanvar-iyul



2024- yil yanvar-iyul

Ixtisoslashtirilgan qurilish ishlari tarkibida yirik qurilish tashkilotlari hamda norasmiy sektor tomonidan bajarilgan qurilish ishlari hajmining ulushi 2,7 % ni tashkil etdi. Qolgan 97,3 % ni kichik korxonalar va mikrofirmalar tashkil etgan.

ulushi % da

0,6

2023- yil
yanvar-iyul

2023- yil
yanvar-iyul

99,4

2,7

2024- yil
yanvar-iyul

2024- yil
yanvar-iyul

97,3

Yirik qurilish
tashkilotlari
ulushi

Kichik korxonalar va
mikrofirmalar
ulushi

Hududlar kesimida aholi jon boshiga qurilish ishlari 2024- yil yanvar-iyul



	Aholi jon boshiga qurilish ishlari, ming. so'm	o'sish sur'ati, % da
Namangan viloyati	1356,6	107,9
<i>tumanlar:</i>		
Mingbuloq	1031,9	107,0
Kosonsoy	1458,3	103,9
Namangan	1366,2	108,0
Norin	1185,3	113,5
Pop	857,0	122,0
To'raqo'rg'on	730,0	111,2
Uychi	2167,8	106,2
Uchqo'rg'on	1551,7	116,9
Chortoq	1405,1	110,4
Chust	770,7	101,0
Yangiqo'rg'on	968,8	120,8
Namangan shahri	1851,3	103,2

Hududlar kesimida aholi jon boshiga qurilish ishlari 2024- yil yanvar-iyul



Hududlar kesimida 2024- yil yanvar-iyul oyida aholi jon boshiga qurilish ishlari hajmi bo'yicha birinchi o'rinni Uychi tumani – 2167,8 ming so'm yoki, 2023- yilning yanvar-iyul oyiga nisbatan 106,2 %, undan keyin mos ravishda Namangan shahar– 1851,3 ming so'm (yoki 103,2 %) tumanlari egalladi.

**Namangan viloyati Investitsiyalar va
qurilish statistikasi
bo'limi**

Aloqa telefoni: **(69) 227-84-85**