



**NAMANGAN VILOYATI  
STATISTIKA BOSHQARMASI**

**NAMANGAN  
VILOYATIDA  
QURILISH ISHLARI**

**2024- YIL  
YANVAR-MART**

2024-yilning yanvar-mart oyida, Namangan viloyatida jami **1461,3** mlrd. soʻmlik qurilish ishlari bajarilib, oʻsish surʻati 2023- yilning yanvar-mart oylariga nisbatan **109,6 %** ni tashkil etdi.



## Qurilish ishlari hajmining tarkibi, % da

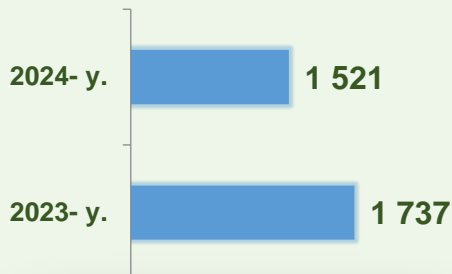
Qurilish ishlari hajmi: Yirik qurilish tashkilotlari, kichik korxonalar va mikrofirmalar hamda norasmiy sektorlarda amalga oshirilgan ishlar tarkibi boʻyicha shakllanadi.




# 2024- yil 1- aprel holatiga ko'ra qurilish ishlari bo'yicha faoliyat ko'rsatayotgan korxonalar va tashkilotlar, *birlikda*



### Yillar kesimida soni



### Hududlar kesimida



784

Bino va inshootlar  
qurilishi

243

Fuqarolik obyektlarini  
qurilishi

494

Ixtisoslashtirilgan  
qurilish ishlari

Qurilish sohasi mamlakatimiz milliy iqtisodiyotining barqaror o'sishiga o'zining munosib hissasini qo'shib kelayotgan sohalardan hisoblanadi. Ushbu sohada faoliyat ko'rsatayotgan korxonalar va tashkilotlarning soni 2023- yil bilan solishtirganda 87,6 foizni tashkil etgan.

Qurilish sohasida faoliyat ko'rsatayotgan korxonalar va tashkilotlar soni ushbu sohaning quyidagi yo'nalishlari kesimida qaralganda;

binolar va inshootlar qurilish yo'nalishi 51,5 foiz ulushi;

fuqarolik obyektlarini qurish yo'nalishi 16,0 foiz ulushi;

ixtisoslashtirilgan qurilish ishlari yo'nalishi 32,5 foiz ulushni tashkil etdi.

## Hududlar kesimida qurilish faoliyati bilan shug'ullanayotgan korxonalar va tashkilotlar to'g'risida ma'lumotlar, *birlikda*

	Holatiga :		o'tgan yilga nisbatan, % da
	01.04.2023- y.	01.04.2024- y.	
<b>Namangan viloyati</b>	<b>1737</b>	<b>1521</b>	<b>87,6</b>

*tumanlar:*

<b>Mingbuloq</b>	53	46	86,8
<b>Kosonsoy</b>	164	146	89,0
<b>Namangan</b>	71	60	84,5
<b>Norin</b>	97	88	90,7
<b>Pop</b>	115	89	77,4
<b>To'raqo'rg'on</b>	75	63	84,0
<b>Uychi</b>	189	155	82,0
<b>Uchqo'rg'on</b>	133	105	78,9
<b>Chortoq</b>	119	105	88,2
<b>Chust</b>	127	134	105,5
<b>Yangiqo'rg'on</b>	89	82	92,1
<b>Namangan shahar</b>	505	448	88,7
shundan			
<b>Davlatobod</b>	149	129	86,6
<b>Yangi Namangan</b>	119	120	100,8



# 2024- yil 1- aprel holatiga ko'ra Namangan viloyatida faoliyat ko'rsatayotgan qurilish korxonalari ulushi, % da



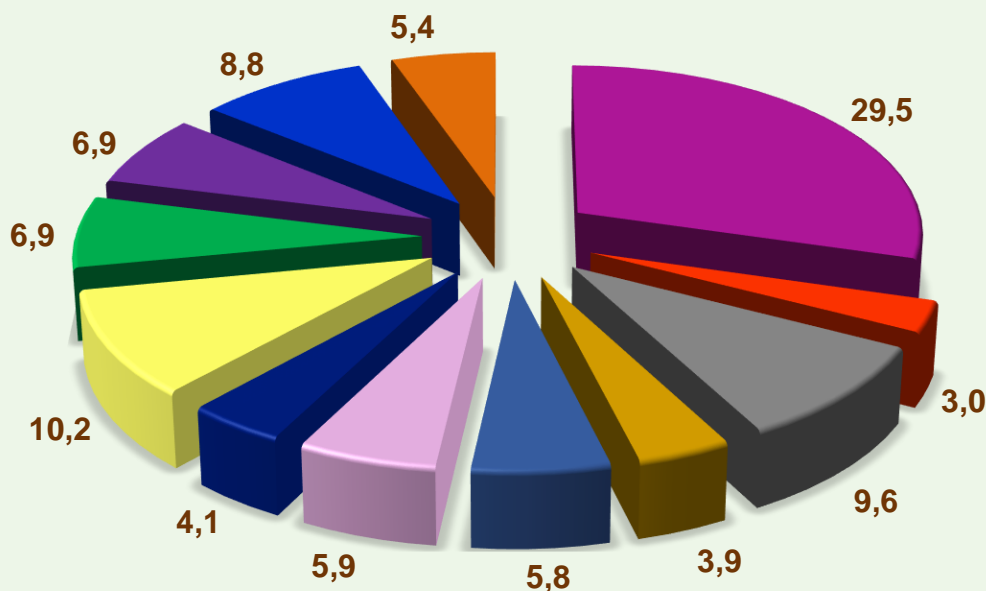
Namangan sh.(29,5)



Uychi (10,2)



Kosonsoy (9,6)



- Namangan .shahar
- Minbuloq
- Kosonsoy
- Namangan
- Norin
- Pop
- To'raqo'rg'on
- Uychi
- Uchqo'rg'on
- Chortoq
- Chust
- Yangiqo'rg'on



## Qurilish ishlari 2024- yil yanvar-mart uchun

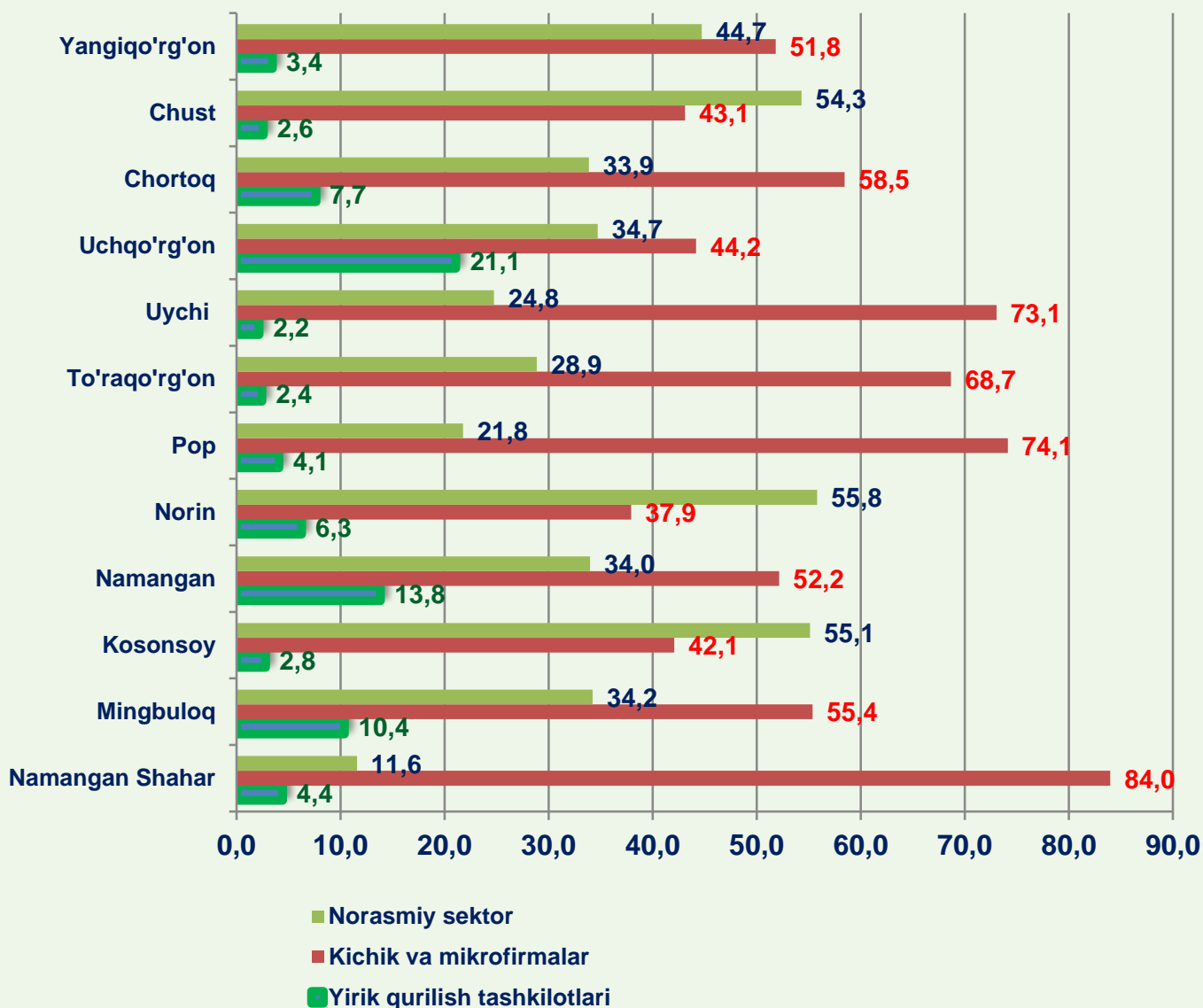
	Qurilish ishlari, mln. so'm	Shu jumladan:		
		Yirik qurilish tashkilotlari	Kichik va mikrofirmalar	Norasmiy sektor
<b>Namangan viloyati</b>	<b>1461305,1</b>	<b>91388,9</b>	<b>943055,0</b>	<b>426861,2</b>
<i>tumanlar:</i>				
<b>Mingbuloq</b>	49124,0	5102,4	27203,7	16818,0
<b>Kosonsoy</b>	92618,1	2586,9	38968,9	51062,2
<b>Namangan</b>	95498,6	13226,1	49813,4	32459,1
<b>Norin</b>	72223,0	4518,5	27393,3	40311,1
<b>Pop</b>	88418,7	3607,0	65554,2	19257,5
<b>To'raqo'rg'on</b>	79691,6	1950,0	54729,3	23012,3
<b>Uychi</b>	106732,6	2334,0	77972,6	26426,0
<b>Uchqo'rg'on</b>	104438,4	22036,0	46137,8	36264,6
<b>Chortoq</b>	125469,0	9608,1	73348,9	42512,0
<b>Chust</b>	71350,8	1840,6	30753,3	38756,9
<b>Yangiqo'rg'on</b>	100503,4	3463,9	52090,4	44949,1
<b>Namangan sh.</b>	475236,9	21115,4	399089,1	55032,4
<i>shundan</i>				
<b>Davlatobod</b>	178058,3	0,0	171960,2	6098,1
<b>Yangi Namangan</b>	111020,4	0,0	103572,0	7448,4

2024- yilning yanvar-mart oyida, jami qurilish ishlari hajmi tarkibida yirik qurilish tashkilotlari tomonidan bajarilgan qurilish ishlari hajmi 91388,9 mln. so'mni tashkil etdi. Qurilish ishlari 2023- yilga nisbatan 134,0 % ni tashkil etib, jami qurilish ishlari hajmidagi ulushi 6,3 % ni tashkil etdi.

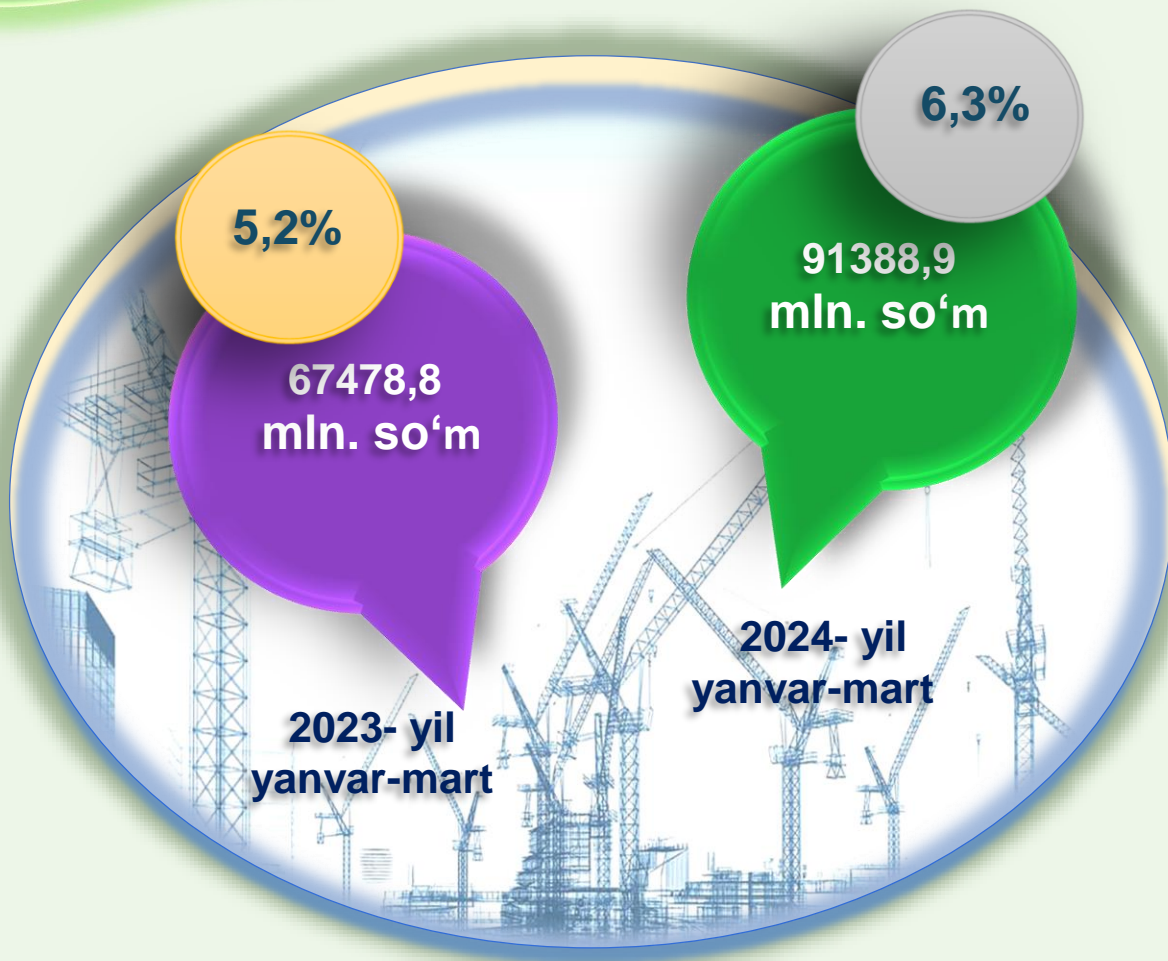
# Qurilish ishlari 2024- yil yanvar-mart uchun



**Pudratchi** – kapital qurilish uchun pudrat shartnomasi asosida bino va inshootlarni qurish bo‘yicha qurilish-montaj, qayta ta‘mirlash, kapital ta‘mirlash hamda texnologik va boshqa uskunalarni montaj qilish, sozlash va boshqa pudrat ishlarini bajarish bilan shug‘ullanadi.



## Yirik qurilish tashkilotlari tomonidan bajarilgan qurilish ishlari



**MA'LUMOT UCHUN:** yirik qurilish tashkilotlari tomonidan bajarilgan qurilish ishlarining jami qurilish ishlari hajmidagi eng ko'p ulushi Pop tumani (hududdagi jami qurilish ishlari hajmining 22,6 %) ga to'g'ri keldi.



# Kichik korxonalar va mikrofirmalar tomonidan bajarilgan qurilish ishlari



2024- yilning yanvar-mart oylarida kichik korxonalar va mikrofirmalar tomonidan bajarilgan qurilish ishlari hissasiga jami qurilish ishlari hajmining 64,5 % to'g'ri kelib. Shuningdek, ular hissasiga to'g'ri kelgan qurilish ishlari hajmi 2023- yil yanvar-mart oylariga nisbatan 107,0 % ni tashkil etgan holda 943055,0 mln. so'm miqdorida qayd etildi.

Kichik korxonalar va mikrofirmalar, ulushi, % da



64,5

2024- yil  
yanvar-mart

67,0

2023- yil  
yanvar-mart

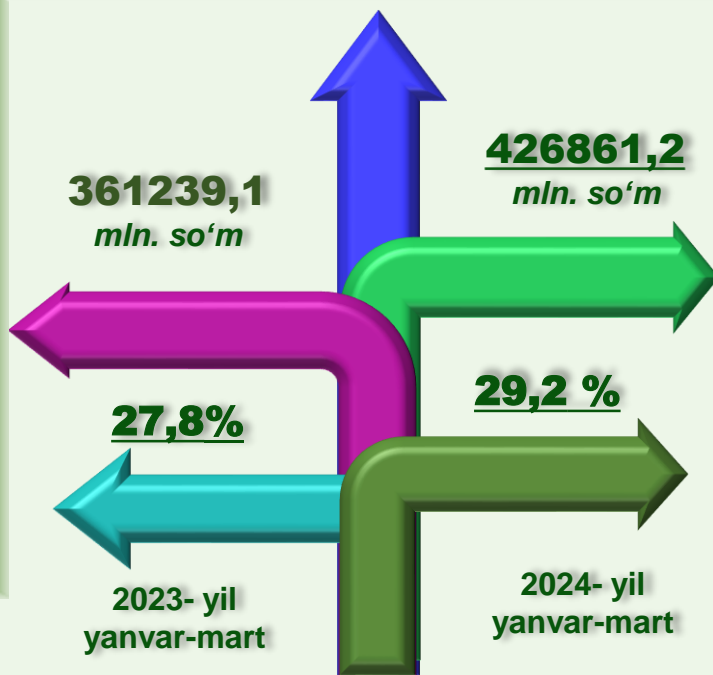


**MA'LUMOT UCHUN:** joriy hisobot davrida kichik korxonalar va mikrofirmalar tomonidan eng yuqori ulush ko'rsatkichi Namangan shahri (293632,1 mln. so'm hududdagi jami qurilish ishlari hajmining 84,0 %), Uychi tumani (101512,3 mln. so'm yoki 73,1 %), Chortoq tumani (73421,6 mln. so'm yoki 58,5 %)ga to'g'ri keldi.



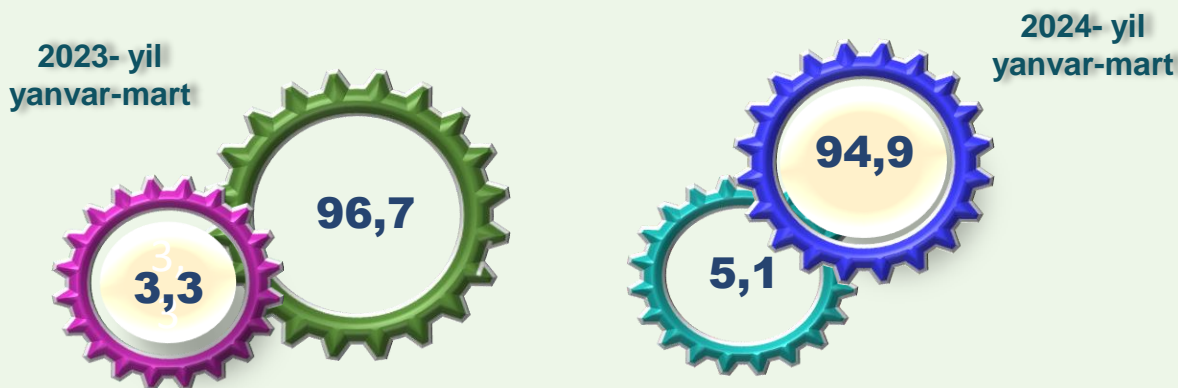
## Qurilish ishlarining umumiy hajmida norasmiy sektor

Norasmiy sektor hissasiga to'g'ri kelgan qurilish ishlari ulushi 29,2 % ni tashkil etdi yoki 426861,0 mln. so'm miqdorida qayd etildi. 2023- yil yanvar-mart oylariga nisbatan 111,2 % ni tashkil etdi.



### Mulkchilik shakli davlat va nodavlat bo'lgan tashkilotlar tomonidan bajarilgan qurilish ishlari, ulushi foizda

Davlat mulkchiligidagi tashkilotlar tomonidan jami 74953,0 mln. so'm qurilish ishlari bajarildi. Nodavlat mulkchilikdagi tashkilotlar tomonidan esa 1386352,1 mln. so'm qurilish ishlari bajarildi.



**Umumiy hajmdan yangi qurilish,  
rekonstruksiya, kengaytirish,  
texnik qayta quollantirish ishlari ulushi  
2024- yil yanvar-mart oylarida**



Bajarilgan qurilish ishlarining katta qismi yangi qurishga tegishli. Jami qurilish ishlarining **78,1 %** yoki **1144362,1** mln. soʻm qurilish ishlari aynan iqtisodiyotda yangi ishlab chiqarish quvvatlari, turar-joy va boshqa ijtimoiy obyektlarni yaratishga qaratilgan.

**8,0 %**

Yirik qurilish tashkilotlari boʻyicha yangi qurilish hisobidan **91388,9** mln. soʻmlik ishlar bajarildi yoki jami yirik qurilish tashkilotlarining yangi qurilish ishlaridagi ulushi **8,0 %** ni tashkil etdi.

Kichik korxonalar va mikrofirmalar boʻyicha yangi qurilish hisobidan **629894,2** mln. soʻm yoki jami kichik korxonalar va mikrofirmalarning yangi qurilish ishlaridagi ulushi **55,0 %** ni tashkil etdi

**55,0 %**

**37,0 %**

Yangi qurilish ishlari hajmida norasmiy sektor hissasi **423079,0** mln. soʻm yoki ularning jamiga nisbatan ulushi **37,0 %** ni tashkil etdi.



# Hududlar kesimida qurilish ishlari 2024- yil yanvar-mart oylarida

	Qurilish ishlari, mln. so'm	o'sish sur'ati, % da	Shu jumladan yangi qurilish, rekonstruksiya, kengaytirish va texnik qayta qurollantirish
<b>Namangan viloyati</b>	<b>1461305,1</b>	<b>109,6</b>	<b>1144362,1</b>
<b>tumanlar:</b>			
Mingbuloq	49124,0	112,7	40052,7
Kosonsoy	92618,1	75,5	57218,1
Namangan	95498,6	116,0	73239,2
Norin	72223,0	113,4	58362,5
Pop	88418,7	120,2	67517,4
To'raqo'rg'on	79691,6	116,0	76672,3
Uychi	106732,6	74,4	85827,2
Uchqo'rg'on	104438,4	111,7	77816,6
Chortoq	125469,0	111,4	99559,5
Chust	71350,8	120,9	58362,5
Yangiqo'rg'on	100503,4	102,4	76672,3
<b>Namangan shahri</b>	<b>475236,9</b>	<b>127,3</b>	<b>373062,0</b>
<b>shundan</b>			
Davlatobod	178058,3	157,1	141900,9
Yangi Namangan	111020,4	116,6	83538,4

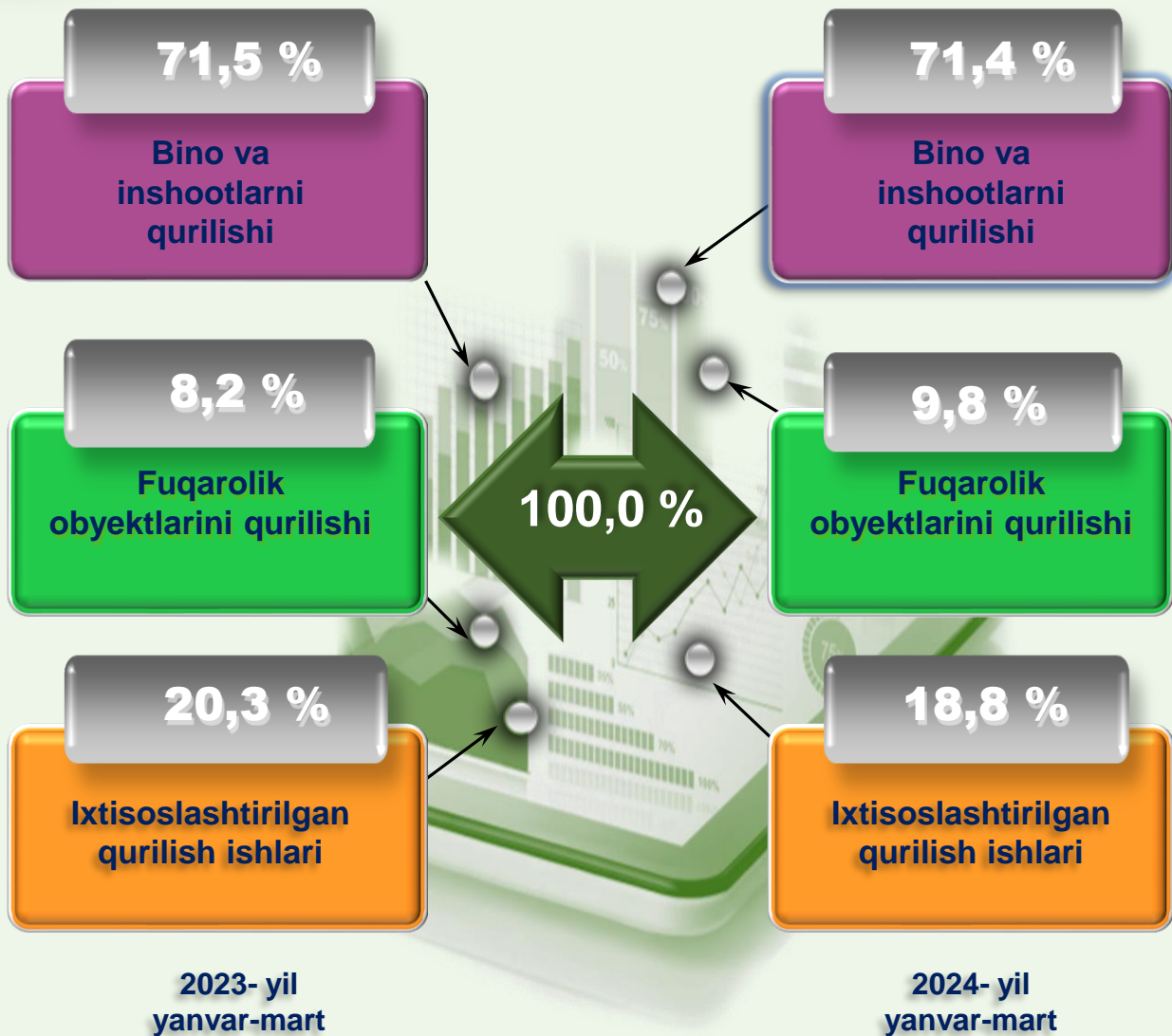
*\*Hududlar bo'yicha taqsimlanmaydigan hajmni qo'shgan holda*



**Ma'lumot uchun:** Yangi qurilish – yangi quvvatlarni yaratish maqsadida, yangi hududlarda amalga oshiriladigan asosiy, yordamchi va xizmat ko'rsatish maqsadlari uchun obyektlar (bino va inshootlar) kompleksini qurish.



# Viloyatda iqtisodiy faoliyat turlari bo'yicha qurilish ishlari



*Ma'lumot uchun: Iqtisodiy faoliyat turlari bo'yicha qurilish ishlarining asosiy qismi qurilish, turar joy va yashash uchun mo'ljallangan hamda yashash uchun mo'ljallanmagan binolar qurish bo'yicha amalga oshirilgan qurilish ishlaridan tashkil topdi.*

# Bino va inshootlar qurilishi



ulushi % da



Bino va inshootlarni qurish bo'yicha qurilish ishlari tarkibida yirik qurilish tashkilotlari tomonidan bajarilgan qurilish ishlari ulushi 3,1 % ni tashkil etgan. Ushbu faoliyat turida kichik korxonalar va mikrofirmalar hissasiga to'g'ri kelgan ulush 56,0 % ni tashkil etdi.

Norasmiy sektorning ulushi esa 40,9 % ni tashkil etdi.


Fuqarolik obyektlarini qurish bo'yicha yirik qurilish tashkilotlari tomonidan bajarilgan qurilish ishlari hajmining ulushi 40,4 % ni tashkil etdi.

Shuningdek, kichik korxonalar va mikrofirmalar ulushi mos ravishda 59,6 % hamda norasmiy sektorning ulushi 0,0 % ni tashkil etdi.

## ulushi % da



2023- yil  
yanvar-mart



2024- yil  
yanvar-mart

# Ixtisoslashtirilgan qurilish ishlari



Ixtisoslashtirilgan qurilish ishlari tarkibida yirik qurilish tashkilotlari hamda norasmiy sektor tomonidan bajarilgan qurilish ishlari hajmining ulushi 0,3 % ni tashkil etdi. Qolgan 99,7 % ni kichik korxonalar va mikrofirmalar tashkil etgan.

ulushi % da

0,9

2023- yil  
yanvar-mart

2023- yil  
yanvar-mart

99,1

0,3

2024- yil  
yanvar-mart

2024- yil  
yanvar-mart

99,7

Yirik qurilish  
tashkilotlari  
ulushi

Kichik korxonalar va  
mikrofirmalar  
ulushi



# Hududlar kesimida aholi jon boshiga qurilish ishlari 2024- yil yanvar-mart



	Aholi jon boshiga qurilish ishlari, ming. so'm	o'sish sur'ati, % da
<b>Namangan viloyati</b>	475,5	107,1
<i>tumanlar:</i>		
<b>Mingbuloq</b>	358,0	110,4
<b>Kosonsoy</b>	405,3	73,7
<b>Namangan</b>	494,6	113,4
<b>Norin</b>	410,1	111,3
<b>Pop</b>	374,5	118,0
<b>To'raqo'rg'on</b>	324,3	113,3
<b>Uychi</b>	458,3	72,7
<b>Uchqo'rg'on</b>	562,4	109,6
<b>Chortoq</b>	582,8	109,1
<b>Chust</b>	249,2	118,3
<b>Yangiqo'rg'on</b>	423,0	100,3
<b>Namangan shahri</b>	680,4	124,0

# Hududlar kesimida aholi jon boshiga qurilish ishlari 2024- yil yanvar-mart



Hududlar kesimida 2024- yil yanvar-mart oyida aholi jon boshiga qurilish ishlari hajmi bo'yicha birinchi o'rinni Namangan shahar – 680,4 ming so'm yoki, 2023- yilning yanvar-mart oyiga nisbatan 124,0 %, undan keyin mos ravishda Chortoq tumani – 582,8 ming so'm (yoki 109,1 %) tumanlari egalladi.

**Namangan viloyati Investitsiyalar va  
qurilish statistikasi  
bo'limi**

Aloqa telefoni: **(69) 227-84-85**