



**NAMANGAN VILOYATI
STATISTIKA BOSHQARMASI**

NAMANGAN VILOYATIDA QURILISH ISHLARI

**2024- YIL
YANVAR-MAY**



2024-yilning yanvar-may oyida, Namangan viloyatida jami **2579,8** mlrd. soʻmlik qurilish ishlari bajarilib, oʻsish surʻati 2023- yilning yanvar-may oylariga nisbatan **107,0 %** ni tashkil etdi.



Qurilish ishlari hajmining tarkibi, % da

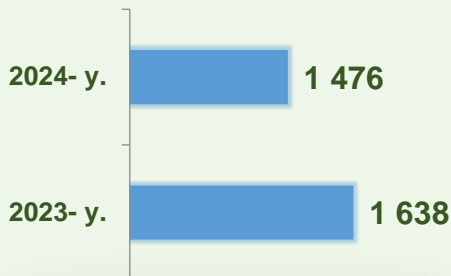
Qurilish ishlari hajmi: Yirik qurilish tashkilotlari, kichik korxonalar va mikrofirmalar hamda norasmiy sektorlarda amalga oshirilgan ishlar tarkibi boʻyicha shakllanadi.



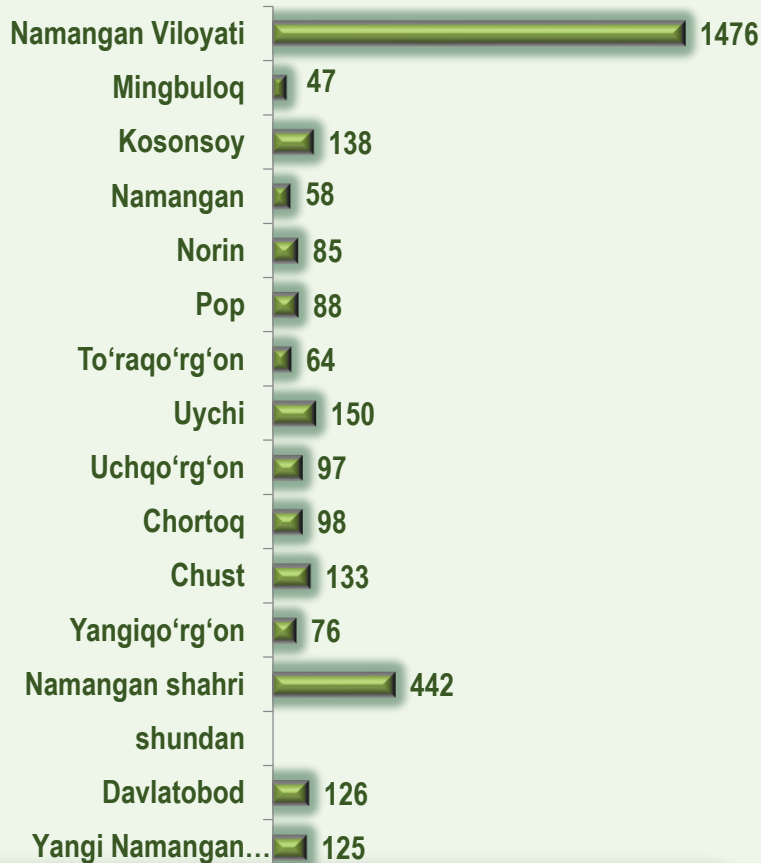
2024- yil 1- iyun holatiga ko'ra qurilish ishlari bo'yicha faoliyat ko'rsatayotgan korxonalar va tashkilotlar, *birlikda*



Yillar kesimida soni



Hududlar kesimida



792

Bino va inshootlar qurilishi

233

Fuqarolik obyektlarini qurilishi

451

Ixtisoslashtirilgan qurilish ishlari

Qurilish sohasi mamlakatimiz milliy iqtisodiyotining barqaror o'sishiga o'zining munosib hissasini qo'shib kelayotgan sohalardan hisoblanadi. Ushbu sohada faoliyat ko'rsatayotgan korxonalar va tashkilotlarning soni 2023- yil bilan solishtirganda 90,1 foizni tashkil etgan.

Qurilish sohasida faoliyat ko'rsatayotgan korxonalar va tashkilotlar soni ushbu sohaning quyidagi yo'nalishlari kesimida qaralganda;

binolar va inshootlar qurilish yo'nalishi 53,6 foiz ulushi;

fuqarolik obyektlarini qurish yo'nalishi 15,8 foiz ulushi;

ixtisoslashtirilgan qurilish ishlari yo'nalishi 30,6 foiz ulushni tashkil etdi.

Hududlar kesimida qurilish faoliyati bilan shug'ullanayotgan korxonalar va tashkilotlar to'g'risida ma'lumotlar, *birlikda*

	Holatiga :		o'tgan yilga nisbatan, % da
	01.06.2023- y.	01.06.2024- y.	
Namangan viloyati	1638	1476	90,1

tumanlar:

Mingbuloq	53	47	88,7
Kosonsoy	169	138	81,7
Namangan	70	58	82,9
Norin	92	85	92,4
Pop	102	88	86,3
To'raqo'rg'on	71	64	90,1
Uychi	170	150	88,2
Uchqo'rg'on	134	97	72,4
Chortoq	106	98	92,5
Chust	122	133	109,0
Yangiqo'rg'on	86	76	88,4
Namangan shahar	463	442	95,5
shundan			
Davlatobod	132	126	95,5
Yangi Namangan	114	125	109,6



2024- yil 1- iyun holatiga ko'ra Namangan viloyatida faoliyat ko'rsatayotgan qurilish korxonalari ulushi, % da



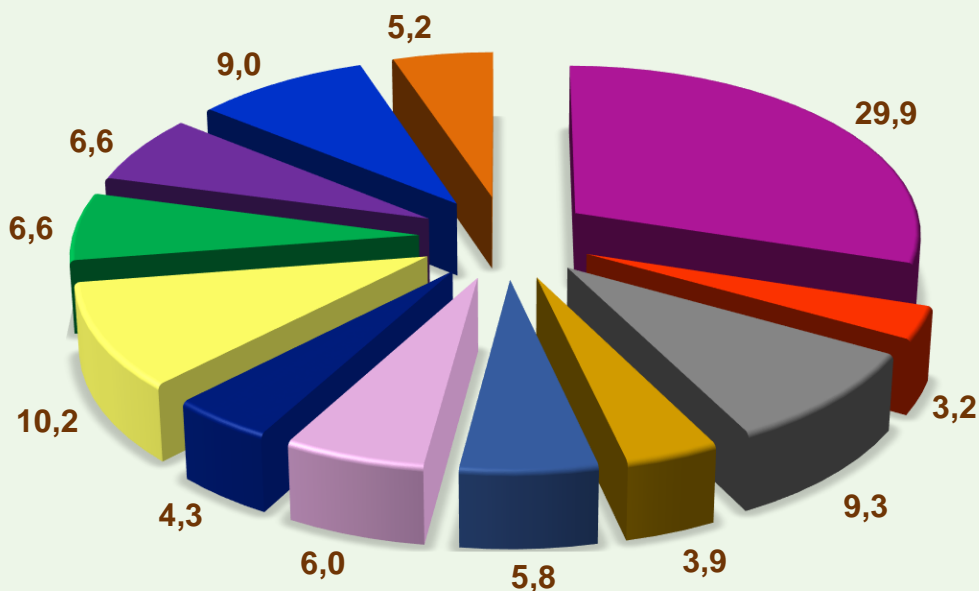
Namangan sh.(29,9)



Uychi (10,2)



Kosonsoy (9,3)



- Namangan sh.
- Minbuloq
- Kosonsoy
- Namangan
- Norin
- Pop
- To'raqo'rg'on
- Uychi
- Uchqo'rg'on
- Chortoq
- Chust
- Yangiqo'rg'on



Qurilish ishlari 2024- yil yanvar-may uchun

	Qurilish ishlari, mln. so'm	Shu jumladan:		
		Yirik qurilish tashkilotlari	Kichik va mikrofirmalar	Norasmiy sektor
Namangan viloyati	2579816,2	155268,7	1710713,9	713833,6
<i>tumanlar:</i>				
Mingbuloq	81570,6	7048,7	53771,7	20750,2
Kosonsoy	208671,5	18241,2	95368,7	95061,6
Namangan	171256,8	20103,4	95052,8	56100,5
Norin	132289,2	6418,5	59085,7	66785,0
Pop	166653,5	21828,2	113298,3	31527,0
To'raqo'rg'on	145342,5	3741,2	105402,0	36199,2
Uychi	230153,7	4665,9	179507,5	45980,3
Uchqo'rg'on	172193,5	24166,6	85303,4	62723,5
Chortoq	232736,7	9425,0	149857,9	73453,9
Chust	121694,5	3348,1	50854,8	67491,6
Yangiqo'rg'on	171145,0	6665,3	94429,5	70050,2
Namangan sh.	746108,7	29616,6	628781,6	87710,6
<i>shundan</i>				
Davlatobod	247988,5	0,0	237960,7	10027,8
Yangi Namangan	177847,6	0,0	165358,1	12489,5

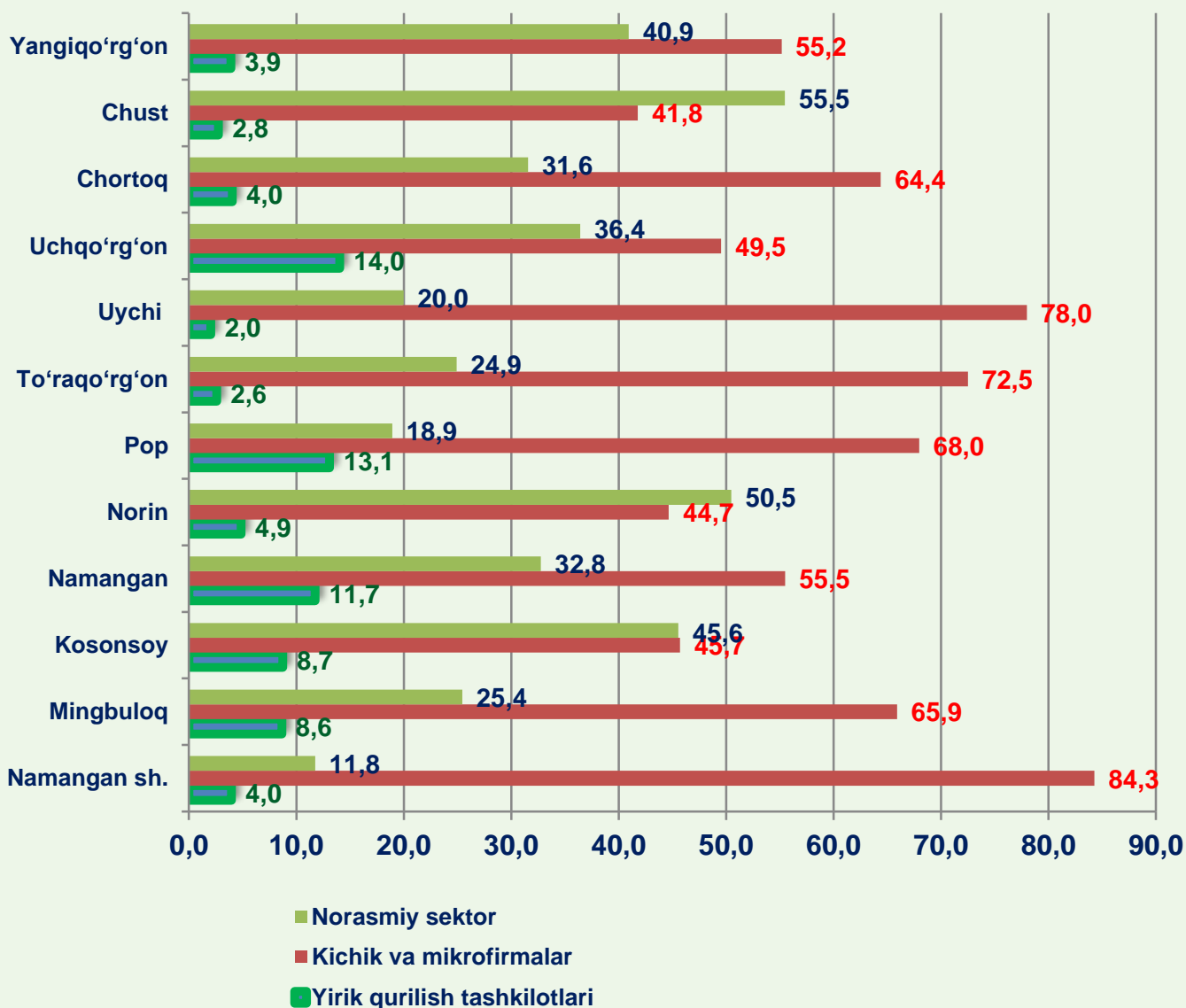
2024- yilning yanvar-may oyida, jami qurilish ishlari hajmi tarkibida yirik qurilish tashkilotlari tomonidan bajarilgan qurilish ishlari hajmi 155268,7 mln. so'mni tashkil etdi. Qurilish ishlari 2023- yilga nisbatan 114,1% ni tashkil etib, jami qurilish ishlari hajmidagi ulushi 6,0 % ni tashkil etdi.

Qurilish ishlari

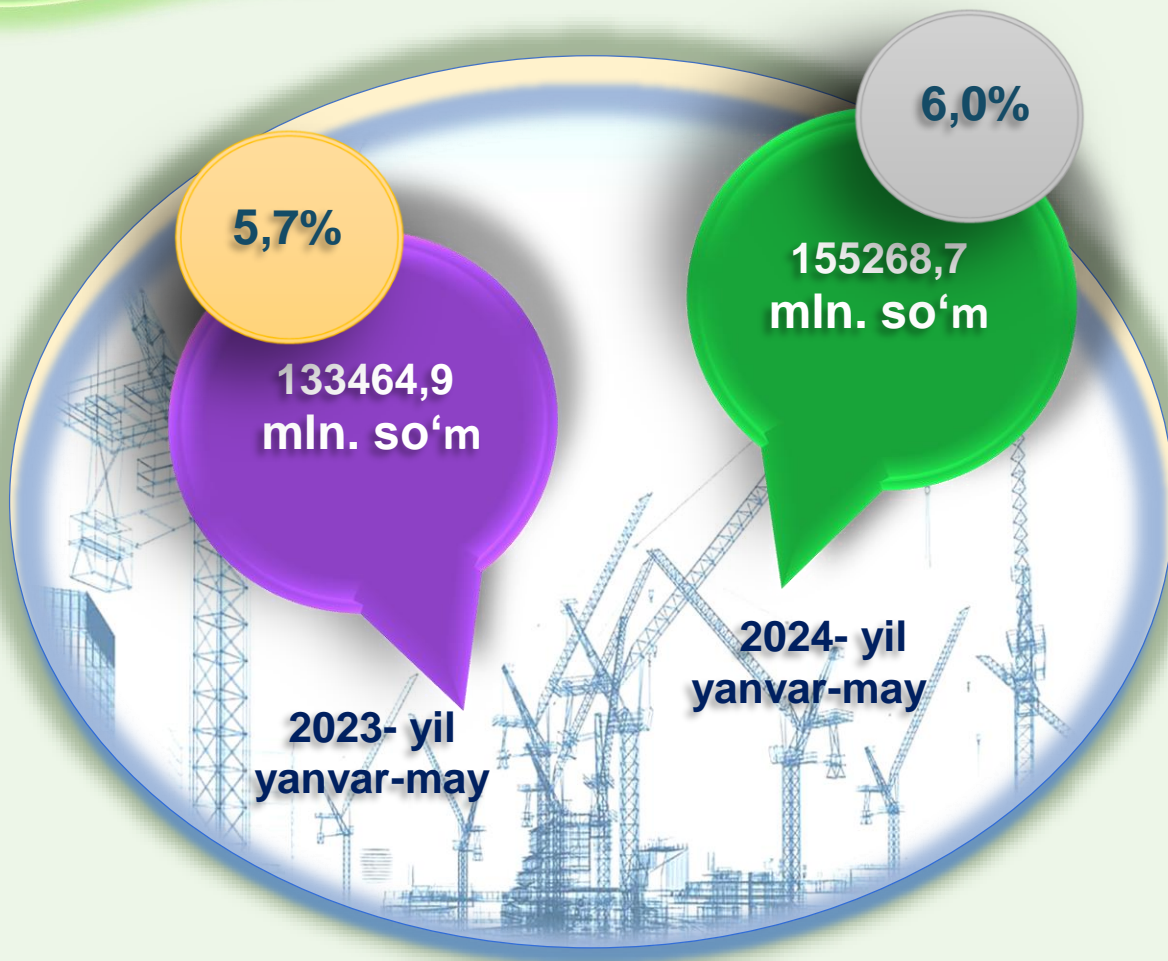
2024- yil yanvar-may uchun



Pudratchi – kapital qurilish uchun pudrat shartnomasi asosida bino va inshootlarni qurish bo‘yicha qurilish-montaj, qayta ta‘mirlash, kapital ta‘mirlash hamda texnologik va boshqa uskunalarni montaj qilish, sozlash va boshqa pudrat ishlarini bajarish bilan shug‘ullanadi.



Yirik qurilish tashkilotlari tomonidan bajarilgan qurilish ishlari



MA'LUMOT UCHUN: yirik qurilish tashkilotlari tomonidan bajarilgan qurilish ishlarining jami qurilish ishlari hajmidagi eng ko'p ulushi Uchqo'rg'on tumani (hududdagi jami qurilish ishlari hajmining 14,0 %) ga to'g'ri keldi.

Kichik korxonalar va mikrofirmalar tomonidan bajarilgan qurilish ishlari



2024- yilning yanvar-may oylarida kichik korxonalar va mikrofirmalar tomonidan bajarilgan qurilish ishlari hissasiga jami qurilish ishlari hajmining 66,3% to'g'ri kelib. Shuningdek, ular hissasiga to'g'ri kelgan qurilish ishlari hajmi 2023- yil yanvar-may oylariga nisbatan 105,8 % ni tashkil etgan holda 1710713,9 mln. so'm miqdorida qayd etildi.

Kichik korxonalar va mikrofirmalar, ulushi, % da



66,3

2024- yil yanvar-may

67,6

2023- yil yanvar-may

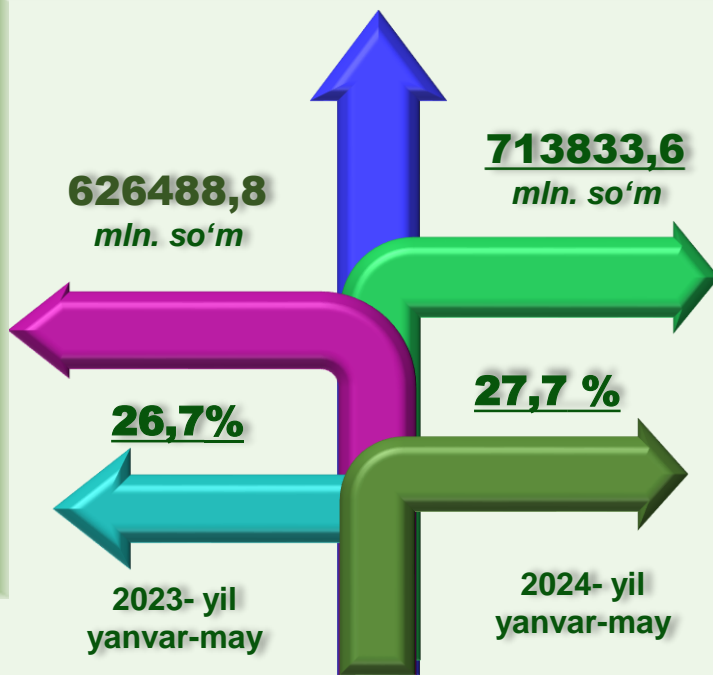


MA'LUMOT UCHUN: joriy hisobot davrida kichik korxonalar va mikrofirmalar tomonidan eng yuqori ulush ko'rsatkichi Namangan shahri (628781,6mln. so'm hududdagi jami qurilish ishlari hajmining 84,3 %), Uychi tumani (179507,5 mln. so'm yoki 78,0 %), To'raqo'rg'on tumani (105402,0 mln. so'm yoki 72,5 %)ga to'g'ri keldi.



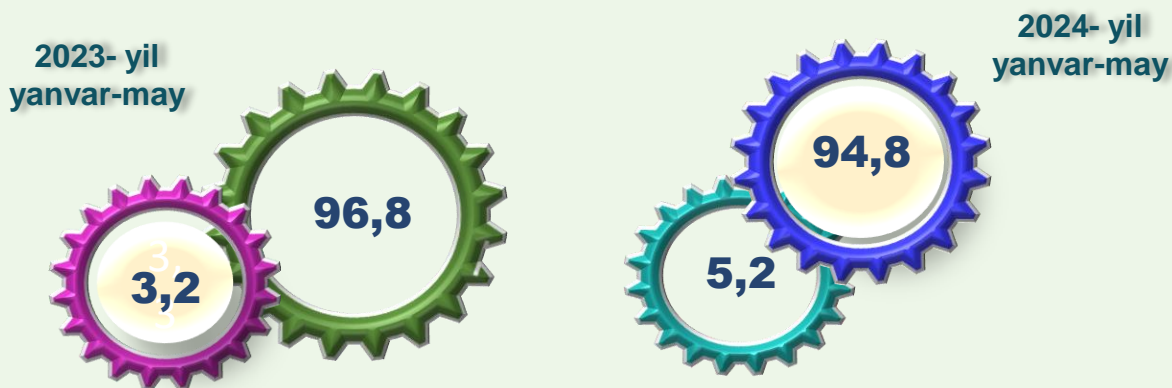
Qurilish ishlarining umumiy hajmida norasmiy sektor

Norasmiy sektor hissasiga to'g'ri kelgan qurilish ishlari ulushi 27,7 % ni tashkil etdi yoki 713833,6 mln. so'm miqdorida qayd etildi. 2023- yil yanvar-may oylariga nisbatan 108,5 % ni tashkil etdi.



Mulkchilik shakli davlat va nodavlat bo'lgan tashkilotlar tomonidan bajarilgan qurilish ishlari, ulushi foizda

Davlat mulkchiligidagi tashkilotlar tomonidan jami 133338,1 mln. so'm qurilish ishlari bajarildi. Nodavlat mulkchilikdagi tashkilotlar tomonidan esa 2446478,1 mln. so'm qurilish ishlari bajarildi.



**Umumiy hajmdan yangi qurilish,
rekonstruksiya, kengaytirish,
texnik qayta quollantirish ishlari ulushi
2024- yil yanvar-may oylarida**



Bajarilgan qurilish ishlarining katta qismi yangi qurishga tegishli. Jami qurilish ishlarining **74,2 %** yoki **1915067,7** mln. soʻm qurilish ishlari aynan iqtisodiyotda yangi ishlab chiqarish quvvatlari, turar-joy va boshqa ijtimoiy obyektlarni yaratishga qaratilgan.

3,7 %

Yirik qurilish tashkilotlari boʻyicha yangi qurilish hisobidan **70995,5** mln. soʻmlik ishlar bajarildi yoki jami yirik qurilish tashkilotlarining yangi qurilish ishlaridagi ulushi **3,7 %** ni tashkil etdi.

Kichik korxonalar va mikrofirmalar boʻyicha yangi qurilish hisobidan **1142388,7** mln. soʻm yoki jami kichik korxonalar va mikrofirmalarning yangi qurilish ishlaridagi ulushi **59,7 %** ni tashkil etdi

59,7 %

36,6 %

Yangi qurilish ishlari hajmida norasmiy sektor hissasi **701683,5** mln. soʻm yoki ularning jamiga nisbatan ulushi **36,6 %** ni tashkil etdi.



Hududlar kesimida qurilish ishlari 2024- yil yanvar-may oylarida

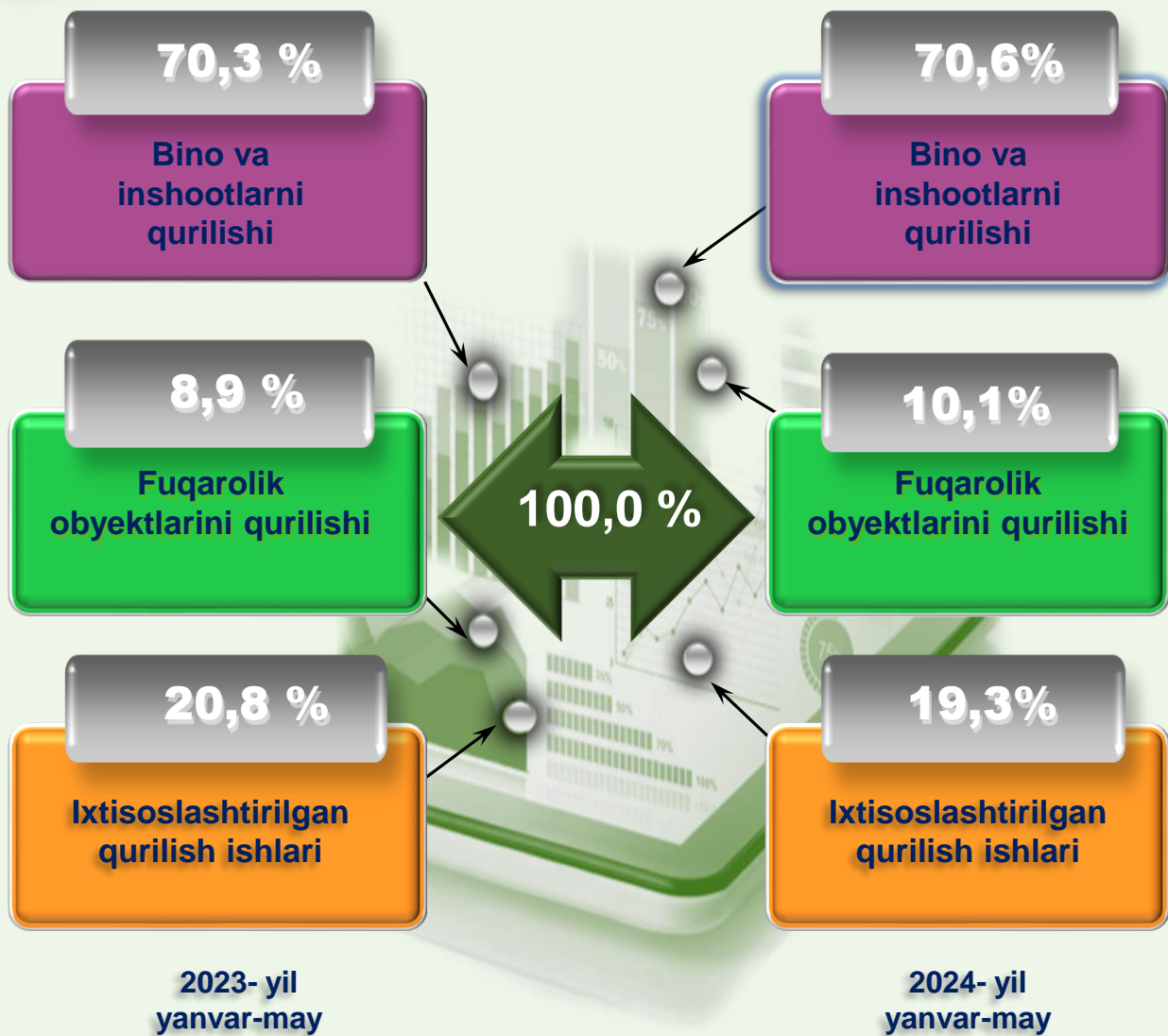
	Qurilish ishlari, mln. so'm	o'sish sur'ati, % da	Shu jumladan yangi qurilish, rekonstruksiya, kengaytirish va texnik qayta qurollantirish
Namangan viloyati	2579816,2	107,0	1915067,7
<i>tumanlar:</i>			
Mingbuloq	81570,6	109,9	63197,2
Kosonsoy	208671,5	96,5	149375,3
Namangan	171256,8	98,9	130224,6
Norin	132289,2	102,6	93838,3
Pop	166653,5	98,5	132139,7
To'raqo'rg'on	145342,5	109,2	105328,7
Uychi	230153,7	97,8	168526,0
Uchqo'rg'on	172193,5	115,8	124479,4
Chortoq	232736,7	117,0	174271,2
Chust	121694,5	103,4	91923,2
Yangiqo'rg'on	171145,0	125,3	122564,3
Namangan shahri	746108,7	109,9	559199,8
<i>shundan</i>			
Davlatobod	247988,5	157,1	185761,6
Yangi Namangan	177847,6	116,6	134054,7

**Hududlar bo'yicha taqsimlanmaydigan hajmni qo'shgan holda*



Ma'lumot uchun: Yangi qurilish – yangi quvvatlarni yaratish maqsadida, yangi hududlarda amalga oshiriladigan asosiy, yordamchi va xizmat ko'rsatish maqsadlari uchun obyektlar (bino va inshootlar) kompleksini qurish.

Viloyatda iqtisodiy faoliyat turlari bo'yicha qurilish ishlari



Ma'lumot uchun: Iqtisodiy faoliyat turlari bo'yicha qurilish ishlarining asosiy qismi qurilish, turar joy va yashash uchun mo'ljallangan hamda yashash uchun mo'ljallanmagan binolar qurish bo'yicha amalga oshirilgan qurilish ishlaridan tashkil topdi.

Bino va inshootlar qurilishi



ulushi % da



Bino va inshootlarni qurish bo'yicha qurilish ishlari tarkibida yirik qurilish tashkilotlari tomonidan bajarilgan qurilish ishlari ulushi 3,1 % ni tashkil etgan. Ushbu faoliyat turida kichik korxonalar va mikrofirmalar hissasiga to'g'ri kelgan ulush 63,4 % ni tashkil etdi.

Norasmiy sektorning ulushi esa 33,5 % ni tashkil etdi.


Fuqarolik obyektlarini qurish bo'yicha yirik qurilish tashkilotlari tomonidan bajarilgan qurilish ishlari hajmining ulushi 19,0 % ni tashkil etdi.

Shuningdek, kichik korxonalar va mikrofirmalar ulushi mos ravishda 81,0 % hamda norasmiy sektorning ulushi 0,0 % ni tashkil etdi.

ulushi % da



2023- yil
yanvar-may



2024- yil
yanvar-may

Ixtisoslashtirilgan qurilish ishlari tarkibida yirik qurilish tashkilotlari hamda norasmiy sektor tomonidan bajarilgan qurilish ishlari hajmining ulushi 0,0 % ni tashkil etdi. Qolgan 100,0 % ni kichik korxonalar va mikrofirmalar tashkil etgan.

ulushi % da

1,1

2023- yil
yanvar-may

2023- yil
yanvar-may

98,9

0,0

2024- yil
yanvar-may

2024- yil
yanvar-may

100,0

Yirik qurilish
tashkilotlari
ulushi

Kichik korxonalar va
mikrofirmalar
ulushi

Hududlar kesimida aholi jon boshiga qurilish ishlari 2024- yil yanvar-may



	Aholi jon boshiga qurilish ishlari, ming. so'm	o'sish sur'ati, % da
Namangan viloyati	839,5	104,6
<i>tumanlar:</i>		
Mingbuloq	594,5	107,6
Kosonsoy	913,2	94,3
Namangan	886,9	96,6
Norin	751,2	100,7
Pop	705,9	96,7
To'raqo'rg'on	591,5	106,7
Uychi	988,2	98,2
Uchqo'rg'on	927,3	113,5
Chortoq	1081,0	114,5
Chust	425,1	101,3
Yangiqo'rg'on	720,3	122,7
Namangan shahri	1068,2	106,1

Hududlar kesimida aholi jon boshiga qurilish ishlari 2024- yil yanvar-may



Hududlar kesimida 2024- yil yanvar-may oyida aholi jon boshiga qurilish ishlari hajmi bo'yicha birinchi o'rinni Chortoq tumani – 1081,0 ming so'm yoki, 2023- yilning yanvar-may oyiga nisbatan 117,0 %, undan keyin mos ravishda Namangan shahri– 1068,2 ming so'm (yoki 109,9 %) egalladi.

**Namangan viloyati Investitsiyalar va
qurilish statistikasi
bo'limi**

Aloqa telefoni: **(69) 227-84-85**