



**NAMANGAN VILOYATI
STATISTIKA BOSHQARMASI**

**NAMANGAN
VILOYATIDA
QURILISH ISHLARI**

**2024- YIL
YANVAR-SENTABR**

2024-yilning yanvar-sentabr oyida, Namangan viloyatida jami **8567,0** mlrd soʻmlik qurilish ishlari bajarilib, oʻsish surʻati 2023- yilning yanvar-sentabr oylariga nisbatan **109,5 %** ni tashkil etdi.



Qurilish ishlari hajmining tarkibi, % da

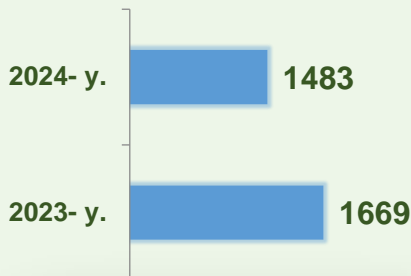
Qurilish ishlari hajmi: Yirik qurilish tashkilotlari, kichik korxonalar va mikrofirmalar hamda norasmiy sektorlarda amalga oshirilgan ishlar tarkibi boʻyicha shakllanadi.




2024- yil 1- sentabr holatiga ko'ra qurilish ishlari bo'yicha faoliyat ko'rsatayotgan korxonalar va tashkilotlar, *birlikda*



Yillar kesimida soni



Hududlar kesimida



797

Bino va inshootlar
qurilishi

231

Fuqarolik obyektlarini
qurilishi

455

Ixtisoslashtirilgan
qurilish ishlari

Qurilish sohasi mamlakatimiz milliy iqtisodiyotining barqaror o'sishiga o'zining munosib hissasini qo'shib kelayotgan sohalardan hisoblanadi. Ushbu sohada faoliyat ko'rsatayotgan korxonalar va tashkilotlarning soni 2023- yil bilan solishtirganda 88,9 foizni tashkil etgan.

Qurilish sohasida faoliyat ko'rsatayotgan korxonalar va tashkilotlar soni ushbu sohaning quyidagi yo'nalishlari kesimida qaralganda;

binolar va inshootlar qurilish yo'nalishi 53,7 foiz ulushi;

fuqarolik obyektlarini qurish yo'nalishi 15,6 foiz ulushi;

ixtisoslashtirilgan qurilish ishlari yo'nalishi 30,7 foiz ulushni tashkil etdi.

Hududlar kesimida qurilish faoliyati bilan shug'ullanayotgan korxonalar va tashkilotlar to'g'risida ma'lumotlar, *birlikda*

	Holatiga :		o'tgan yilga nisbatan, % da
	01.10.2023- y.	01.10.2024- y.	
Namangan viloyati	1669	1483	88,9

tumanlar:

Mingbuloq	53	54	101,9
Kosonsoy	163	142	87,1
Namangan	77	55	71,4
Norin	99	75	75,8
Pop	99	89	89,9
To'raqo'rg'on	72	63	87,5
Uychi	171	142	83,0
Uchqo'rg'on	121	95	78,5
Chortoq	113	101	89,4
Chust	131	127	96,9
Yangiqo'rg'on	86	79	91,9
Namangan shahar shundan	484	461	95,2
Davlatobod	133	143	107,5
Yangi Namangan	122	129	105,7



2024- yil 1- oktabr holatigako'ra Namangan viloyatida faoliyat ko'rsatayotgan qurilish korxonalari ulushi, % da



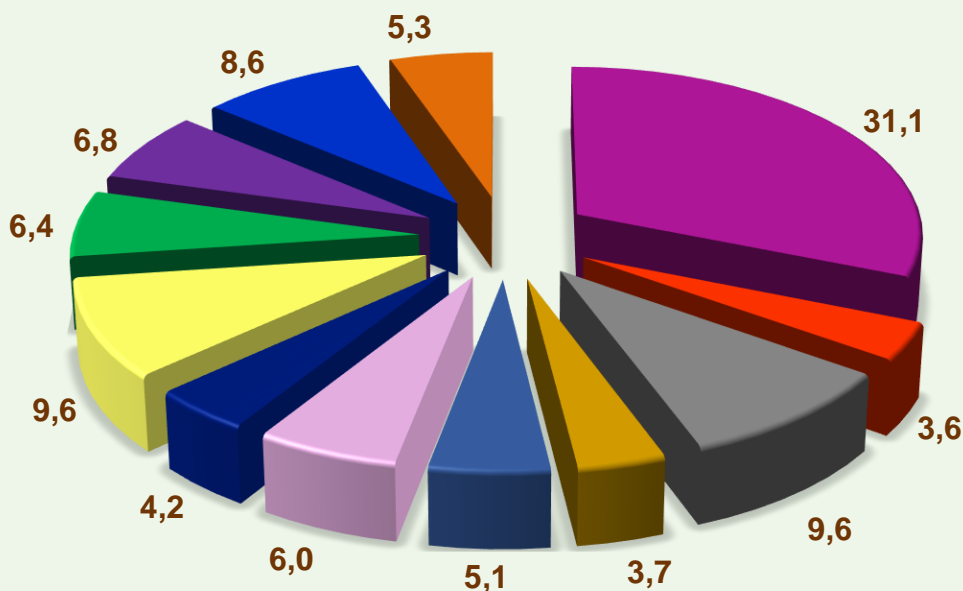
Namangan sh.(31,1)



Uychi (9,6)



Kosonsoy (9,6)



- Namangan shahar
- Minbuloq
- Kosonsoy
- Namangan
- Norin
- Pop
- To'raqo'rg'on
- Uychi
- Uchqo'rg'on
- Chortoq
- Chust
- Yangiqo'rg'on



Qurilish ishlari 2024- yil yanvar-sentabr uchun

	Qurilish ishlari, mln so'm	Shu jumladan:		
		Yirik qurilish tashkilotlari	Kichik va mikrofirmalar	Norasmiy sektor
Namangan viloyati	8566982,1	584224,8	3800281,3	4182476,0
<i>tumanlar:</i>				
Mingbuloq	234519,9	7708,7	112235,5	114575,7
Kosonsoy	467030,9	20932,0	209815,8	236283,1
Namangan	369238,4	39512,6	190100,1	139625,7
Norin	269237,8	8114,7	131337,5	129785,6
Pop	309963,0	128934,4	69303,2	111725,4
To'raqo'rg'on	281750,0	22260,6	116744,8	142744,6
Uychi	714230,1	8897,3	540006,6	165326,2
Uchqo'rg'on	347387,7	41086,3	152019,6	154281,8
Chortoq	434170,1	11930,7	252943,1	169296,3
Chust	307661,4	9029,8	129334,9	169296,7
Yangiqo'rg'on	287414,0	8901,9	130145,5	148366,6
Namangan sh.	1926182,6	157608,2	1468061,3	300513,1
<i>shundan</i>				
Davlatobod	762929,5	0,0	675527,6	87401,9
Yangi Namangan	633340,3	34915,7	481570,1	116854,5
Taqsimlanmagan	2618196,2	119307,6	298233,4	2200655,2

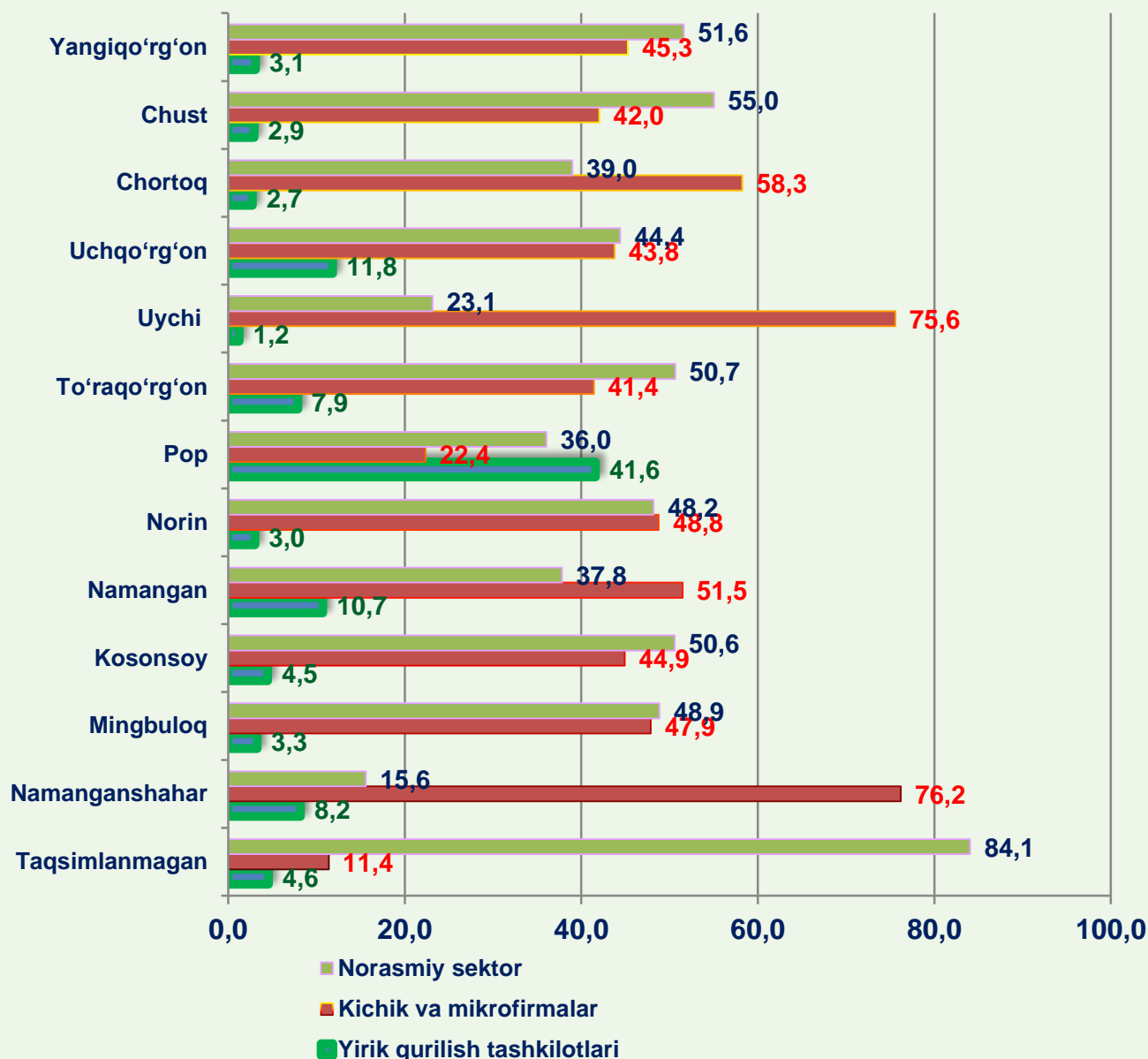
2024- yilning yanvar-sentabr oyida, jami qurilish ishlari hajmi tarkibida yirik qurilish tashkilotlari tomonidan bajarilgan qurilish ishlari hajmi 584224,8 mln so'mni tashkil etdi. Qurilish ishlari 2023- yilga nisbatan 98,0 % ni tashkil etib, jami qurilish ishlari hajmidagi ulushi 6,8 % ni tashkil etdi.

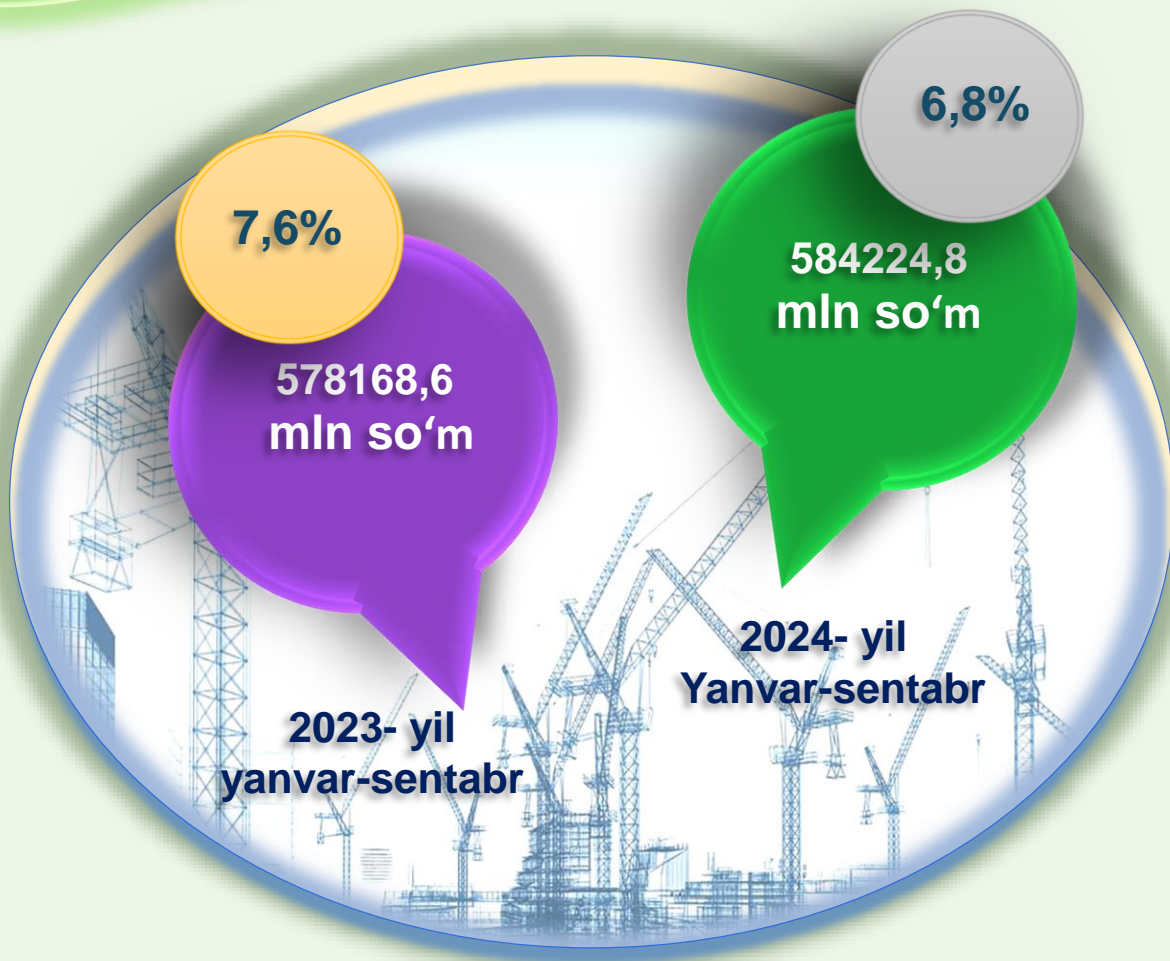
Qurilish ishlari

2024- yil yanvar-sentabr uchun



Pudratchi – kapital qurilish uchun pudrat shartnomasi asosida bino va inshootlarni qurish bo‘yicha qurilish-montaj, qayta ta‘mirlash, kapital ta‘mirlash hamda texnologik va boshqa uskunalarni montaj qilish, sozlash va boshqa pudrat ishlarini bajarish bilan shug‘ullanadi.





MA'LUMOT UCHUN: yirik qurilish tashkilotlari tomonidan bajarilgan qurilish ishlarining jami qurilish ishlari hajmidagi eng ko'p ulushi Pop tumani (hududdagi jami qurilish ishlari hajmining 41,6 %) ga to'g'ri keldi.

Kichik korxonalar va mikrofirmalar tomonidan bajarilgan qurilish ishlari



2024- yilning yanvar-sentabr oylarida kichik korxonalar va mikrofirmalar tomonidan bajarilgan qurilish ishlari hissasiga jami qurilish ishlari hajmining 44,4 % to'g'ri kelgan. Shuningdek, ular hissasiga to'g'ri kelgan qurilish ishlari hajmi 2023- yil yanvar-sentabr oylariga nisbatan 112,2 % ni tashkil etgan holda 3800281,3 mln so'm miqdorida qayd etildi.

Kichik korxonalar va mikrofirmalar, ulushi, % da



44,4

2024- yil yanvar-sentabr

43,3

2023- yil yanvar-sentabr

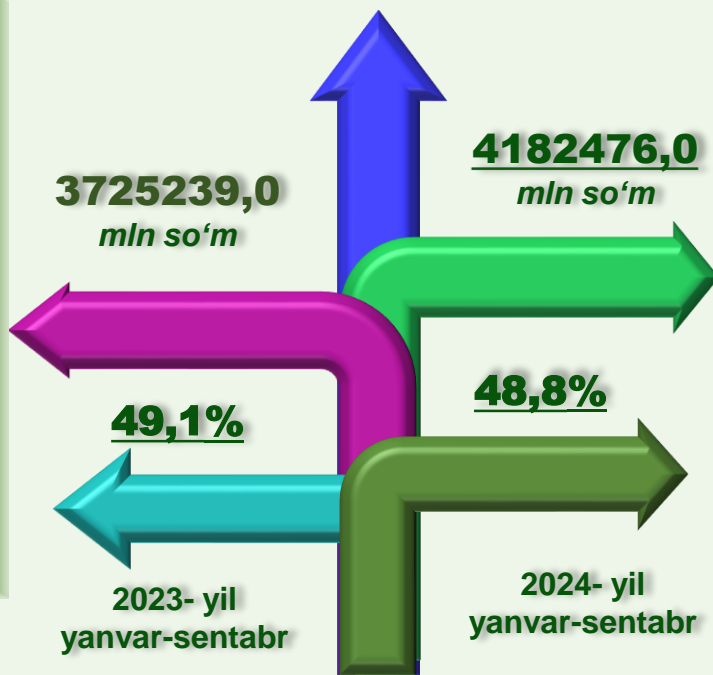


MA'LUMOT UCHUN: Joriy hisobot davrida kichik korxonalar va mikrofirmalar tomonidan eng yuqori ulush ko'rsatkichi Namangan shahri hududdagi jami qurilish ishlari hajmining 76,2 %, Uychi tumani 75,6 %, Chortoq tumani 58,3 % ga to'g'ri keldi.



Qurilish ishlarining umumiy hajmida norasmiy sektor

Norasmiy sektor hissasiga to'g'ri kelgan qurilish ishlari ulushi 48,8 % ni tashkil etdi yoki 4182476,0 mln so'm miqdorida qayd etildi. 2023- yil yanvar-sentabr oylariga nisbatan 108,9 % ni tashkil etdi.




Mulkchilik shakli davlat va nodavlat bo'lgan tashkilotlar tomonidan bajarilgan qurilish ishlari, ulushi foizda

Davlat mulkchiligidagi tashkilotlar tomonidan jami 274157,6 mln so'm qurilish ishlari bajarildi. Nodavlat mulkchilikdagi tashkilotlar tomonidan esa 8292824,5 mln so'm qurilish ishlari bajarildi.

2023- yil yanvar-sentabr



2024- yil yanvar-sentabr



**Umumiy hajmdan yangi qurilish,
rekonstruksiya, kengaytirish,
texnik qayta quollantirish ishlari ulushi
2024- yil yanvar-sentabr oylarida**



Bajarilgan qurilish ishlarining katta qismi yangi qurishga tegishli. Jami qurilish ishlarining **80,0 %** yoki **6849683,9** mln soʻm qurilish ishlari aynan iqtisodiyotda yangi ishlab chiqarish quvvatlari, turar-joy va boshqa ijtimoiy obyektlarni yaratishga qaratilgan.

6,3 %

Yirik qurilish tashkilotlari boʻyicha yangi qurilish hisobidan **429357,7** mln soʻmlik ishlar bajarildi yoki jami yirik qurilish tashkilotlarining yangi qurilish ishlaridagi ulushi **6,3 %** ni tashkil etdi.

Kichik korxonalar va mikrofirmalar boʻyicha yangi qurilish hisobidan **2619515,7** mln soʻm yoki jami kichik korxonalar va mikrofirmalarning yangi qurilish ishlaridagi ulushi **38,2 %** ni tashkil etdi

38,2 %

55,5 %

Yangi qurilish ishlari hajmida norasmiy sektor hissasi **3800810,5** mln soʻm yoki ularning jamiga nisbatan ulushi **55,5 %** ni tashkil etdi.



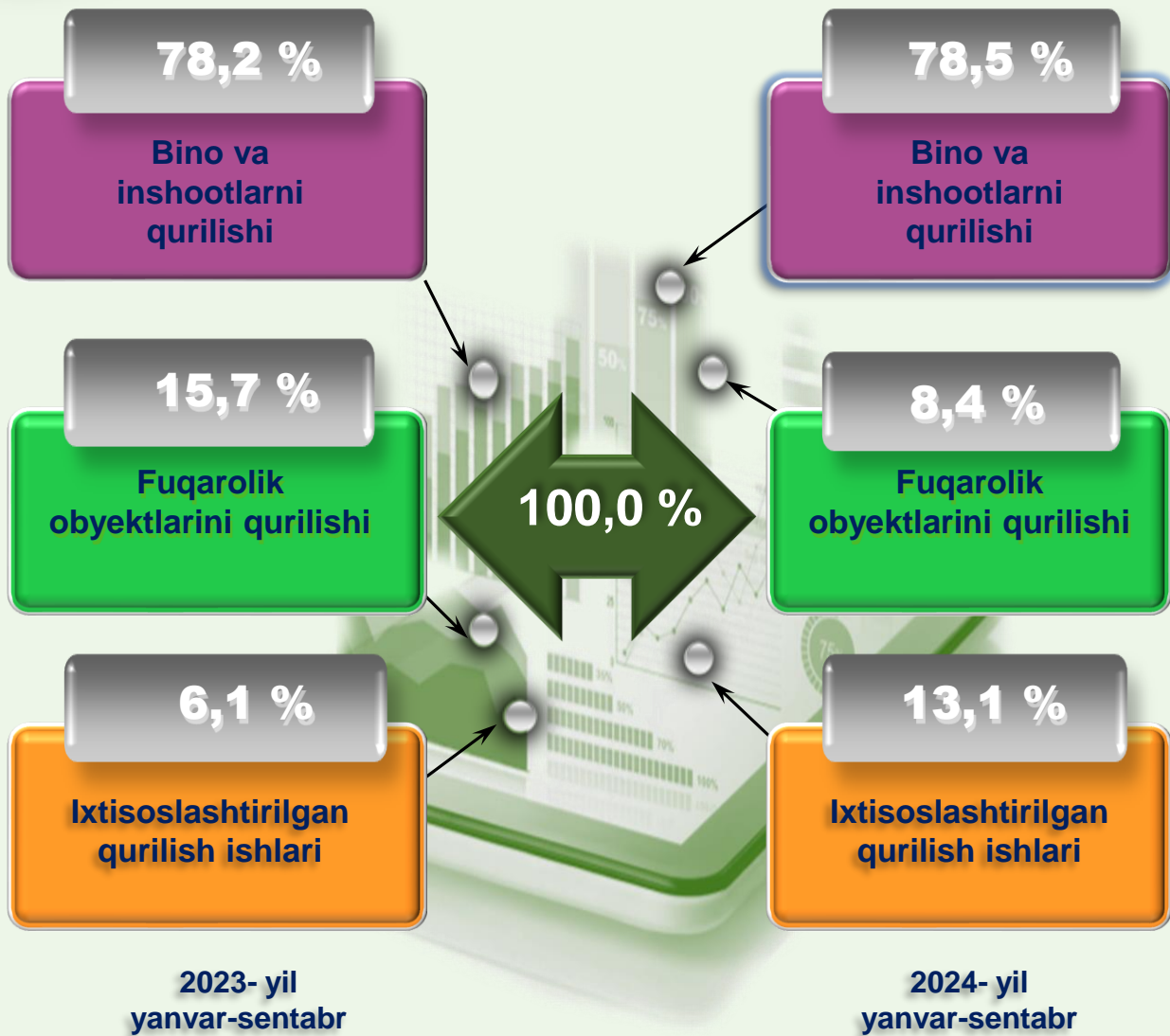
Hududlar kesimida qurilish ishlari 2024- yil yanvar-sentabr oylarida

	Qurilish ishlari, mln so'm	O'sish sur'ati, % da	Shu jumladan yangi qurilish, rekonstruksiya, kengaytirish va texnik qayta qurollantirish
Namangan viloyati	8566982,1	109,5	6 849 683,9
<i>tumanlar:</i>			
Mingbuloq	234519,9	112,0	178 091,8
Kosonsoy	467030,9	111,0	363 033,2
Namangan	369238,4	110,8	301 386,1
Norin	269237,8	110,9	191 791,1
Pop	309963,0	108,2	253 438,3
To'raqo'rg'on	281750,0	115,7	198 640,8
Uychi	714230,1	108,3	575 373,4
Uchqo'rg'on	347387,7	115,0	253 438,3
Chortoq	434170,1	110,6	376 732,6
Chust	307661,4	105,7	219 189,9
Yangiqo'rg'on	287414,0	116,5	280 837,0
Namangan shahri shundan	1926182,6	106,2	1 568 577,6
Davlatobod	762929,5	102,1	637020,6
Yangi Namangan	633340,3	103,3	500026,9
Taqsimlanmagan	2618196,2	109,9	2089153,4



Ma'lumot uchun: Yangi qurilish – yangi quvvatlarni yaratish maqsadida, yangi hududlarda amalga oshiriladigan asosiy, yordamchi va xizmat ko'rsatish maqsadlari uchun obyektlar (bino va inshootlar) kompleksini qurish.

Viloyatda iqtisodiy faoliyat turlari bo'yicha qurilish ishlari



Ma'lumot uchun: Iqtisodiy faoliyat turlari bo'yicha qurilish ishlarining asosiy qismi qurilish, turar joy va yashash uchun mo'ljallangan hamda yashash uchun mo'ljallanmagan binolar qurish bo'yicha amalga oshirilgan qurilish ishlaridan tashkil topdi.

Bino va inshootlar qurilishi



ulushi % da



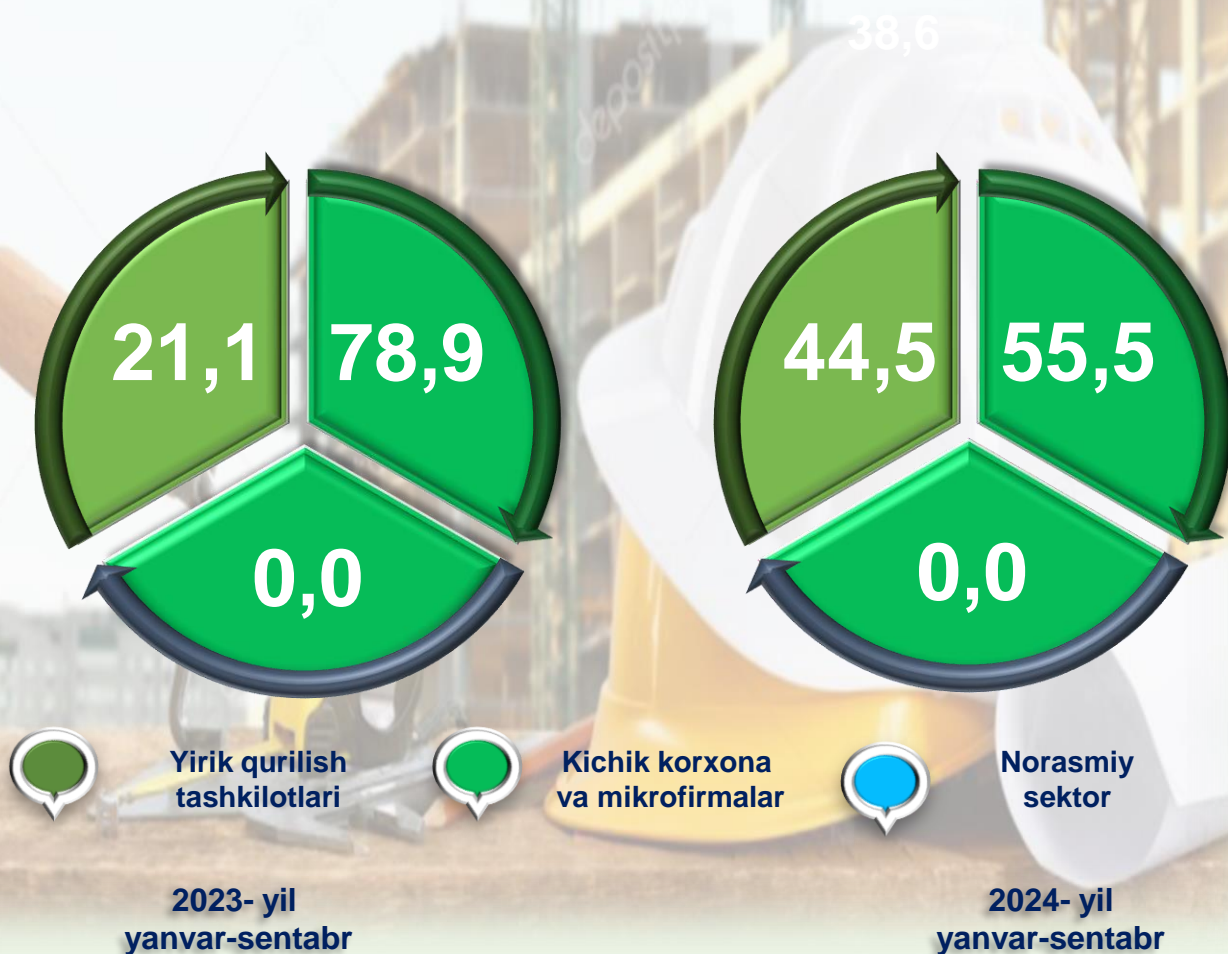
Bino va inshootlarni qurish bo'yicha qurilish ishlari tarkibida yirik qurilish tashkilotlari tomonidan bajarilgan qurilish ishlari ulushi 3,3 % ni tashkil etgan. Ushbu faoliyat turida kichik korxonalar va mikrofirmalar hissasiga to'g'ri kelgan ulush 34,5 % ni tashkil etdi. Norasmiy sektorning ulushi esa 62,2 % ni tashkil etdi.

Fuqarolik obyektlarini qurilishi bo'yicha qurilish ishlari

Fuqarolik obyektlarini qurish bo'yicha yirik qurilish tashkilotlari tomonidan bajarilgan qurilish ishlari hajmining ulushi 44,5 % ni tashkil etdi.

Shuningdek, kichik korxonalar va mikrofirmalar ulushi mos ravishda 21,1 % hamda norasmiy sektorning ulushi 0,0 % ni tashkil etdi.

ulushi % da



Ixtisoslashtirilgan qurilish ishlari tarkibida yirik qurilish tashkilotlari hamda norasmiy sektor tomonidan bajarilgan qurilish ishlari hajmining ulushi 3,8 % ni tashkil etdi. Qolgan 96,2 % ni kichik korxonalar va mikrofirmalar tashkil etgan.

ulushi % da

3,1

2023- yil
yanvar-sentabr

2023- yil
yanvar-sentabr

96,9

3,8

2024- yil
yanvar-sentabr

2024- yil
yanvar-sentabr

96,2

Yirik qurilish
tashkilotlari
ulushi

Kichik korxonalar va
mikrofirmalar
ulushi

Hududlar kesimida aholi jon boshiga qurilish ishlari 2024- yil yanvar-sentabr



	Aholi jon boshiga qurilish ishlari, ming so'm	O'sish sur'ati, % da
Namangan viloyati	2 771,9	107,1
<i>tumanlar:</i>		
Mingbuloq	1 699,4	109,7
Kosonsoy	2 031,5	108,5
Namangan	1 899,4	108,2
Norin	1 520,3	108,8
Pop	1 306,8	106,4
To'raqo'rg'on	1 139,8	113,2
Uychi	3 048,4	105,9
Uchqo'rg'on	1 861,7	112,9
Chortoq	2 005,4	108,3
Chust	1 069,0	103,5
Yangiqo'rg'on	1 203,6	114,2
Namangan shahri	2 740,3	103,5

Hududlar kesimida aholi jon boshiga qurilish ishlari 2024- yil yanvar-sentabr



Hududlar kesimida 2024- yil yanvar-sentabr oyida aholi jon boshiga qurilish ishlari hajmi bo'yicha birinchi o'rinni Uychi tumani – 3048,4 ming so'm, undan keyin mos ravishda Namangan shahar– 2740,3 ming so'm tumanlari egalladi.

**Namangan viloyati Investitsiyalar va
qurilish statistikasi
bo'limi**

Aloqa telefoni: **(69) 227-84-85**