



**NAMANGAN VILOYATI
STATISTIKA BOSHQARMASI**

**NAMANGAN
VILOYATIDA
QURILISH ISHLARI**

**2024- YIL
YANVAR**



2024-yilning yanvar oyida, Namangan viloyatida jami **293,8** mlrd. soʻmlik qurilish ishlari bajarilib, oʻsish surʻati 2023- yilning yanvar oyiga nisbatan **115,1 %** ni tashkil etdi.



Qurilish ishlari hajmining tarkibi, % da

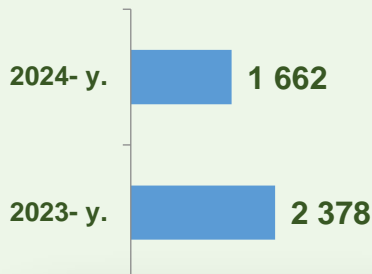
Qurilish ishlari hajmi: Yirik qurilish tashkilotlari, kichik korxonalar va mikrofirmalar hamda norasmiy sektorlarda amalga oshirilgan ishlar tarkibi boʻyicha shakllanadi.



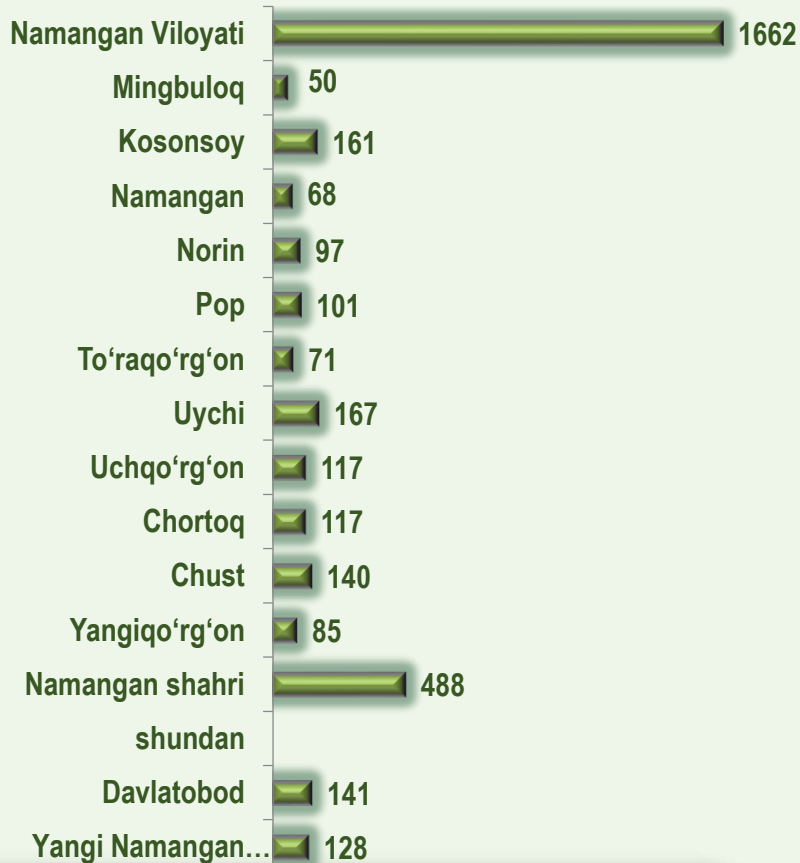
2024- yil 1- fevral holatiga ko'ra qurilish ishlari bo'yicha faoliyat ko'rsatayotgan korxonalar va tashkilotlar, *birlikda*



Yillar kesimida soni



Hududlar kesimida



865

Bino va inshootlar
qurilishi

248

Fuqarolik obyektlarini
qurilishi

549

Ixtisoslashtirilgan
qurilish ishlari

Qurilish sohasi mamlakatimiz milliy iqtisodiyotining barqaror o'sishiga o'zining munosib hissasini qo'shib kelayotgan sohalardan hisoblanadi. Ushbu sohada faoliyat ko'rsatayotgan korxonalar va tashkilotlarning soni 2023- yil bilan solishtirganda 69,7 foizni tashkil etgan.

Qurilish sohasida faoliyat ko'rsatayotgan korxonalar va tashkilotlar soni ushbu sohaning quyidagi yo'nalishlari kesimida qaralganda;

binolar va inshootlar qurilish yo'nalishi 52,0 foiz ulushi;

fuqarolik obyektlarini qurish yo'nalishi 15,0 foiz ulushi;

ixtisoslashtirilgan qurilish ishlari yo'nalishi 33,0 foiz ulushni tashkil etdi.



Hududlar kesimida qurilish faoliyati bilan shug'ullanayotgan korxonalar va tashkilotlar to'g'risida ma'lumotlar, *birlikda*

	Holatiga :		o'tgan yilga nisbatan, % da
	01.02.2023- y.	01.02.2024- y.	
Namangan viloyati	2378	1662	69,9

tumanlar:

Mingbuloq	84	50	59,5
Kosonsoy	241	161	66,8
Namangan	116	68	58,6
Norin	128	97	75,8
Pop	119	101	84,9
To'raqo'rg'on	104	71	68,3
Uychi	230	167	72,6
Uchqo'rg'on	167	117	70,1
Chortoq	163	117	71,8
Chust	181	140	77,3
Yangiqo'rg'on	103	85	82,5
Namangan shahar	742	488	65,8
shundan			
Davlatobod	209	141	67,5
Yangi Namangan	168	128	76,2



2024- yil 1- fevral holatiga ko'ra Namangan viloyatida faoliyat ko'rsatayotgan qurilish korxonalari ulushi, % da



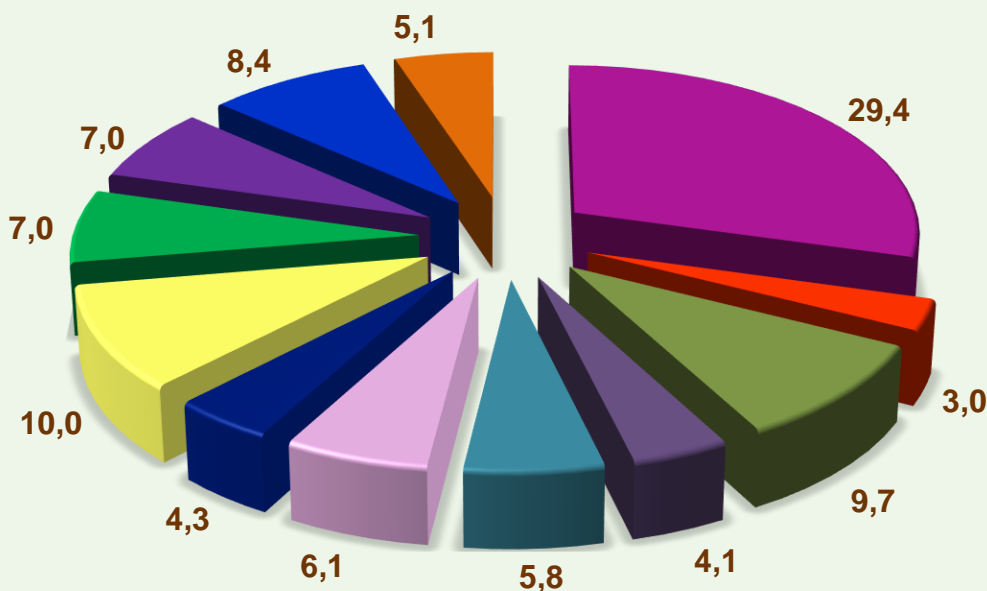
Namangan sh.(29,4)



Uychi (10,0)



Kosonsoy (9,7)



- Namangan .shahar
- Minbuloq
- Kosonsoy
- Namangan
- Norin
- Pop
- To'raqo'rg'on
- Uychi
- Uchqo'rg'on
- Chortoq
- Chust
- Yangiqo'rg'on



Qurilish ishlari 2024- yil yanvar uchun

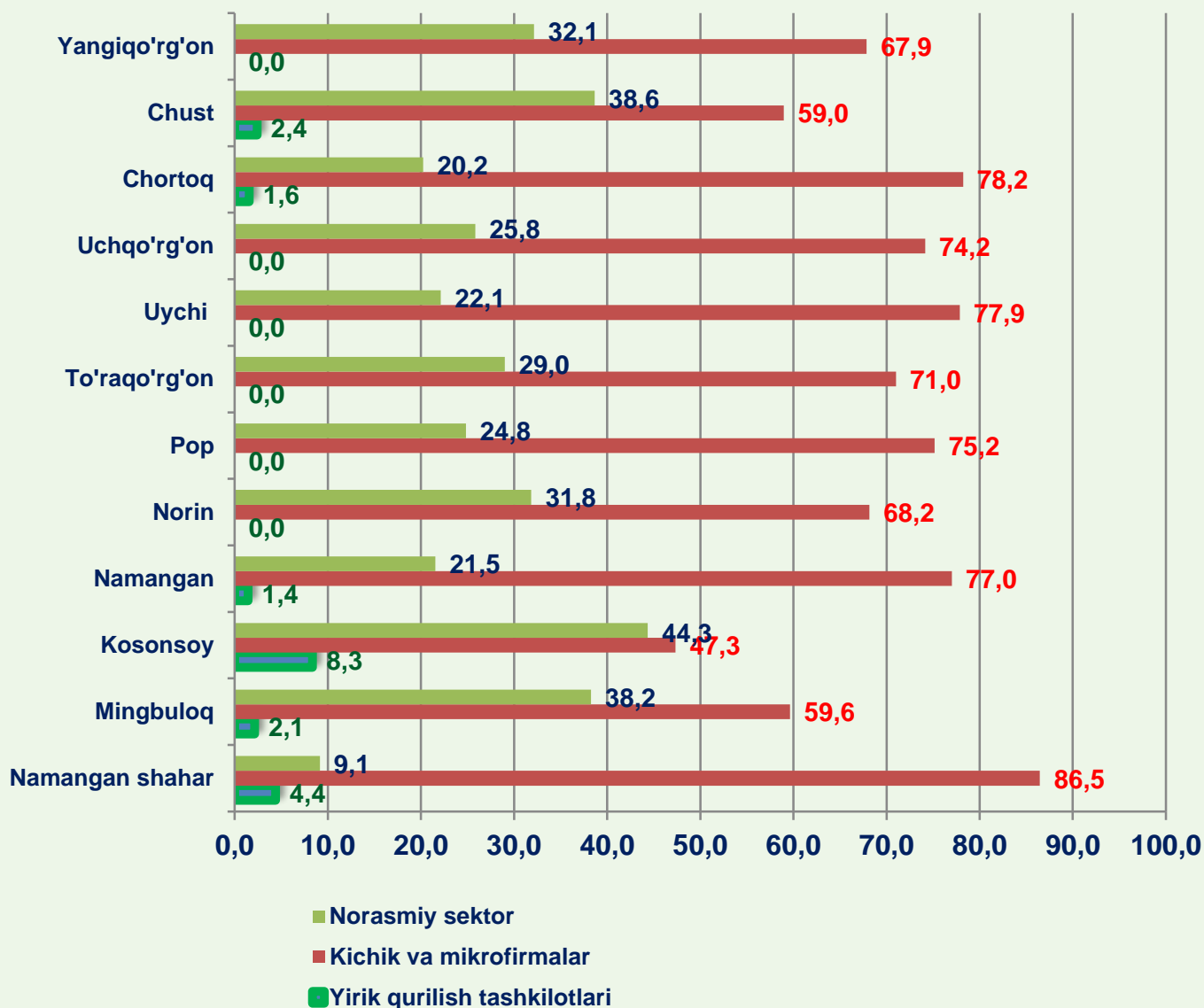
	Qurilish ishlari, mln. so'm	Shu jumladan:		
		Yirik qurilish tashkilotlari	Kichik va mikrofirmalar	Norasmiy sektor
Namangan viloyati	293811,1	7112,5	221475,5	65223,1
<i>tumanlar:</i>				
Mingbuloq	10434,6	221,4	6222,1	3991,1
Kosonsoy	17974,4	1500,0	8505,1	7969,3
Namangan	18695,6	270,8	14396,9	4027,9
Norin	13476,5	0,0	9185,0	4291,5
Pop	17987,8	0,0	13521,2	4466,6
To'raqo'rg'on	17243,2	0,0	12244,5	4998,7
Uychi	21896,6	0,0	17049,4	4847,2
Uchqo'rg'on	17175,4	0,0	12737,0	4438,4
Chortoq	28645,5	446,8	22406,3	5792,4
Chust	15817,0	380,2	9324,7	6112,1
Yangiqo'rg'on	16614,8	0,0	11275,6	5339,2
Namangan sh.	97849,7	4293,3	84607,6	8948,7
shundan				
Davlatobod	35693,2	0,0	33663,2	2030,0
Yangi Namangan	29812,5	0,0	27320,0	2492,5

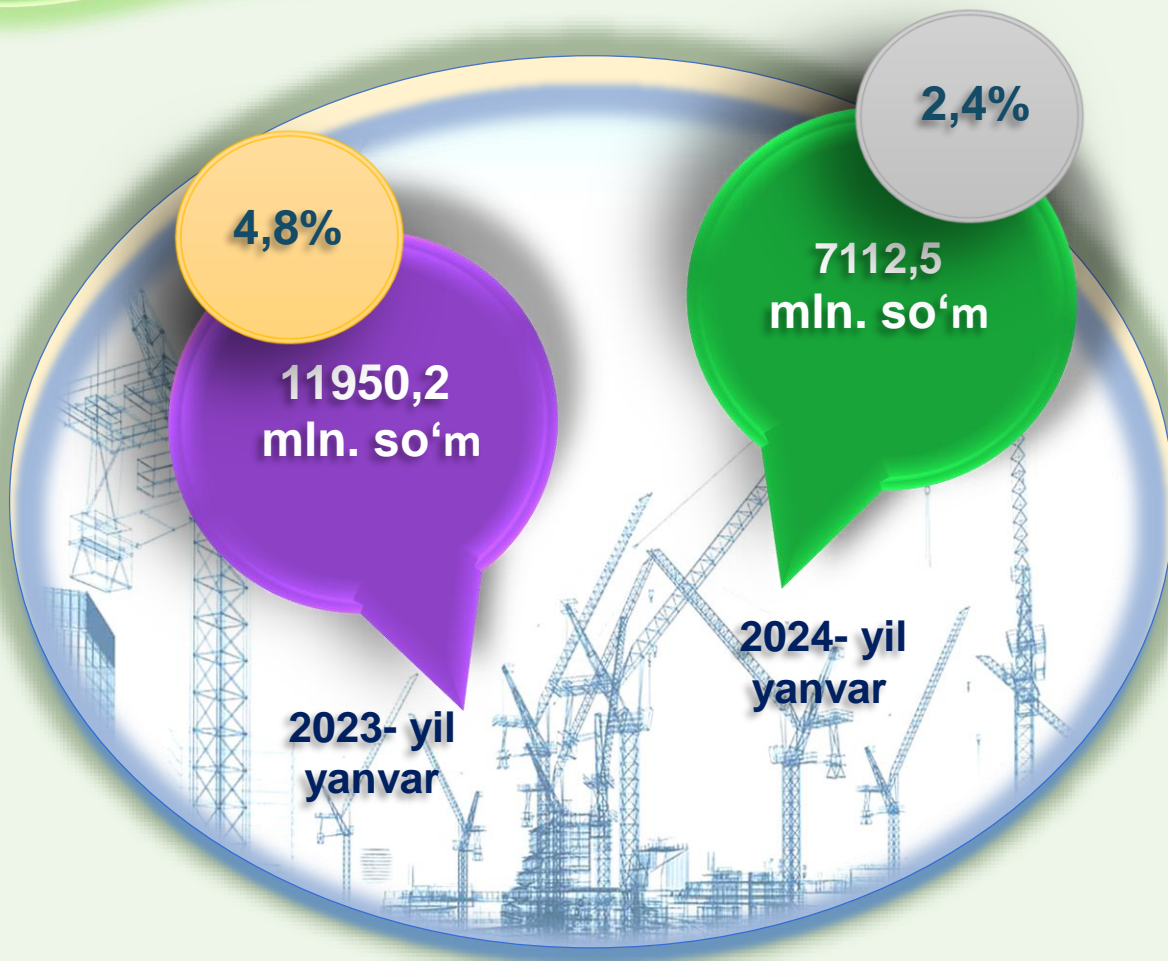
2024- yilning yanvar oyida, jami qurilish ishlari hajmi tarkibida yirik qurilish tashkilotlari tomonidan bajarilgan qurilish ishlari hajmi 7112,5 mln. so'mni tashkil etdi. Qurilish ishlari 2023- yilga nisbatan 115,1 % ni tashkil etib, jami qurilish ishlari hajmidagi ulushi 2023- yildagi ko'rsatkich darajasidan 2,4 % punktga kamayib 2,4 % ni tashkil etdi.

Qurilish ishlari 2024- yil yanvar uchun



Pudratchi – kapital qurilish uchun pudrat shartnomasi asosida bino va inshootlarni qurish bo‘yicha qurilish-montaj, qayta ta‘mirlash, kapital ta‘mirlash hamda texnologik va boshqa uskunalarni montaj qilish, sozlash va boshqa pudrat ishlarini bajarish bilan shug‘ullanadi.





MA'LUMOT UCHUN: yirik qurilish tashkilotlari tomonidan bajarilgan qurilish ishlarining jami qurilish ishlari hajmidagi eng ko'p ulushi Kosonsoy tumani (hududdagi jami qurilish ishlari hajmining 8,3 %) ga to'g'ri keldi.

Kichik korxonalar va mikrofirmalar tomonidan bajarilgan qurilish ishlari



2024- yilning yanvar oylarida kichik korxonalar va mikrofirmalar tomonidan bajarilgan qurilish ishlari hissasiga jami qurilish ishlari hajmining 75,4% to'g'ri kelib, 2023- yil ko'rsatkichiga nisbatan 2,9 % punktga kupaygan. Shuningdek, ular hissasiga to'g'ri kelgan qurilish ishlari hajmi 2023- yil yanvar oylariga nisbatan 122,0 % ni tashkil etgan holda 221475,5 mln. so'm miqdorida qayd etildi.

Kichik korxonalar va mikrofirmalar, ulushi, % da



75,4

2023- yil yanvar


72,5

2023- yil yanvar



MA'LUMOT UCHUN: joriy hisobot davrida kichik korxonalar va mikrofirmalar tomonidan eng yuqori ulush ko'rsatkichi Namangan shahri (84607,6 mln. so'm hududdagi jami qurilish ishlari hajmining 86,5 %), Chortoq tumani (22406,3 mln. so'm yoki 78,2 %), Uychi tumani (17049,4 mln. so'm yoki 77,9 %)ga to'g'ri keldi.

Norasmiy sektor hissasiga to'g'ri kelgan qurilish ishlari ulushi 22,2 % ni tashkil etdi yoki 65223,1 mln. so'm miqdorida qayd etildi. 2023- yil yanvar oylariga nisbatan 105,0 % ni tashkil etdi.




Mulkchilik shakli davlat va nodavlat bo'lgan tashkilotlar tomonidan bajarilgan qurilish ishlari, ulushi foizda

Davlat mulkchiligidagi tashkilotlar tomonidan jami 8287,4 mln. so'm qurilish ishlari bajarildi. Nodavlat mulkchilikdagi tashkilotlar tomonidan esa 285523,7 mln. so'm qurilish ishlari bajarildi.

2023- yil yanvar



2024- yil yanvar



**Umumiy hajmdan yangi qurilish,
rekonstruksiya, kengaytirish,
texnik qayta quollantirish ishlari ulushi
2024- yil yanvar oylarida**



Bajarilgan qurilish ishlarining katta qismi yangi qurishga tegishli. Jami qurilish ishlarining **76,7 %** yoki **225455,4** mln. soʻm qurilish ishlari aynan iqtisodiyotda yangi ishlab chiqarish quvvatlari, turar-joy va boshqa ijtimoiy obyektlarni yaratishga qaratilgan.

2,6 %

Yirik qurilish tashkilotlari boʻyicha yangi qurilish hisobidan 5900,5 mln. soʻmlik ishlar bajarildi yoki jami yirik qurilish tashkilotlarining yangi qurilish ishlaridagi ulushi **2,6 %** ni tashkil etdi.

Kichik korxonalar va mikrofirmalar boʻyicha yangi qurilish hisobidan 155237,1 mln. soʻm yoki jami kichik korxonalar va mikrofirmalarning yangi qurilish ishlaridagi ulushi **68,9 %** ni tashkil etdi

68,9 %

28,5 %

Yangi qurilish ishlari hajmida norasmiy sektor hissasi **64317,9** mln. soʻm yoki ularning jamiga nisbatan ulushi **28,5 %** ni tashkil etdi.



Hududlar kesimida qurilish ishlari 2024- yil yanvar oylarida

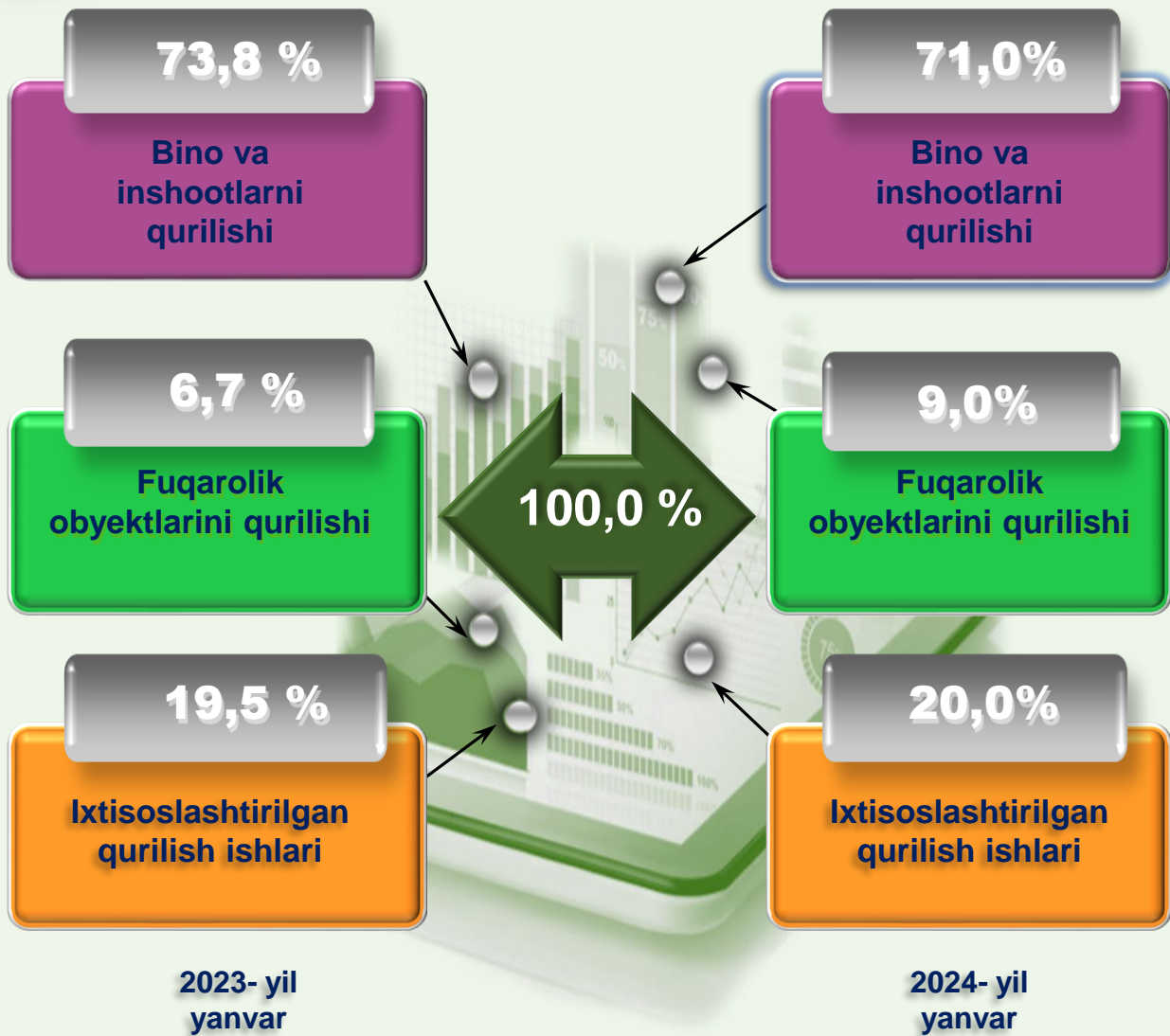
	Qurilish ishlari, mln. so'm	o'sish sur'ati, % da	Shu jumladan yangi qurilish, rekonstruksiya, kengaytirish va texnik qayta qurollantirish
Namangan viloyati	293811,1	115,1	225455,4
<i>tumanlar:</i>			
Mingbuloq	10434,6	103,8	6763,7
Kosonsoy	17974,4	103,2	12850,9
Namangan	18695,6	108,3	12400,1
Norin	13476,5	138,8	11949,1
Pop	17987,8	116,1	12625,5
To'raqo'rg'on	17243,2	102,6	14203,7
Uychi	21896,6	110,5	15781,9
Uchqo'rg'on	17175,4	161,8	13301,9
Chortoq	28645,5	116,5	20290,9
Chust	15817,0	137,6	14654,6
Yangiqo'rg'on	16614,8	132,7	13978,3
Namangan shahri shundan	97849,7	109,6	76654,8
Davlatobod	35693,2	162,2	21412,2
Yangi Namangan	29812,5	158,3	23425,6

**Hududlar bo'yicha taqsimlanmaydigan hajmni qo'shgan holda*



Ma'lumot uchun: Yangi qurilish – yangi quvvatlarni yaratish maqsadida, yangi hududlarda amalga oshiriladigan asosiy, yordamchi va xizmat ko'rsatish maqsadlari uchun obyektlar (bino va inshootlar) kompleksini qurish.

Viloyatda iqtisodiy faoliyat turlari bo'yicha qurilish ishlari



Ma'lumot uchun: Iqtisodiy faoliyat turlari bo'yicha qurilish ishlarining asosiy qismi qurilish, turar joy va yashash uchun mo'ljallangan hamda yashash uchun mo'ljallanmagan binolar qurish bo'yicha amalga oshirilgan qurilish ishlaridan tashkil topdi.

Bino va inshootlar qurilishi



ulushi % da



Bino va inshootlarni qurish bo'yicha qurilish ishlari tarkibida yirik qurilish tashkilotlari tomonidan bajarilgan qurilish ishlari ulushi 2,4 % ni tashkil etib, 2023- yildagi ko'rsatkichga nisbatan 2,4 % punktga kamaygan.

Ushbu faoliyat turida kichik korxonalar va mikrofirmalar hissasiga to'g'ri kelgan ulush 2023- yildagi ko'rsatkichga nisbatan 2,9 % punktga kupayib, 75,4 % ni tashkil etdi.

Norasmiy sektorning ulushi esa 2023- yildagi ko'rsatkichga nisbatan 0,5 % punktga kamayib, 22,2 % ni tashkil etdi.

Fuqarolik obyektlarini qurish bo'yicha yirik qurilish tashkilotlari tomonidan bajarilgan qurilish ishlari hajmining ulushi 21,9 % ni tashkil etdi va 2023- yilga nisbatan 5,1 % punktga ko'paygan.

Shuningdek, kichik korxonalar va mikrofirmalar ulushi mos ravishda 78,1 % (5,0 % punktga kamaygan) hamda norasmiy sektorning ulushi 0,0 % ni tashkil etdi (0,1 % punktga kamaygan).

ulushi % da



Yirik qurilish tashkilotlari

Kichik korxonalar va mikrofirmalar

Norasmiy sektor

2023- yil yanvar

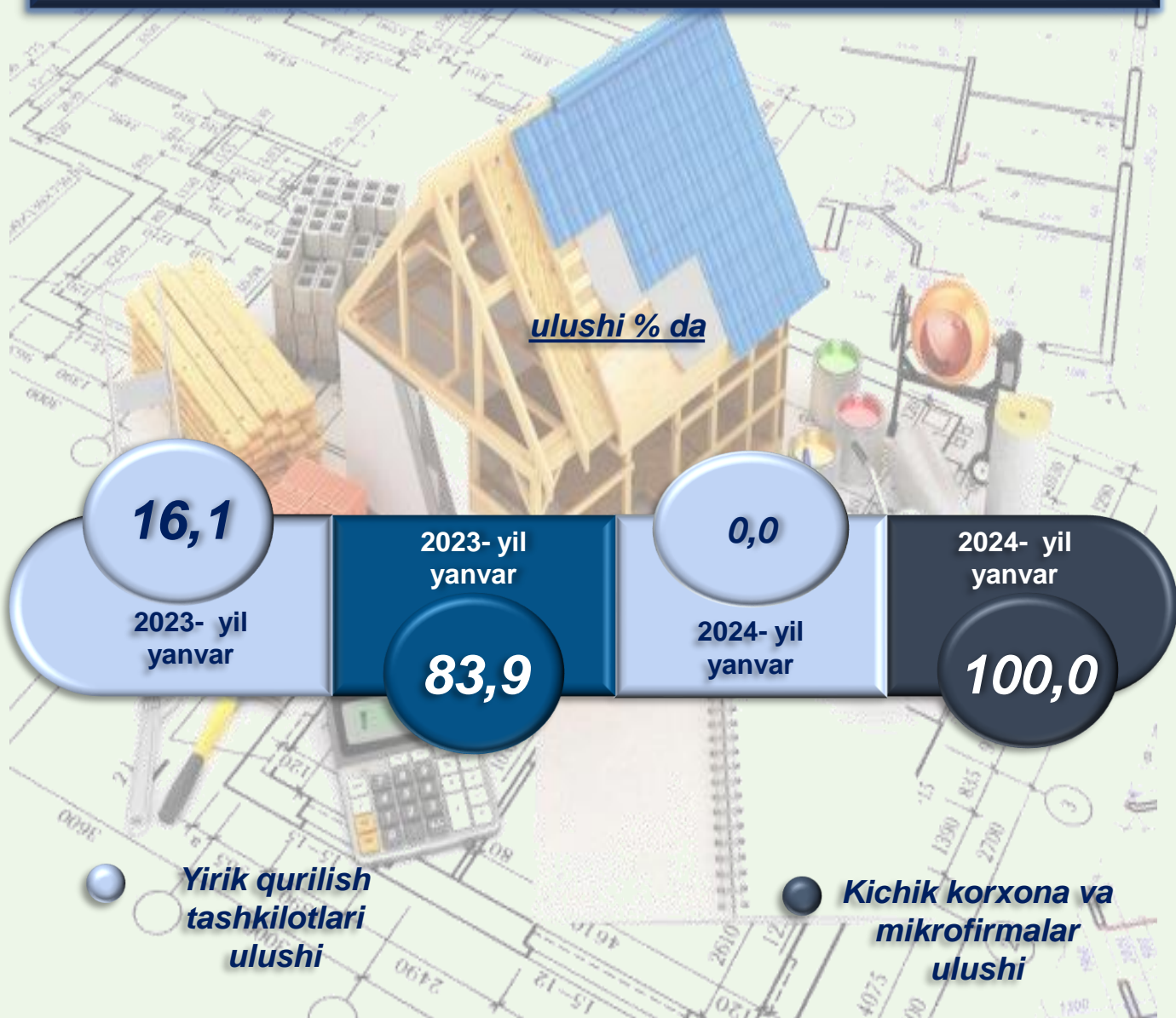


2024- yil yanvar

Ixtisoslashtirilgan qurilish ishlari



Ixtisoslashtirilgan qurilish ishlari tarkibida yirik qurilish tashkilotlari tomonidan bajarilgan qurilish ishlari hajmining ulushi 2023- yilga nisbatan 16,1 % punktga kamaygan va 0,0 % ni tashkil etdi. Qolgan 100,0 % ni kichik korxonalar va mikrofirmalar hissasiga to'g'ri kelib, 2023- yilga nisbatan 16,1 % punktga ko'paygan



Hududlar kesimida aholi jon boshiga qurilish ishlari 2024- yil yanvar



	Aholi jon boshiga qurilish ishlari, ming. so'm	o'sish sur'ati, % da
Namangan viloyati	96,9	112,6
<i>tumanlar:</i>		
Mingbuloq	77,0	101,6
Kosonsoy	79,8	100,8
Namangan	98,1	105,7
Norin	77,4	136,1
Pop	77,0	114,0
To'raqo'rg'on	71,2	100,1
Uychi	95,3	108,0
Uchqo'rg'on	93,5	158,6
Chortoq	134,7	114,2
Chust	56,0	134,9
Yangiqo'rg'on	70,8	129,7
Namangan shahri	142,4	106,7

Hududlar kesimida aholi jon boshiga qurilish ishlari 2024- yil yanvar



Hududlar kesimida 2024- yil yanvar oyida aholi jon boshiga qurilish ishlari hajmi bo'yicha birinchi o'rinni Namangan shahar – 142,4 ming so'm yoki, 2023- yilning yanvar oyiga nisbatan 106,7 %, undan keyin mos ravishda Chortoq tumani – 134,7 ming so'm (yoki 114,2 %), Uychi tumani – 95,3 ming so'm (yoki 108,0 %) tumanlari egalladi.

**Namangan viloyati Investitsiyalar va
qurilish statistikasi
bo'limi**

Aloqa telefoni: **(69) 227-84-85**